

**ПРИНЯТО**  
на заседании педагогического совета  
МБОУ «ОСОШ №1»  
Протокол №1 30.08.2022

**УТВЕРЖДАЮ**  
Директор МБОУ «ОСОШ №1»  
Е.И. Харитонова  
Приказ № 501 от 31.08.2022



**ОСНОВНАЯ  
ОБРАЗОВАТЕЛЬНАЯ ПРОГРАММА  
ОСНОВНОГО ОБЩЕГО ОБРАЗОВАНИЯ  
(5-9 класс ФГОС)**

**МБОУ «Октябрьская средняя общеобразовательная школа №1»  
п. Октябрьский Устьянского района  
Срок реализации 5 лет  
2022-2027 г.**

**ИНФОРМАЦИЯ О ВНЕСЕНИИ ИЗМЕНЕНИЙ И ДОПОЛНЕНИЙ  
В ООП ООО**

№	Разделы ООП ООО, в которые внесены изменения, дополнения	Основание для внесения изменений, дополнений (№ приказа, дата)	Подпись директора ООО

# СОДЕРЖАНИЕ

РАЗДЕЛ	НАИМЕНОВАНИЕ
<b>1.</b>	<b>Целевой раздел ООП ООО</b>
1.1.	Пояснительная записка
1.1.1.	Цели реализации программы основного общего образования, в том числе адаптированной
1.1.2.	Принципы формирования и механизмы реализации программы основного общего образования
1.1.3.	Общая характеристика программы основного общего образования
1.2.	Планируемые результаты освоения обучающимися ООП ООО, в том числе адаптированной
1.2.1.	Общие положения
1.2.2.	Структура и содержание планируемых результатов
1.2.2.1.	Личностные результаты освоения ООП ООО
1.2.2.2.	Метапредметные результаты освоения ООП ООО
1.2.2.3.	Планируемые результаты освоения основ учебно - исследовательской и проектной деятельности
1.2.2.4.	Предметные результаты освоения ООП ООО
1.2.2.4.1.	Русский язык
1.2.2.4.2.	Литература
1.2.2.4.3.	Родной (русский) язык
1.2.2.4.4.	Родная (русская) литература
1.2.2.4.5.	Иностранный язык (английский).
1.2.2.4.6.	Второй иностранный язык(немецкий).
1.2.2.4.7.	История России. Всеобщая история
1.2.2.4.8.	Обществознание
1.2.2.4.9.	География
1.2.2.4.10.	Математика.
1.2.2.4.11.	Информатика
1.2.2.4.12.	Физика.
1.2.2.4.13.	Биология
1.2.2.4.14.	Химия
1.2.2.4.15.	Изобразительное искусство
1.2.2.4.16.	Музыка
1.2.2.4.17.	Технология
1.2.2.4.18.	Физическая культура
1.2.2.4.19.	Основы безопасности жизнедеятельности
1.2.2.4.20.	Основы духовно нравственной культуры России
1.2.2.4.21.	Предметные результаты учебных курсов, курсов внеурочной деятельности.
1.3.	Система оценки достижения планируемых результатов освоения ООП ООО, в том числе адаптированной
1.3.1.	Основные направления и цели оценочной деятельности
1.3.2.	Система оценки личностных, метапредметных, предметных результатов
1.3.3.	Особенности оценки предметных результатов
<b>2.</b>	<b>Содержательный раздел ООП ООО, в том числе адаптированной</b>
2.1.	Рабочие программы учебных предметов, учебных курсов(в том числе внеурочной деятельности), учебных модулей.
2.1.1.	Русский язык
2.1.2.	Литература
2.1.3.	Иностранный язык(английский)

- 2.1.4. Второй иностранный язык(немецкий)
- 2.1.5. Родной язык
- 2.1.6. Родная литература
- 2.1.7. История
- 2.1.8. Обществознание
- 2.1.9. География
- 2.1.10. Математика
- 2.1.11. Информатика
- 2.1.12. Физика
- 2.1.13. Биология
- 2.1.14. Химия
- 2.1.15. Изобразительное
- 2.1.16. Музыка
- 2.1.17. Физическая культура
- 2.1.18. Основы безопасности жизнедеятельности
- 2.1.19. Рабочие программы учебных курсов (в том числе курсов внеурочной деятельности), учебных модулей.
- 2.2. Программа формирования универсальных учебных действий у обучающихся
  - 2.2.1. Целевой раздел
  - 2.2.2. Содержательный раздел
  - 2.2.3. Организационный раздел
- 2.3. Рабочая программа воспитания
- 2.4. Программа коррекционной работы

### **3. Организационный раздел**

- 3.1. Учебный план
- 3.2. План внеурочной деятельности
- 3.3. Календарный учебный график
- 3.4. Календарный план воспитательной работы
- 3.4. Характеристика условий реализации ООП ООО, в том числе адаптированной
  - 3.4.1. Общесистемные требования
  - 3.4.2. Требования к материально-техническому, учебно-методическому обеспечению
  - 3.4.3. Требования к психолого-педагогическим, кадровым и финансовым условиям

### **Приложения**

- I. Рабочие программы учебных предметов.
- II. Рабочие программы учебных курсов, курсов внеурочной деятельности, учебных модулей.
- III. Учебный план ОО на учебный год.
- IV. План внеурочной деятельности.
- V. Календарный график на учебный год.

## **1. Целевой раздел ООП ООО**

### **1.1. Пояснительная записка**

Основная образовательная программа основного общего образования МБОУ «ОСОШ №1» (далее – ООП ООО) разработана в соответствии с

ФЗ «Об образовании в Российской Федерации» от 29.12.2012 № 273-ФЗ в действующей редакции, Федеральным государственным образовательным стандартом основного общего образования, утверждённым приказом Министерства образования и науки РФ от 31.04.2021 г. №287 в действующей редакции;

Порядком организации и осуществления образовательной деятельности по основным общеобразовательным программам – образовательным программам начального общего, основного общего и среднего общего образования, утверждённым приказом Министерства образования и науки РФ от 22.03.2021 г. № 115 в действующей редакции;

Санитарно-эпидемиологических требований к организациям воспитания и обучения, отдыха и оздоровления детей и молодежи (СП 2.4.3648-20) в действующей редакции;

Гигиенических нормативов и требований к обеспечению безопасности и (или) безвредности для человека факторов среды обитания. Постановление главного государственного санитарного врача РФ от 28.01.21 №2;

Уставом школы в действующей редакции;

#### **1.1.1. Цели и задачи реализации ООП ООО**

##### **Цели реализации ООП ООО:**

– достижение выпускниками планируемых результатов: знаний, умений, навыков, компетенций и компетентностей, определяемых личностными, семейными, общественными, государственными потребностями и возможностями обучающегося среднего школьного возраста, индивидуальными особенностями его развития и состояния здоровья;

– становление и развитие личности обучающегося в ее самобытности, уникальности, неповторимости.

##### **Задачи реализации ООП ООО:**

– обеспечение единства образовательного пространства Российской Федерации в том числе единства учебной и воспитательной деятельности, реализуемой совместно с семьей и иными институтами воспитания, с целью реализации равных возможностей получения качественного основного общего образования;

– обеспечение преемственности образовательных программ начального общего, основного общего и среднего общего образования;

– обеспечение вариативности содержания образовательных программ основного общего образования, возможности формирования программ основного общего образования различного уровня сложности и направленности с учетом образовательных потребностей и способностей обучающихся, включая одаренных детей, детей с ограниченными возможностями здоровья (далее - обучающиеся с ОВЗ);

– обеспечение государственных гарантий получения качественного основного общего образования на основе единства обязательных требований к условиям реализации программ основного общего образования и результатам их освоения;

– формирование российской гражданской идентичности обучающихся как составляющей их социальной идентичности, представляющей собой осознание индивидом принадлежности к общности граждан Российской Федерации, способности, готовности и ответственности выполнения им своих гражданских обязанностей, пользования прав и активного участия в жизни государства, развития гражданского общества с учетом принятых в обществе правил и норм поведения;

– сохранение и развитие культурного разнообразия и языкового наследия многонационального народа Российской Федерации, реализацию права на изучение родного языка, возможность получения основного общего образования на родном языке, овладение духовными ценностями и культурой многонационального народа Российской Федерации;

– обеспечение доступности и равных возможностей получения качественного

основного общего образования;

- обеспечение благоприятных условий воспитания и обучения, здоровьесберегающий режим и применение методик обучения, направленных на формирование гармоничного физического и психического развития, сохранение и укрепление здоровья;
- формирование навыков оказания первой помощи, профилактики нарушения осанки и зрения;
- освоение всеми обучающимися базовых навыков (в том числе когнитивных, социальных, эмоциональных), компетенций;
- развитие личностных качеств, необходимых для решения повседневных и нетиповых задач с целью адекватной ориентации в окружающем мире;
- уважение личности обучающегося, развитие в детской среде ответственности, сотрудничества и уважения к другим и самому себе;
- формирование культуры непрерывного образования и саморазвития на протяжении жизни;
- обеспечение разумного и безопасного использования цифровых технологий, обеспечивающих повышение качества результатов образования и поддерживающих очное образование;
- обеспечение единства учебной и воспитательной деятельности, реализуемой совместно с семьей и иными институтами воспитания;
- обеспечение личностного развития обучающихся, в том числе гражданского, патриотического, духовно-нравственного, эстетического, физического, трудового, экологического воспитания, ценности научного познания;
- развитие государственно-общественного управления в образовании на основе функционирования органов коллегиального управления, включая ученическое самоуправление;
- взаимодействие организации, реализующей программы основного общего образования, с семьей, общественными организациями, учреждениями культуры, спорта, организациями дополнительного образования, детско-юношескими общественными объединениями;
- формирование у обучающихся системных знаний о месте Российской Федерации в мире, ее исторической роли, территориальной целостности, культурном и технологическом развитии, вкладе страны в мировое научное наследие и формирование представлений о современной России, устремленной в будущее;
- развитие представлений обучающихся о высоком уровне научно-технологического развития страны, овладение ими современными технологическими средствами в ходе обучения и в повседневной жизни, формирование у обучающихся культуры пользования информационно-коммуникационными технологиями (далее - ИКТ), расширение возможностей индивидуального развития обучающихся посредством реализации индивидуальных учебных планов с учетом получения предпрофессиональных знаний и представлений, направленных на осуществление осознанного выбора образовательной программы следующего уровня образования и (или) направленности;
- применение обучающимися технологий совместной/коллективной работы на основе осознания личной ответственности и объективной оценки личного вклада каждого в решение общих задач;
- обеспечение условий создания социальной ситуации развития обучающихся, обеспечивающей их социальную самоидентификацию посредством лично значимой деятельности;
- обеспечение специальных условий образования для обучающихся с ОВЗ с учетом их особых образовательных потребностей.

### **1.1.2. Принципы и подходы к формированию программы ООО, в том числе реализации индивидуальных учебных планов**

В основе реализации ООП ООО лежит **системно-деятельностный подход**, который обеспечивает: формирование готовности к саморазвитию и непрерывному образованию; проектирование и конструирование социальной среды развития обучающихся в системе образования; активную учебно-познавательную деятельность обучающихся; построение образовательной деятельности с учетом индивидуальных возрастных, психологических и физиологических особенностей обучающихся.

При формировании ООП ООО ведущими являлись следующие **принципы**: учёт возрастных особенностей обучающихся; учёт индивидуальных особенностей обучающихся; личностный подход; диалогичность; открытость образовательных отношений; наглядность и доступность образования; межпредметная координация; межкультурное взаимодействие. ООП ООО содержит три раздела: целевой, содержательный и организационный.

Целевой раздел включает:

- пояснительную записку;
- планируемые результаты освоения обучающимися ООП ООО;
- систему оценки достижения планируемых результатов освоения ООП ООО.

Содержательный раздел включает:

– рабочие программы учебных предметов, курсов (в том числе курсов внеурочной деятельности), учебных модулей;

- программу формирования универсальных учебных действий у обучающихся;
- рабочую программу воспитания;
- программу коррекционной работы.

Организационный раздел включает:

- учебный план ООО;
- план внеурочной деятельности;
- календарный учебный график;
- календарный план воспитательной работы;
- характеристику условий реализации ООП ООО, в том числе адаптированной.

ООП ООО содержит обязательную часть и часть, формируемую участниками образовательных отношений. Обязательная часть в полном объеме выполняет требования ФГОС ООО и составляет 70 %, а часть, формируемая участниками образовательных отношений, – 30 % от общего объема образовательной программы основного общего образования.

В целях обеспечения индивидуальных потребностей обучающихся в основной образовательной программе предусматриваются учебные предметы, учебные курсы, учебные модули обеспечивающие различные интересы обучающихся, в том числе этнокультурные и внеурочная деятельность.

#### **Состав участников образовательных отношений:**

обучающиеся 5-9 классов,

педагоги, изучившие требования, предъявляемые федеральным государственным образовательным стандартом, к основной образовательной программе, прошедшие курсовую подготовку по проблеме реализации ФГОС ООО, владеющие современными образовательными технологиями обучения, ответственные за качественное образование, демонстрирующие рост профессионального мастерства,

родители (законные представители) несовершеннолетних граждан, ознакомившиеся с ООП ООО, нормативными документами и локальными актами образовательного учреждения, обеспечивающие её выполнение.

**Состав обучающихся формируется** по территориальному признаку на основании постановления Администрации МО « Устьянский муниципальный район » № 12 от 19 января 2018 года

#### **Закрепленными территориями МБОУ «ОСОШ №1» являются:**

Деревни Анцифировская, Белоусово, Беляевская, Бываловская, Вахрушевская, Верхняя Поржема, Леонтьевская, Лосевская, Михайловская, Мягкославская, Неклюдовская, Павлицево, Петраково, Прокопцевская, Рыжковская, Чадрома, Шастов Починок, посёлок Красный Бор, населённые пункты Казарма 880-881 км, Сушзавод, западная часть посёлка Октябрьский до улицы Комсомольская, (С ул. Ленина – 25, чётная сторона с дома №18, ул. Советская, пер. Железнодорожный, ул. Заводская с дома №30, ул. Клубная, Победы, Кононова, Шангалский пер., Первомайская, пер. Октябрьский, ул. Физкультурников, Коммунальная, Свободы, пер. Глухой, Соденьгский, ул. Кооперативная, новая, Профсоюзная, Лесная, Дачная, Ягодная, Боровая, пер. Северный) восточная часть посёлка Октябрьский от железнодорожной линии до деревни Костылево, (ул. Домостроителей

(нечётная), Солнечная, Строительная, Садовая, Надежды, Полевая, Ядовина, Кедровая, Бородинская, Розы Шаниной, Дорожников, Адмирала Дуганова, Цветочная, мира, Береговая, Чехова, пер. Кобринский), деревня Костылево, посёлок Костылево.

## **Социальный паспорт МБОУ «ОСОШ №1»**

### **Кадровый состав образовательного учреждения**

#### **Администрация**

**Директор** – Харитоновна Елена Николаевна

**Заместитель директора по учебной работе** – Пенъевская Ольга Вячеславовна

**Заместитель директора по учебной работе в начальных классах** – Негматуллина Людмила Владимировна,

**Заместитель директора по воспитательной работе** – Цаплева Надежда Васильевна,

**Заместитель директора по хозяйственной части** – Пачина Любовь Германовна

#### **Социально – психологическая служба**

**Педагог – психолог** – Гайдукова Наталья Петровна

**Педагог-логопед-дефектолог**- Вашукевич Ольга Николаевна

**Социальный педагог** – Кравчук Татьяна Николаевна

**Фельдшер школы** – Сухорукова Людмила Александровна



Социальный паспорт школы  
2019-2020 учебный год

класс	ФИО классного руководителя	Дети – инвалиды	Дети под опекой	Детский дом	НПС без мамы	НПС без отца	Многодетные	Малообеспеченные	Неблагополучные	Безработные	На учете в ОСП	Занятость в кружках, секциях	Количество обучающихся	На внутришкольном учете
5а	Пушкин В.Д.	0	1	0	1	4	9	1	3	1	0	28	28	0
5б	Чокоева Е.А.	0	1	0	0	4	3	2	1	1	0	23	27	0
5в	Никитин А.С.	0	0	0	0	5	1	3	0	0	0	20	30	0
6а	Истомина О.В.	0	0	0	0	0	7	0	0	0	0	2	25	3
6б	Пятышева Н.А.	0	0	0	0	3	3	0	1	0	0	26	26	0
6в	Ржавитина О.Л.	0	0	0	0	7	7	2	0	0	0	25	25	0
6г	Зарубина Н.А.	0	0	0	0	9	3	3	3	1	0	15	20	0
7а	Еремеева Н.В.	0	0	0	0	4	5	0	0	0	0	25	29	0
7б	Кравчук Т.Н.	0	2	0	0	4	3	1	1	0	0	16	28	0
7в	Истомина Т.Н.	0	1	0	0	4	7	7	3	13	0	10	28	0
8а	Эндлер Л.А.	0	1	1	1	9	9	3	0	1	0	24	30	0
8б	Игнатова Н.Н.	1	0	0	1	6	7	3	0	0	0	12	29	0
8в	Ипатова Т.Н.	0	1	0	0	4	1	3	2	1	0	18	29	2
9а	Попова О.В.	0	1	0	0	5	4	0	1	0	2	12	22	2
9б	Сысоева Р.Е.	0	1	0	1	6	1	0	0	0	1	4	24	1
9в	Зайцева Н.С.	0	0	0	1	4	2	0	0	0	0	7	25	3
	<b>Всего</b>	<b>1</b>	<b>9</b>	<b>1</b>	<b>5</b>	<b>87</b>	<b>152</b>	<b>56</b>	<b>15</b>	<b>18</b>	<b>3</b>	<b>267</b>	<b>425</b>	<b>11</b>

Социальный паспорт МБОУ «ОСОШ №1»  
2020 – 2021 учебный год

класс	ФИО классного руководителя	№ телефона	Дети – инвали ды	Дет и под опе кой	Детский дом	НПС без мамы	НПС без отца	МНС Многод.	МЛС Малооб.	НебС Неблагоп.	БР Без раб .	На учете в ОСП	Заня тость в круж ках, секц иях	Количе ство обучаю щихся	На внутри шко льны й учет
5а	Зваричук Т.А.	89214925216	0	0	0	1	7	6	2	0	1	0	20	23	0
5б	Гандера Т.В.	8921-4921822	0	0	0	1	6	6	0	0	0	0	23	28	1
5в	Дуганова Е.В.	8921-4750066	0	0	0	0	1	2	3	1	0	1	6	16	1
5г	Соловьева Ю.В.	89062818181	0	0	0	0	1	5	2	0	0	0	28	28	1
6а	Пушкин В.Д.	89210811505	0	1	0	1	4	9	1	3	1	0	28	28	0
6б	Чокоева Е.А.	89212960388	0	1	0	0	4	3	0	0	0	0	28	28	2
6в	Никитин А.С.	89210793627	0	0	0	0	6	1	3	0	0	0	16	29	0
7а	Истомина О.В.	89210808096	0	0	0	0	0	5	0	0	0	0	0	24	3
7б	Пятышева Н.А.	89212969425	0	0	0	0	3	2	0	0	0	0	11	24	0
7в	Ржавитина О.Л.	89212960310	0	0	0	0	5	6	1	0	0	0	15	24	0
7г	Зарубина Н.А.	89216757268	0	0	0	0	11	2	4	0	1	0	11	20	0
8а	Еремеева Н.В.	89214976650	0	0	0	0	4	4	0	0	0	0	18	28	0
8б	Кравчук Т.Н.	89210808225	0	2	0	0	4	5	1	1	0	0	16	27	1
8в	Истомина Т.Н.	89210776381	0	1	0	0	3	5	0	3	0	0	10	27	0
9а	Эндлер Л.А.	8921- 678-21-91	0	1	1	1	9	8	1	0	2	0	23	29	0
9б	Игнатова Н.Н.	8921-49-34-088	1	0	0	1	6	6	0	0	0	0	20	26	0
9в	Ипатова Т.Н.	8921-072-93-99	0	1	0	0	0	3	0	1	1	0	8	22	0
	<b>Всего</b>		<b>1</b>	<b>7</b>	<b>1</b>	<b>5</b>	<b>74</b>	<b>78</b>	<b>18</b>	<b>9</b>	<b>6</b>	<b>1</b>	<b>281</b>	<b>431</b>	<b>15</b>

Социальный паспорт МБОУ «ОСОШ №1»  
2021– 2022 учебный год

класс	ФИО классного руководителя	№ телефона	Дети – инвали ды	Дет и под опе кой	Детский дом	НПС без мамы	НПС без отца	МНС Многод.	МЛС Малооб.	НебС Неблагоп.	БР Без раб .	На учете в ОСП	Заня тость в круж ках, секц иях	Количе ство обучаю щихся	На внутри шко льно м учете
5А	Ипатова Т.Н.	8921-072-93-99	0	0	0	0	3	5	0	0	0	0	26	26	0
5Б	Попова О.В.	89217210057	1	1	0	0	5	4	4	0	1	0	14	25	1
5В	Истоцкая Л.Н.	89212416129	0	0	0	0	4	8	0	0	0	0	17	19	0
6а	Зваричук Т.А.	89214925216	0	0	1	1	4	6	0	0	1	0	18	26	0
6б	Гандера Т.В.	8921-4921822	0	0	0	2	0	4	0	0	0	0	17	28	2
6в	Дуганова Е.В.	8921-4750066	0	0	0	0	2	2	2	1	0	1	8	16	1
6г	Соловьева Ю.В.	89062818181	0	0	0	1	9	7	3	0	0	0	25	27	1
7а	Пушкин В.Д.	89210811505	0	0	0	1	4	9	1	3	1	0	28	28	0
7б	Чокоева Е.А.	89212960388	0	0	0	0	2	2	0	0	1	1	21	27	1
7в	Никитин А.С.	89210793627	0	0	0	0	6	1	3	0	0	0	16	29	0
8а	Истомина О.В.	89210808096	0	0	0	0	2	4	0	2	0	0	1	24	3
8б	Пятышева Н.А.	89212969425	0	0	0	0	5	2	0	0	0	0	10	23	0
8в	Ржавитина О.Л.	89212960310	0	0	0	0	7	5	0	1	0	1	15	25	1
8г	Котова Т.М.	89210839377	0	0	0	0	9	2	0	0	0	0	10	19	0
9а	Еремеева Н.В.	89214976650	0	0	0	0	4	4	0	0	0	0	18	28	0
9б	Кравчук Т.Н.	89210808225	0	2	0	0	6	5	1	0	0	0	12	26	0
9в	Истомина Т.Н.	89210776381	0	1	1	0	1	5	0	0	0	1	10	23	0
9у	Буторина Т.И.	89210887037	0	0	2	0	0	1	2	0	0	2	3	9	2
	<b>Всего</b>		<b>1</b>	<b>4</b>	<b>4</b>	<b>5</b>	<b>73</b>	<b>73</b>	<b>14</b>	<b>7</b>	<b>4</b>	<b>6</b>	<b>266</b>	<b>419</b>	<b>11</b>

## **Общие подходы к организации внеурочной деятельности**

В соответствии с ФГОС ООО основная образовательная программа основного общего образования реализуется образовательной организацией, в том числе и через внеурочную деятельность.

Под внеурочной деятельностью в рамках реализации ФГОС следует понимать образовательную деятельность, осуществляемую в формах, отличных от классно-урочной, и направленную на достижение планируемых результатов освоения ООП ООО.

Система внеурочной деятельности представляет собой ту сферу, в условиях которой можно максимально развить или сформировать познавательные потребности и способности каждого обучающегося, которая обеспечит воспитание свободной личности.

**Цель** внеурочной деятельности: содействие в обеспечении достижения планируемых результатов освоения основной образовательной программы основного образования МБОУ «ОСОШ №1». Кроме того, внеурочная деятельность позволяет решать еще целый ряд важных задач:

- оптимизировать учебную нагрузку учащихся;
- улучшить условия для развития ребенка;
- учесть возрастные и индивидуальные особенности обучающихся;
- реализовывать программы по здоровьесбережению.

*Виды организации внеурочной деятельности:*

- учебная – один из видов деятельности обучающихся, направленной на усвоение теоретических знаний и способов деятельности в процессе решения учебных задач;
- внеучебная – один из видов деятельности обучающихся, направленной на социализацию обучающихся, развитие творческих способностей школьников во внеучебное время.

**К формам организации** внеурочной деятельности относятся: кружки, конференции, диспуты, олимпиады, экскурсии, соревнования, научные исследования, познавательные игры, конкурсы, викторины и другие формы реализации на добровольной основе в соответствии с выбором участников образовательных отношений.

План внеурочной деятельности МБОУ «ОСОШ №1» является нормативным документом, определяющим объём, состав и структуру направлений внеурочной деятельности, организационным механизмом реализации ООП ООО.

План внеурочной деятельности МБОУ «ОСОШ №1» определяет состав и структуру направлений, формы организации, объем внеурочной деятельности для обучающихся при получении основного общего образования с учетом интересов обучающихся и возможностей организации, осуществляющей образовательную деятельность.

Часы, отводимые на внеурочную деятельность, не учитываются при определении обязательной допустимой нагрузки обучающихся. Сумма недельных часов по внеурочной деятельности не должна превышать 10 часов в неделю (не более 1750 часов за пять лет обучения).

План внеурочной деятельности является организационным механизмом реализации основной образовательной программы основного общего образования.

**Нормативный срок освоения ООП ООО составляет 5 лет.**

План внеурочной деятельности определяет формы организации и объем внеурочной деятельности для обучающихся при освоении ими программы основного общего образования (до 1750 академических часов за пять лет обучения) с учетом образовательных потребностей и интересов обучающихся, запросов родителей (законных представителей) несовершеннолетних обучающихся, возможностей Организации.

В адаптированной программе основного общего образования в план внеурочной

деятельности включаются индивидуальные и групповые коррекционные учебные курсы в соответствии с программой коррекционной работы.

При реализации плана внеурочной деятельности должна быть предусмотрена вариативность содержания внеурочной деятельности с учетом образовательных потребностей и интересов обучающихся.

В целях реализации плана внеурочной деятельности Организацией может предусматриваться использование ресурсов других организаций, включая организации дополнительного образования, профессиональные образовательные организации, образовательные организации высшего образования, научные организации, организации культуры, физкультурно-спортивные и иные организации.

## **1.2. Планируемые результаты освоения обучающимися основной образовательной программы основного общего образования, в том числе адаптированной**

### **1.2.1. Общие положения**

Планируемые результаты освоения обучающимися программы основного общего образования, в том числе адаптированной, должны:

- 1) обеспечивать связь между требованиями ФГОС, образовательной деятельностью и системой оценки результатов освоения программы основного общего образования;
- 2) являться содержательной и критериальной основой для разработки:

рабочих программ учебных предметов, учебных курсов (в том числе внеурочной деятельности), учебных модулей, являющихся методическими документами, определяющими организацию образовательного процесса в Организации по определенному учебному предмету, учебному курсу (в том числе внеурочной деятельности), учебному модулю;

рабочей программы воспитания, являющейся методическим документом, определяющим комплекс основных характеристик воспитательной работы, осуществляемой в МБОУ «ОСОШ №1»;

программы формирования универсальных учебных действий обучающихся - обобщенных учебных действий, позволяющих решать широкий круг задач в различных предметных областях и являющихся результатами освоения обучающимися программы основного общего образования;

системы оценки качества освоения обучающимися программы основного общего образования; в целях выбора средств обучения и воспитания, учебно-методической литературы.

Достижение обучающимися планируемых результатов освоения программы основного общего образования определяется после завершения обучения в процессе государственной итоговой аттестации.

### **1.2.2. Структура и содержание планируемых результатов**

Планируемые результаты опираются на ведущие целевые установки, отражающие основной, сущностный вклад каждой изучаемой программы в развитие личности обучающихся, их способностей. В структуре планируемых результатов выделяется следующие группы:

1. Личностные результаты включают готовность и способность обучающихся к саморазвитию и личностному самоопределению, сформированность их мотивации к обучению и целенаправленной познавательной деятельности, системы значимых социальных и межличностных отношений, ценностно-смысловых установок, отражающих личностные и гражданские позиции в деятельности, социальные компетенции, правосознание, способность ставить цели и строить жизненные планы, способность к осознанию российской идентичности в поликультурном социуме.

2. Метапредметные результаты включают освоенные обучающимися межпредметные понятия и универсальные учебные действия (регулятивные, познавательные, коммуникативные), способность их использования в учебной, познавательной и социальной практике, самостоятельность планирования и осуществления учебной деятельности и

организации учебного сотрудничества с педагогами и сверстниками, построение индивидуальной образовательной траектории.

3. Предметные результаты включают освоенные обучающимися в ходе изучения учебного предмета умения, специфические для данной предметной области, виды деятельности по получению нового знания в рамках учебного предмета, его преобразованию и применению в учебных, учебно-проектных и социально-проектных ситуациях, формирование научного типа мышления, научных представлений о ключевых теориях, типах и видах отношений, владение научной терминологией, ключевыми понятиями, методами и приемами. Требования к результатам освоения адаптированной программы основного общего образования обучающимися с ОВЗ учитывают в том числе особенности их психофизического развития и их особые образовательные потребности.

Научно-методологической основой для разработки требований к личностным, метапредметным и предметным результатам обучающихся, освоивших программу основного общего образования, является системно-деятельностный подход.

### **1.2.2.1. Личностные результаты освоения основной образовательной программы основного общего образования, в том числе адаптированной**

Личностные результаты освоения программы основного общего образования достигаются в единстве учебной и воспитательной деятельности Организации в соответствии с традиционными российскими социокультурными и духовно-нравственными ценностями, принятыми в обществе правилами и нормами поведения, и способствуют процессам самопознания, самовоспитания и саморазвития, формирования внутренней позиции личности.

Личностные результаты освоения программы основного общего образования должны отражать готовность обучающихся руководствоваться системой позитивных ценностных ориентаций и расширение опыта деятельности на ее основе и в процессе реализации основных направлений воспитательной деятельности, в том числе в части:

#### **Гражданского воспитания:**

готовность к выполнению обязанностей гражданина и реализации его прав, уважение прав, свобод и законных интересов других людей;

активное участие в жизни семьи, Организации, местного сообщества, родного края, страны;

неприятие любых форм экстремизма, дискриминации;

понимание роли различных социальных институтов в жизни человека;

представление об основных правах, свободах и обязанностях гражданина, социальных нормах и правилах межличностных отношений в поликультурном и многоконфессиональном обществе;

представление о способах противодействия коррупции;

готовность к разнообразной совместной деятельности, стремление к взаимопониманию и взаимопомощи, активное участие в школьном самоуправлении;

готовность к участию в гуманитарной деятельности (волонтерство, помощь людям, нуждающимся в ней).

#### **Патриотического воспитания:**

осознание российской гражданской идентичности в поликультурном и многоконфессиональном обществе, проявление интереса к познанию родного языка, истории, культуры Российской Федерации, своего края, народов России;

ценностное отношение к достижениям своей Родины - России, к науке, искусству, спорту, технологиям, боевым подвигам и трудовым достижениям народа;

уважение к символам России, государственным праздникам, историческому и природному наследию и памятникам, традициям разных народов, проживающих в родной стране.

#### **Духовно-нравственного воспитания:**

ориентация на моральные ценности и нормы в ситуациях нравственного выбора;

готовность оценивать свое поведение и поступки, поведение и поступки других людей с позиции нравственных и правовых норм с учетом осознания последствий поступков;

активное неприятие асоциальных поступков, свобода и ответственность личности в условиях индивидуального и общественного пространства.

**Эстетического воспитания:**

восприимчивость к разным видам искусства, традициям и творчеству своего и других народов, понимание эмоционального воздействия искусства; осознание важности художественной культуры как средства коммуникации и самовыражения;

понимание ценности отечественного и мирового искусства, роли этнических культурных традиций и народного творчества;

стремление к самовыражению в разных видах искусства.

**Физического воспитания формирования культуры здоровья и эмоционального благополучия:**

осознание ценности жизни;

ответственное отношение к своему здоровью и установка на здоровый образ жизни (здоровое питание, соблюдение гигиенических правил, сбалансированный режим занятий и отдыха, регулярная физическая активность);

осознание последствий и неприятие вредных привычек (употребление алкоголя, наркотиков, курение) и иных форм вреда для физического и психического здоровья;

соблюдение правил безопасности, в том числе навыков безопасного поведения в интернет-среде;

способность адаптироваться к стрессовым ситуациям и меняющимся социальным, информационным и природным условиям, в том числе осмысливая собственный опыт и выстраивая дальнейшие цели;

умение принимать себя и других, не осуждая;

умение осознавать эмоциональное состояние себя и других, умение управлять собственным эмоциональным состоянием;

сформированность навыка рефлексии, признание своего права на ошибку и такого же права другого человека.

**Трудового воспитания:**

установка на активное участие в решении практических задач (в рамках семьи, Организации, города, края) технологической и социальной направленности, способность инициировать, планировать и самостоятельно выполнять такого рода деятельность;

интерес к практическому изучению профессий и труда различного рода, в том числе на основе применения изучаемого предметного знания;

осознание важности обучения на протяжении всей жизни для успешной профессиональной деятельности и развитие необходимых умений для этого;

готовность адаптироваться в профессиональной среде;

уважение к труду и результатам трудовой деятельности;

осознанный выбор и построение индивидуальной траектории образования и жизненных планов с учетом личных и общественных интересов и потребностей.

**Экологического воспитания:**

ориентация на применение знаний из социальных и естественных наук для решения задач в области окружающей среды, планирования поступков и оценки их возможных последствий для окружающей среды;

повышение уровня экологической культуры, осознание глобального характера экологических проблем и путей их решения;

активное неприятие действий, приносящих вред окружающей среде;

осознание своей роли как гражданина и потребителя в условиях взаимосвязи природной, технологической и социальной сред;

готовность к участию в практической деятельности экологической направленности.

**Ценности научного познания:**

ориентация в деятельности на современную систему научных представлений об основных закономерностях развития человека, природы и общества, взаимосвязях человека с природной и социальной средой;

овладение языковой и читательской культурой как средством познания мира;

овладение основными навыками исследовательской деятельности, установка на осмысление опыта, наблюдений, поступков и стремление совершенствовать пути достижения индивидуального и коллективного благополучия.

Личностные результаты, обеспечивающие адаптацию обучающегося к изменяющимся условиям социальной и природной среды, включают:

освоение обучающимися социального опыта, основных социальных ролей, соответствующих ведущей деятельности возраста, норм и правил общественного поведения, форм социальной жизни в группах и сообществах, включая семью, группы, сформированные по профессиональной деятельности, а также в рамках социального взаимодействия с людьми из другой культурной среды;

способность обучающихся во взаимодействии в условиях неопределенности, открытость опыту и знаниям других;

способность действовать в условиях неопределенности, повышать уровень своей компетентности через практическую деятельность, в том числе умение учиться у других людей, осознавать в совместной деятельности новые знания, навыки и компетенции из опыта других;

навык выявления и связывания образов, способность формирования новых знаний, в том числе способность формулировать идеи, понятия, гипотезы об объектах и явлениях, в том числе ранее не известных, осознавать дефициты собственных знаний и компетентностей, планировать свое развитие;

умение распознавать конкретные примеры понятия по характерным признакам, выполнять операции в соответствии с определением и простейшими свойствами понятия, конкретизировать понятие примерами, использовать понятие и его свойства при решении задач (далее - оперировать понятиями), а также оперировать терминами и представлениями в области концепции устойчивого развития;

умение анализировать и выявлять взаимосвязи природы, общества и экономики;

умение оценивать свои действия с учетом влияния на окружающую среду, достижений целей и преодоления вызовов, возможных глобальных последствий;

способность обучающихся осознавать стрессовую ситуацию, оценивать происходящие изменения и их последствия;

воспринимать стрессовую ситуацию как вызов, требующий контрмер;

оценивать ситуацию стресса, корректировать принимаемые решения и действия;

формулировать и оценивать риски и последствия, формировать опыт, уметь находить позитивное в произошедшей ситуации;

быть готовым действовать в отсутствие гарантий успеха.

**для глухих, слабослышащих, позднооглохших обучающихся:**

способность к социальной адаптации и интеграции в обществе,

в том числе при реализации возможностей коммуникации на основе словесной речи (включая устную коммуникацию),

а также, при желании, коммуникации на основе жестовой речи с лицами, имеющими нарушения слуха;

**для обучающихся с нарушениями опорно-двигательного аппарата:**

владение навыками пространственной и социально-бытовой ориентировки;

умение самостоятельно и безопасно передвигаться в знакомом и незнакомом пространстве с использованием специального оборудования;

способность к осмыслению и дифференциации картины мира, ее временно-пространственной организации;

способность к осмыслению социального окружения, своего места в нем, принятие соответствующих возрасту ценностей и социальных ролей;

**для обучающихся с расстройствами аутистического спектра:**

формирование умения следовать отработанной системе правил поведения и взаимодействия в привычных бытовых, учебных и социальных ситуациях, удерживать границы взаимодействия;

знание своих предпочтений (ограничений) в бытовой сфере и сфере интересов.

#### **1.2.2.2. Метапредметные результаты освоения основной образовательной программы основного общего образования, в том числе адаптированной**

Овладение универсальными учебными познавательными действиями:



### 1) *базовые логические действия:*

- выявлять и характеризовать существенные признаки объектов (явлений);
- устанавливать существенный признак классификации, основания для обобщения и сравнения, критерии проводимого анализа;
- с учетом предложенной задачи выявлять закономерности и противоречия в рассматриваемых фактах, данных и наблюдениях;
- предлагать критерии для выявления закономерностей и противоречий;
- выявлять дефициты информации, данных, необходимых для решения поставленной задачи;
- выявлять причинно-следственные связи при изучении явлений и процессов;
- делать выводы с использованием дедуктивных и индуктивных умозаключений, умозаключений по аналогии, формулировать гипотезы о взаимосвязях;
- самостоятельно выбирать способ решения учебной задачи (сравнивать несколько вариантов решения, выбирать наиболее подходящий с учетом самостоятельно выделенных критериев);

### 2) *базовые исследовательские действия:*

- использовать вопросы как исследовательский инструмент познания;
- формулировать вопросы, фиксирующие разрыв между реальным и желательным состоянием ситуации, объекта, самостоятельно устанавливать искомое и данное;
- формировать гипотезу об истинности собственных суждений и суждений других, аргументировать свою позицию, мнение;
- проводить по самостоятельно составленному плану опыт, несложный эксперимент, небольшое исследование по установлению особенностей объекта изучения, причинно-следственных связей и зависимостей объектов между собой;
- оценивать на применимость и достоверность информации, полученной в ходе исследования (эксперимента);
- самостоятельно формулировать обобщения и выводы по результатам проведенного наблюдения, опыта, исследования, владеть инструментами оценки достоверности полученных выводов и обобщений;
- прогнозировать возможное дальнейшее развитие процессов, событий и их последствия в аналогичных или сходных ситуациях, выдвигать предположения об их развитии в новых условиях и контекстах;

### 3) *работа с информацией:*

- применять различные методы, инструменты и запросы при поиске и отборе информации или данных из источников с учетом предложенной учебной задачи и заданных критериев;
- выбирать, анализировать, систематизировать и интерпретировать информацию различных видов и форм представления;
- находить сходные аргументы (подтверждающие или опровергающие одну и ту же идею, версию) в различных информационных источниках;
- самостоятельно выбирать оптимальную форму представления информации и иллюстрировать решаемые задачи несложными схемами, диаграммами, иной графикой и их комбинациями;
- оценивать надежность информации по критериям, предложенным педагогическим работником или сформулированным самостоятельно;
- эффективно запоминать и систематизировать информацию.

Овладение системой универсальных учебных познавательных действий обеспечивает сформированность когнитивных навыков у обучающихся.

Овладение универсальными учебными **коммуникативными** действиями:

#### 1) *общение:*

- воспринимать и формулировать суждения, выражать эмоции в соответствии с целями и условиями общения;
- выражать себя (свою точку зрения) в устных и письменных текстах;
- распознавать невербальные средства общения, понимать значение социальных знаков, знать и распознавать предпосылки конфликтных ситуаций и смягчать конфликты, вести переговоры;

- понимать намерения других, проявлять уважительное отношение к собеседнику и в корректной форме формулировать свои возражения;
- в ходе диалога и (или) дискуссии задавать вопросы по существу обсуждаемой темы и высказывать идеи, нацеленные на решение задачи и поддержание благожелательности общения;
- сопоставлять свои суждения с суждениями других участников диалога, обнаруживать различие и сходство позиций;
- публично представлять результаты выполненного опыта (эксперимента, исследования, проекта);
- самостоятельно выбирать формат выступления с учетом задач презентации и особенностей аудитории и в соответствии с ним составлять устные и письменные тексты с использованием иллюстративных материалов;

## 2) *совместная деятельность:*

- понимать и использовать преимущества командной и индивидуальной работы при решении конкретной проблемы, обосновывать необходимость применения групповых форм взаимодействия при решении поставленной задачи;
- принимать цель совместной деятельности, коллективно строить действия по ее достижению: распределять роли, договариваться, обсуждать процесс и результат совместной работы;
- уметь обобщать мнения нескольких людей, проявлять готовность руководить, выполнять поручения, подчиняться;
- планировать организацию совместной работы, определять свою роль (с учетом предпочтений и возможностей всех участников взаимодействия), распределять задачи между членами команды, участвовать в групповых формах работы (обсуждения, обмен мнениями, "мозговые штурмы" и иные);
- выполнять свою часть работы, достигать качественного результата по своему направлению и координировать свои действия с другими членами команды;
- оценивать качество своего вклада в общий продукт по критериям, самостоятельно сформулированным участниками взаимодействия;
- сравнивать результаты с исходной задачей и вклад каждого члена команды в достижение результатов, разделять сферу ответственности и проявлять готовность к предоставлению отчета перед группой.

Овладение системой универсальных учебных коммуникативных действий обеспечивает сформированность социальных навыков и эмоционального интеллекта обучающихся.

Овладение универсальными учебными **регулятивными** действиями:

### 1) *самоорганизация:*

- выявлять проблемы для решения в жизненных и учебных ситуациях;
- ориентироваться в различных подходах принятия решений (индивидуальное, принятие решения в группе, принятие решений группой);
- самостоятельно составлять алгоритм решения задачи (или его часть), выбирать способ решения учебной задачи с учетом имеющихся ресурсов и собственных возможностей, аргументировать предлагаемые варианты решений;
- составлять план действий (план реализации намеченного алгоритма решения), корректировать предложенный алгоритм с учетом получения новых знаний об изучаемом объекте;
- делать выбор и брать ответственность за решение;

### 2) *самоконтроль:*

- владеть способами самоконтроля, самомотивации и рефлексии;
- давать адекватную оценку ситуации и предлагать план ее изменения;
- учитывать контекст и предвидеть трудности, которые могут возникнуть при решении учебной задачи, адаптировать решение к меняющимся обстоятельствам;
- объяснять причины достижения (недостижения) результатов деятельности, давать оценку приобретенному опыту, уметь находить позитивное в произошедшей ситуации;
- вносить коррективы в деятельность на основе новых обстоятельств, изменившихся ситуаций, установленных ошибок, возникших трудностей;

–оценивать соответствие результата цели и условиям;

**3) эмоциональный интеллект:**

- различать, называть и управлять собственными эмоциями и эмоциями других;
- выявлять и анализировать причины эмоций;
- ставить себя на место другого человека, понимать мотивы и намерения другого;
- регулировать способ выражения эмоций;

**4) принятие себя и других:**

- осознанно относиться к другому человеку, его мнению;
- признавать свое право на ошибку и такое же право другого;
- принимать себя и других, не осуждая;
- открытость себе и другим;
- осознавать невозможность контролировать все вокруг.

Овладение системой универсальных учебных регулятивных действий обеспечивает формирование смысловых установок личности (внутренняя позиция личности) и жизненных навыков личности (управления собой, самодисциплины, устойчивого поведения). **1.2.2.3. Планируемые результаты освоения основ учебно-исследовательской и проектной деятельности**

использовать вопросы как исследовательский инструмент познания;

формулировать вопросы, фиксирующие разрыв между реальным и желательным состоянием ситуации, объекта, самостоятельно устанавливать искомое и данное;

формировать гипотезу об истинности собственных суждений и суждений других, аргументировать свою позицию, мнение;

проводить по самостоятельно составленному плану опыт, несложный эксперимент, небольшое исследование по установлению особенностей объекта изучения, причинно-следственных связей и зависимостей объектов между собой;

оценивать на применимость и достоверность информации, полученной в ходе исследования (эксперимента);

самостоятельно формулировать обобщения и выводы по результатам проведенного наблюдения, опыта, исследования, владеть инструментами оценки достоверности полученных выводов и обобщений;

прогнозировать возможное дальнейшее развитие процессов, событий и их последствия в аналогичных или сходных ситуациях, выдвигать предположения об их развитии в новых условиях и контекстах;

#### **1.2.2.4.Предметные результаты**

Предметные результаты освоения программы основного общего образования с учетом специфики содержания предметных областей, включающих конкретные учебные предметы, ориентированы на применение знаний, умений и навыков обучающимися в учебных ситуациях и реальных жизненных условиях, а также на успешное обучение на следующем уровне образования.

Требования к освоению предметных результатов программ основного общего образования на базовом и углубленном уровнях на основе их преемственности и единства их содержания обеспечивают возможность изучения учебных предметов углубленного уровня, в том числе по индивидуальным учебным планам, с использованием сетевой формы реализации образовательных программ, электронного обучения и дистанционных образовательных технологий, в том числе в целях эффективного освоения обучающимися иных учебных предметов базового уровня, включая формирование у обучающихся способности знать определение понятия, знать и уметь доказывать свойства и признаки, характеризовать связи с другими понятиями, представляя одно понятие как часть целого комплекса, использовать понятие и его свойства при проведении рассуждений, доказательства и решении задач (далее - свободно оперировать понятиями), решать задачи более высокого уровня сложности.

Предметные результаты по предметной области **"Русский язык и литература"** должны обеспечивать:

По учебному предмету **"Русский язык"**:

- 1) совершенствование различных видов устной и письменной речевой деятельности (говорения и аудирования, чтения и письма); формирование умений речевого взаимодействия (в том числе общения при помощи современных средств устной и письменной коммуникации):
- создание устных монологических высказываний на основе жизненных наблюдений, личных впечатлений, чтения учебно-научной, художественной и научно-популярной литературы: монолог-описание; монолог-рассуждение; монолог-повествование; выступление с научным сообщением;
  - участие в диалоге разных видов: побуждение к действию, обмен мнениями, запрос информации, сообщение информации (создание не менее шести реплик); обсуждение и четкая формулировка цели, плана совместной групповой деятельности;
  - овладение различными видами аудирования (выборочным, детальным, ознакомительным) учебно-научных, художественных, публицистических текстов различных функционально-смысловых типов речи;
  - овладение различными видами чтения (просмотровым, ознакомительным, изучающим, поисковым);
  - понимание прослушанных или прочитанных учебно-научных, официально-деловых, публицистических, художественных текстов различных функционально-смысловых типов речи: формулирование в устной и письменной форме темы и главной мысли текста; формулирование вопросов по содержанию текста и ответов на них; подробная, сжатая и выборочная передача в устной и письменной форме содержания текста;
  - овладение умениями информационной переработки прослушанного или прочитанного текста: составление плана текста (простого, сложного; назывного, вопросного, тезисного) с целью дальнейшего воспроизведения содержания текста в устной и письменной форме; выделение главной и второстепенной информации, явной и скрытой информации в тексте;
  - представление содержания прослушанного или прочитанного учебно-научного текста в виде таблицы, схемы; представление содержания таблицы, схемы в виде текста; комментирование текста или его фрагмента;
  - передача в устной или письменной форме содержания прослушанных или прочитанных текстов различных функционально-смысловых типов речи (повествование, описание, рассуждение-доказательство, рассуждение-объяснение, рассуждение-размышление) с заданной степенью свернутости: подробное изложение (исходный текст объемом не менее 280 слов), сжатое и выборочное изложение (исходный текст объемом не менее 300 слов);
  - устный пересказ прочитанного или прослушанного текста объемом не менее 150 слов;
  - извлечение информации из различных источников, ее осмысление и оперирование ею, свободное пользование лингвистическими словарями, справочной литературой, в том числе информационно-справочными системами в электронной форме;
  - создание письменных текстов различных стилей и функционально-смысловых типов речи (повествование, описание, рассуждение: рассуждение-доказательство, рассуждение-объяснение, рассуждение-размышление) с соблюдением норм построения текста: соответствие текста теме и основной мысли; цельность и относительная законченность; последовательность изложения (развертывание содержания в зависимости от цели текста, типа речи); правильность выделения абзацев в тексте; наличие грамматической связи предложений в тексте; логичность;
  - оформление деловых бумаг (заявление, инструкция, объяснительная записка, расписка, автобиография, характеристика);
  - составление тезисов, конспекта, написание рецензии, реферата;
  - осуществление выбора языковых средств для создания устного или письменного высказывания в соответствии с коммуникативным замыслом;
  - анализ и оценивание собственных и чужих письменных и устных речевых высказываний с точки зрения решения коммуникативной задачи, ситуации и условий общения, выразительного словоупотребления, соблюдения норм современного русского литературного языка; понимание и объяснение основных причин коммуникативных успехов и неудач; корректировка речи;

2) понимание определяющей роли языка в развитии интеллектуальных и творческих

способностей личности в процессе образования и самообразования, важности соблюдения норм современного русского литературного языка для культурного человека: осознание богатства, выразительности русского языка, понимание его роли в жизни человека, общества и государства, в современном мире, различий между литературным языком и диалектами, просторечием, профессиональными разновидностями языка;

3) расширение и систематизация научных знаний о языке, его единицах и категориях; осознание взаимосвязи его уровней и единиц; освоение базовых понятий лингвистики:

- вычленение звуков речи и характеристика их фонетических признаков; распознавание звуков речи по заданным характеристикам; определение звукового состава слова;
- вычленение морфем в словах; распознавание разных видов морфем;
- определение основных способов словообразования; построение словообразовательной цепочки, определение производной и производящей основ;
- определение лексического значения слова разными способами (использование толкового словаря, словарей синонимов, антонимов; установление значения слова по контексту);
- распознавание однозначных и многозначных слов, омонимов, синонимов, антонимов; прямого и переносного значений слова;
- распознавание слов с точки зрения их происхождения, принадлежности к активному или пассивному запасу, сферы употребления (архаизмы, историзмы, неологизмы, заимствованная лексика, профессионализмы, канцеляризмы, диалектизмы, жаргонизмы, разговорная лексика); определение стилистической окраски слова;
- распознавание по значению и основным грамматическим признакам имен существительных, имен прилагательных, глаголов, имен числительных, местоимений, наречий, предлогов, союзов, частиц, междометий, звукоподражательных слов, причастий, деепричастий;
- определение типов подчинительной связи слов в словосочетании (согласование, управление, примыкание);
- распознавание основных видов словосочетаний по морфологическим свойствам главного слова (именные, глагольные, наречные);
- распознавание простых неосложненных предложений; простых предложений, осложненных однородными членами, включая предложения с обобщающим словом при однородных членах, обособленными членами, уточняющими членами, обращением, вводными словами, предложениями и вставными конструкциями;
- распознавание косвенной и прямой речи;
- распознавание предложений по цели высказывания (повествовательные, побудительные, вопросительные), эмоциональной окраске (восклицательные и невосклицательные), количеству грамматических основ (простые и сложные), наличию главных членов (двусоставные и односоставные), наличию второстепенных членов (распространенные и нераспространенные); предложений полных и неполных;
- распознавание видов односоставных предложений (назывные, определенно-личные, неопределенно-личные, безличные);
- определение морфологических средств выражения подлежащего, сказуемого разных видов (простого глагольного, составного глагольного, составного именного), второстепенных членов предложения (определения, дополнения, обстоятельства);
- распознавание бессоюзных и союзных (сложносочиненных и сложноподчиненных) предложений, сложных предложений с разными видами связи; сложноподчиненных предложений с несколькими придаточными (с однородным, неоднородным или последовательным подчинением придаточных);
- распознавание видов сложносочиненных предложений по смысловым отношениям между его частями;
- распознавание видов сложноподчиненных предложений (определительные, изъяснительные, обстоятельственные: времени, места, причины, образа действия и степени, сравнения, условия, уступки, следствия, цели);

–различение подчинительных союзов и союзных слов в сложноподчиненных предложениях;

4) формирование умений проведения различных видов анализа слова, синтаксического анализа словосочетания и предложения, а также многоаспектного анализа текста:

- проведение фонетического, морфемного, словообразовательного, лексического, морфологического анализа слова;
- проведение орфографического анализа слова, предложения, текста или его фрагмента;
- проведение пунктуационного анализа предложения, текста или его фрагмента;
- проведение синтаксического анализа словосочетания, предложения, определение синтаксической роли самостоятельных частей речи в предложении;
- проведение анализа текста с точки зрения его соответствия основным признакам (наличия темы, главной мысли, грамматической связи предложений, цельности и относительной законченности);
- проведение смыслового анализа текста;
- проведение анализа текста с точки зрения его композиционных особенностей, количества микротем и абзацев;
- проведение анализа способов и средств связи предложений в тексте или текстовом фрагменте;
- проведение анализа текста или текстового фрагмента с точки зрения его принадлежности к функционально-смысловому типу речи и функциональной разновидности языка;
- выявление отличительных признаков текстов разных жанров (расписка, заявление, инструкция, словарная статья, научное сообщение, реферат, доклад на научную тему, интервью, репортаж, автобиография, характеристика);
- проведение анализа текста с точки зрения употребления в нем языковых средств выразительности (фонетических, лексических, морфологических, синтаксических);

5) обогащение словарного запаса, расширение объема используемых в речи грамматических языковых средств для свободного выражения мыслей и чувств в соответствии с ситуацией и сферой общения:

- осознанное расширение своей речевой практики;
- использование словарей синонимов, антонимов, иностранных слов, толковых, орфоэпических, орфографических, фразеологических, морфемных, словообразовательных словарей (в том числе информационно-справочных систем в электронной форме) для осуществления эффективного и оперативного поиска нужной лингвистической информации при построении устного и письменного речевого высказывания;

6) овладение основными нормами современного русского литературного языка (орфоэпическими, лексическими, грамматическими, орфографическими, пунктуационными, стилистическими), нормами речевого этикета; соблюдение их в речевой практике, в том числе: соблюдение основных грамматических (морфологических и синтаксических) норм:

- словоизменение имен существительных, имен прилагательных, местоимений, имен числительных, глаголов; употребление несклоняемых имен существительных; употребление местоимений 3-го лица в соответствии со смыслом предшествующего текста; употребление имен существительных с предлогами в соответствии с их грамматическим значением; употребление предлогов из - с; в - на в составе словосочетаний; согласование сказуемого с подлежащим, выраженным словосочетанием, сложносокращенными словами, употребление причастного и деепричастного оборотов; построение словосочетаний с несклоняемыми именами существительными, сложносокращенными словами; построение предложения с однородными членами, с прямой и косвенной речью, сложных предложений разных видов; соблюдение основных орфографических норм: правописание согласных и гласных в составе морфем; употребление прописной и строчной букв, графических сокращений слов; слитные, дефисные и раздельные написания слов и их частей;
- соблюдение основных пунктуационных норм: знаки препинания в конце предложения, в простом неосложненном предложении, в простом осложненном предложении, в сложном предложении, при передаче чужой речи;
- редактирование собственных и чужих текстов с целью совершенствования их содержания и формы; сопоставление чернового и отредактированного текстов с целью анализа

исправленных ошибок и недочетов в тексте.

По учебному предмету "**Литература**":

- 1) понимание духовно-нравственной и культурной ценности литературы и ее роли в формировании гражданственности и патриотизма, укреплении единства многонационального народа Российской Федерации;
- 2) понимание специфики литературы как вида искусства, принципиальных отличий художественного текста от текста научного, делового, публицистического;
- 3) овладение умениями эстетического и смыслового анализа произведений устного народного творчества и художественной литературы, умениями воспринимать, анализировать, интерпретировать и оценивать прочитанное, понимать художественную картину мира, отраженную в литературных произведениях, с учетом неоднозначности заложенных в них художественных смыслов:
  - умение анализировать произведение в единстве формы и содержания; определять тематику и проблематику произведения, родовую и жанровую принадлежность произведения; выявлять позицию героя, повествователя, рассказчика, авторскую позицию, учитывая художественные особенности произведения и воплощенные в нем реалии; характеризовать авторский пафос; выявлять особенности языка художественного произведения, поэтической и прозаической речи;
  - овладение теоретико-литературными понятиями и использование их в процессе анализа, интерпретации произведений и оформления собственных оценок и наблюдений: художественная литература и устное народное творчество; проза и поэзия; художественный образ; факт, вымысел; литературные направления (классицизм, сентиментализм, романтизм, реализм), роды (лирика, эпос, драма), жанры (рассказ, притча, повесть, роман, комедия, драма, трагедия, поэма, басня, баллада, песня, ода, элегия, послание, отрывок, сонет, эпиграмма); форма и содержание литературного произведения; тема, идея, проблематика, пафос (героический, трагический, комический); сюжет, композиция, эпиграф; стадии развития действия: экспозиция, завязка, развитие действия, кульминация, развязка, эпилог; авторское отступление; конфликт; система образов; образ автора, повествователь, рассказчик, литературный герой (персонаж), лирический герой, лирический персонаж, речевая характеристика героя; реплика, диалог, монолог; ремарка; портрет, пейзаж, интерьер, художественная деталь, символ, подтекст, психологизм; сатира, юмор, ирония, сарказм, гротеск; эпитет, метафора, сравнение; олицетворение, гипербола; антитеза, аллегория, риторический вопрос, риторическое восклицание; инверсия; повтор, анафора; умолчание, параллелизм, звукопись (аллитерация, ассонанс); стиль; стих и проза; стихотворный метр (хорей, ямб, дактиль, амфибрахий, анапест), ритм, рифма, строфа; афоризм. Знание теоретико-литературных понятий не выносятся на промежуточную и государственную итоговую аттестацию;
  - умение рассматривать изученные произведения в рамках историко-литературного процесса (определять и учитывать при анализе принадлежность произведения к историческому времени, определенному литературному направлению);
  - выявление связи между важнейшими фактами биографии писателей (в том числе А.С. Грибоедова, А.С. Пушкина, М.Ю. Лермонтова, Н.В. Гоголя) и особенностями исторической эпохи, авторского мировоззрения, проблематики произведений;
  - умение сопоставлять произведения, их фрагменты (с учетом внутритекстовых и межтекстовых связей), образы персонажей, литературные явления и факты, сюжеты разных литературных произведений, темы, проблемы, жанры, приемы, эпизоды текста;
  - умение сопоставлять изученные и самостоятельно прочитанные произведения художественной литературы с произведениями других видов искусства (живопись, музыка, театр, кино);
- 4) совершенствование умения выразительно (с учетом индивидуальных особенностей обучающихся) читать, в том числе наизусть, не менее 12 произведений и (или) фрагментов;
- 5) овладение умением пересказывать прочитанное произведение, используя подробный, сжатый, выборочный, творческий пересказ, отвечать на вопросы по прочитанному произведению и

формулировать вопросы к тексту;

6) развитие умения участвовать в диалоге о прочитанном произведении, в дискуссии на литературные темы, соотносить собственную позицию с позицией автора и мнениями участников дискуссии; давать аргументированную оценку прочитанному;

7) совершенствование умения создавать устные и письменные высказывания разных жанров, писать сочинение-рассуждение по заданной теме с опорой на прочитанные произведения (не менее 250 слов), аннотацию, отзыв, рецензию; применять различные виды цитирования; делать ссылки на источник информации; редактировать собственные и чужие письменные тексты;

8) овладение умениями самостоятельной интерпретации и оценки текстуально изученных художественных произведений древнерусской, классической русской и зарубежной литературы и современных авторов (в том числе с использованием методов смыслового чтения, позволяющих воспринимать, понимать и интерпретировать смысл текстов разных типов, жанров, назначений в целях решения различных учебных задач и удовлетворения эмоциональных потребностей общения с книгой, адекватно воспринимать чтение слушателями, и методов эстетического анализа): "Слово о полку Игореве"; стихотворения М.В. Ломоносова, Г.Р. Державина; комедия Д.И. Фонвизина "Недоросль"; повесть Н.М. Карамзина "Бедная Лиза"; басни И.А. Крылова; стихотворения и баллады В.А. Жуковского; комедия А.С. Грибоедова "Горе от ума"; произведения А.С. Пушкина: стихотворения, поэма "Медный всадник", роман в стихах "Евгений Онегин", роман "Капитанская дочка", повесть "Станционный смотритель"; произведения М.Ю. Лермонтова: стихотворения, "Песня про царя Ивана Васильевича, молодого опричника и удалого купца Калашникова", поэма "Мцыри", роман "Герой нашего времени"; произведения Н.В. Гоголя: комедия "Ревизор", повесть "Шинель", поэма "Мертвые души"; стихотворения Ф.И. Тютчева, А.А. Фета, Н.А. Некрасова; "Повесть о том, как один мужик двух генералов прокормил" М.Е. Салтыкова-Щедрина; по одному произведению (по выбору) следующих писателей: Ф.М. Достоевский, И.С. Тургенев, Л.Н. Толстой, Н.С. Лесков; рассказы А.П. Чехова; стихотворения И.А. Бунина, А.А. Блока, В.В. Маяковского, С.А. Есенина, А.А. Ахматовой, М.И. Цветаевой, О.Э. Мандельштама, Б.Л. Пастернака; рассказ М.А. Шолохова "Судьба человека"; поэма А.Т. Твардовского "Василий Теркин" (избранные главы); рассказы В.М. Шукшина: "Чудик", "Стенька Разин"; рассказ А.И. Солженицына "Матренин двор", рассказ В.Г. Распутина "Уроки французского"; по одному произведению (по выбору) А.П. Платонова, М.А. Булгакова; произведения литературы второй половины XX - XXI в.: не менее чем трех прозаиков по выбору (в том числе Ф.А. Абрамов, Ч.Т. Айтматов, В.П. Астафьев, В.И. Белов, В.В. Быков, Ф.А. Искандер, Ю.П. Казаков, В.Л. Кондратьев, Е.И. Носов, А.Н. и Б.Н. Стругацкие, В.Ф. Тендряков); не менее чем трех поэтов по выбору (в том числе Р.Г. Гамзатов, О.Ф. Берггольц, И.А. Бродский, А.А. Вознесенский, В.С. Высоцкий, Е.А. Евтушенко, Н.А. Заболоцкий, Ю.П. Кузнецов, А.С. Кушнер, Б.Ш. Окуджава, Р.И. Рождественский, Н.М. Рубцов), Гомера, М. Сервантеса, У. Шекспира;

9) понимание важности чтения и изучения произведений устного народного творчества и художественной литературы как способа познания мира, источника эмоциональных и эстетических впечатлений, а также средства собственного развития;

10) развитие умения планировать собственное досуговое чтение, формировать и обогащать свой круг чтения, в том числе за счет произведений современной литературы;

11) формирование умения участвовать в проектной или исследовательской деятельности (с приобретением опыта публичного представления полученных результатов);

12) овладение умением использовать словари и справочники, в том числе информационно-справочные системы в электронной форме, подбирать проверенные источники в библиотечных фондах, сети Интернет для выполнения учебной задачи; применять ИКТ, соблюдать правила информационной безопасности.

Предметная область **"Родной язык и родная литература"** предусматривает изучение государственного языка республики и (или) родных языков из числа языков народов Российской Федерации, в том числе русского языка.

Предметные результаты по предметной области **"Родной язык и родная литература"**



должны обеспечивать:

По учебному предмету **"Родной язык"**:

- 1) совершенствование видов речевой деятельности (аудирования, чтения, говорения и письма), обеспечивающих эффективное взаимодействие с окружающими людьми в ситуациях формального и неформального межличностного и межкультурного общения;
- 2) понимание определяющей роли языка в развитии интеллектуальных и творческих способностей личности в процессе образования и самообразования;
- 3) использование коммуникативно-эстетических возможностей родного языка;
- 4) расширение и систематизация научных знаний о родном языке; осознание взаимосвязи его уровней и единиц; освоение базовых понятий лингвистики, основных единиц и грамматических категорий родного языка. Знание понятий лингвистики не выносится на промежуточную и государственную итоговую аттестацию;
- 5) формирование навыков проведения различных видов анализа слова (фонетического, морфемного, словообразовательного, лексического, морфологического), синтаксического анализа словосочетания и предложения, а также многоаспектного анализа текста;
- 6) обогащение активного и потенциального словарного запаса, расширение объема используемых в речи грамматических средств для свободного выражения мыслей и чувств на родном языке адекватно ситуации и стилю общения;
- 7) овладение основными стилистическими ресурсами лексики и фразеологии родного языка, основными нормами родного языка (орфоэпическими, лексическими, грамматическими, орфографическими, пунктуационными), нормами речевого этикета; приобретение опыта их использования в речевой практике при создании устных и письменных высказываний; стремление к речевому самосовершенствованию;

формирование ответственности за языковую культуру как общечеловеческую ценность. По учебному предмету **"Родная литература"**:

- 1) осознание значимости чтения и изучения родной литературы для своего дальнейшего развития; формирование потребности в систематическом чтении как средстве познания мира и себя в этом мире, гармонизации отношений человека и общества, многоаспектного диалога;
- 2) понимание родной литературы как одной из основных национально-культурных ценностей народа, особого способа познания жизни;
- 3) обеспечение культурной самоидентификации, осознание коммуникативно-эстетических возможностей родного языка на основе изучения выдающихся произведений культуры своего народа, российской и мировой культуры;
- 4) воспитание квалифицированного читателя со сформированным эстетическим вкусом, способного аргументировать свое мнение и оформлять его словесно в устных и письменных высказываниях разных жанров, создавать развернутые высказывания аналитического и интерпретирующего характера, участвовать в обсуждении прочитанного, сознательно планировать свое досуговое чтение;
- 5) развитие способности понимать литературные художественные произведения, отражающие разные этнокультурные традиции;
- 6) овладение процедурами смыслового и эстетического анализа текста на основе понимания принципиальных отличий литературного художественного текста от научного, делового, публицистического, формирование умений воспринимать, анализировать, критически оценивать и интерпретировать прочитанное, осознавать художественную картину жизни, отраженную в литературном произведении, на уровне не только эмоционального восприятия, но и интеллектуального осмысления.

Предметные результаты по учебному предмету **"Иностранный язык"** предметной области **"Иностранные языки"** ориентированы на применение знаний, умений и навыков в учебных ситуациях и реальных жизненных условиях, должны отражать сформированность иноязычной коммуникативной компетенции на допороговом уровне в совокупности ее составляющих - речевой, языковой, социокультурной, компенсаторной, метапредметной (учебно- познавательной) и должны обеспечивать:

- 1) овладение основными видами речевой деятельности в рамках следующего тематического

содержания речи: Моя семья. Мои друзья. Свободное время современного подростка. Здоровый образ жизни. Школа. Мир современных профессий. Окружающий мир. Средства массовой информации и Интернет. Родная страна и страна/страны изучаемого языка. Выдающиеся люди родной страны и страны/стран изучаемого языка:

- говорение: уметь вести разные виды диалога в стандартных ситуациях общения (диалог этикетного характера, диалог - побуждение к действию, диалог-расспрос, диалог - обмен мнениями, комбинированный диалог) объемом до 8 реплик со стороны каждого собеседника в рамках тематического содержания речи с вербальными и (или) невербальными опорами или без них с соблюдением норм речевого этикета, принятых в стране/странах изучаемого языка; создавать устные связные монологические высказывания (описание/характеристика, повествование/сообщение) объемом 10 - 12 фраз с вербальными и (или) невербальными опорами или без них в рамках тематического содержания речи; передавать основное содержание прочитанного/прослушанного текста; представлять результаты выполненной проектной работы объемом 10 - 12 фраз;
- аудирование: воспринимать на слух и понимать звучащие до 2 минут несложные аутентичные тексты, содержащие отдельные незнакомые слова и неизученные языковые явления, не препятствующие решению коммуникативной задачи, с разной глубиной проникновения в их содержание: с пониманием основного содержания текстов, пониманием нужной/интересующей/запрашиваемой информации;
- смысловое чтение: читать про себя и понимать несложные аутентичные тексты разного вида, жанра и стиля объемом 450 - 500 слов, содержащие незнакомые слова и отдельные неизученные языковые явления, не препятствующие решению коммуникативной задачи, с различной глубиной проникновения в их содержание: с пониманием основного содержания (определять тему, главную идею текста, цель его создания), пониманием нужной/интересующей/запрашиваемой информации (в том числе выявлять детали, важные для раскрытия основной идеи, содержания текста), полным пониманием содержания; читать неплотные тексты (таблицы, диаграммы, схемы) и понимать представленную в них информацию;
- письменная речь: заполнять анкеты и формуляры, сообщая о себе основные сведения, в соответствии с нормами, принятыми в стране/странах изучаемого языка; писать электронное сообщение личного характера объемом 100 - 120 слов, соблюдая речевой этикет, принятый в стране/странах изучаемого языка; создавать небольшие письменные высказывания объемом 100 - 120 слов с опорой на план, картинку, таблицу и (или) прочитанный/прослушанный текст; преобразовывать предложенные схематичные модели (таблица, схема) в текстовый вариант представления информации; представлять результаты выполненной проектной работы объемом 100 - 120 слов;

2) овладение фонетическими навыками (различать на слух и адекватно, без ошибок, ведущих к сбою коммуникации, произносить слова с правильным ударением и фразы с соблюдением их ритмико-интонационных особенностей, в том числе применять правила отсутствия фразового ударения на служебных словах; владеть правилами чтения и осмысленно читать вслух небольшие аутентичные тексты объемом до 120 слов, построенные в основном на изученном языковом материале, с соблюдением правил чтения и соответствующей интонацией); орфографическими (применять правила орфографии в отношении изученного лексико-грамматического материала) и пунктуационными навыками (использовать точку, вопросительный и восклицательный знаки в конце предложения, апостроф, запятую при перечислении; пунктуационно правильно оформлять прямую речь; пунктуационно правильно оформлять электронное сообщение личного характера);

3) знание и понимание основных значений изученных лексических единиц (слова, словосочетания, речевые клише), основных способов словообразования (аффиксация, словосложение, конверсия) и особенностей структуры простых и сложных предложений и различных коммуникативных типов предложений изучаемого иностранного языка; выявление признаков изученных грамматических и лексических явлений по заданным существенным основаниям; овладение логическими операциями по установлению существенного признака классификации, основания для сравнения, а также родовидовых отношений, по группировке

понятий по содержанию; овладение техникой дедуктивных и индуктивных умозаключений, в том числе умозаключений по аналогии в отношении грамматики изучаемого языка;

4) овладение навыками употребления в устной и письменной речи не менее 1350 изученных лексических единиц (слов, словосочетаний, речевых клише), включая 500 лексических единиц, освоенных на уровне начального общего образования, образования родственных слов с использованием аффиксации, словосложения, конверсии;

5) овладение навыками распознавания и употребления в устной и письменной речи изученных морфологических форм и синтаксических конструкций изучаемого иностранного языка в рамках тематического содержания речи в соответствии с решаемой коммуникативной задачей;

6) овладение социокультурными знаниями и умениями: знать/понимать речевые различия в ситуациях официального и неофициального общения в рамках тематического содержания речи и использовать лексико-грамматические средства с учетом этих различий; знать/понимать и использовать в устной и письменной речи наиболее употребительную тематическую фонтовую лексику и реалии страны/стран изучаемого языка (основные национальные праздники, проведение досуга, система образования, этикетные особенности посещения гостей, традиции в питании); иметь элементарные представления о различных вариантах изучаемого иностранного языка; иметь базовые знания о социокультурном портрете и культурном наследии родной страны и страны/стран изучаемого языка; представлять родную страну и культуру на иностранном языке; проявлять уважение к иной культуре и разнообразию культур, соблюдать нормы вежливости в межкультурном общении;

7) овладение компенсаторными умениями: использовать при говорении переспрос; при говорении и письме - перифраз/толкование, синонимические средства, описание предмета вместо его названия; при чтении и аудировании - языковую, в том числе контекстуальную, догадку;

8) развитие умения классифицировать по разным признакам (в том числе устанавливать существенный признак классификации) названия предметов и явлений в рамках изученной тематики;

9) развитие умения сравнивать (в том числе устанавливать основания для сравнения) объекты, явления, процессы, их элементы и основные функции в рамках изученной тематики;

10) формирование умения рассматривать несколько вариантов решения коммуникативной задачи в продуктивных видах речевой деятельности;

11) формирование умения прогнозировать трудности, которые могут возникнуть при решении коммуникативной задачи во всех видах речевой деятельности;

12) приобретение опыта практической деятельности в повседневной жизни:

- участвовать в учебно-исследовательской, проектной деятельности предметного и межпредметного характера с использованием иноязычных материалов и применением ИКТ; соблюдать правила информационной безопасности в ситуациях повседневной жизни и при работе в сети Интернет; использовать иноязычные словари и справочники, в том числе информационно-справочные системы в электронной форме;
- знакомить представителей других стран с культурой родной страны и традициями народов России;
- достигать взаимопонимания в процессе устного и письменного общения с носителями иностранного языка, людьми другой культуры, национальной и религиозной принадлежности на основе национальных ценностей современного российского общества: гуманистических и демократических ценностей, идей мира и взаимопонимания между народами, людьми разных культур.

Предметные результаты по учебному предмету "Второй иностранный язык" предметной области **"Иностранные языки"** ориентированы на применение знаний, умений и навыков в учебных ситуациях и реальных жизненных условиях и должны отражать сформированность иноязычной коммуникативной компетенции на уровне, превышающем элементарный, в совокупности ее составляющих - речевой, языковой, социокультурной, компенсаторной, метапредметной (учебно-познавательной), и должны обеспечивать:

1) овладение основными видами речевой деятельности:

- говорение: уметь вести разные виды диалога (диалог этикетного характера, диалог -

побуждение к действию, диалог-расспрос, комбинированный диалог) объемом до 5 реплик со стороны каждого собеседника в рамках тематического содержания речи с вербальными и (или) невербальными опорами или без них, с соблюдением норм речевого этикета, принятых в стране/странах изучаемого языка; создавать устные связные монологические высказывания (описание/характеристика; повествование/сообщение) объемом 7 - 9 фраз с вербальными и (или) невербальными опорами или без них в рамках тематического содержания речи; передавать основное содержание прочитанного/прослушанного текста; представлять результаты выполненной проектной работы объемом 7 - 9 фраз;

- аудирование: воспринимать на слух и понимать звучащие до 1,5 минут несложные аутентичные тексты, содержащие отдельные незнакомые слова, не препятствующие решению коммуникативной задачи, с разной глубиной проникновения в их содержание: пониманием основного содержания текстов, пониманием нужной/интересующей/запрашиваемой информации;
- смысловое чтение: читать про себя и понимать несложные аутентичные тексты разного вида, жанра и стиля объемом 250 - 300 слов, содержащие отдельные незнакомые слова и неизученные языковые явления, не препятствующие решению коммуникативной задачи, с различной глубиной проникновения в их содержание: с пониманием основного содержания (определять тему текста, основные факты/события), пониманием нужной/интересующей/запрашиваемой информации; читать несплошные тексты (таблицы, диаграммы, схемы) и понимать представленную в них информацию;
- письменная речь: составлять план прочитанного/прослушанного текста; заполнять анкеты и формуляры, сообщая о себе основные сведения, в соответствии с нормами, принятыми в стране/странах изучаемого языка; писать электронное сообщение личного характера объемом до 90 слов в ответ на письмо-стимул, соблюдая речевой этикет, принятый в стране/странах изучаемого языка; создавать небольшие письменные высказывания объемом до 90 слов с опорой на план, картинку, таблицу и (или) прочитанный/прослушанный текст; представлять результаты выполненной проектной работы объемом до 90 слов;

2) овладение фонетическими навыками (различать на слух и адекватно, без ошибок, ведущих к сбою коммуникации, произносить слова с правильным ударением и фразы с соблюдением их ритмико-интонационных особенностей, в том числе правила отсутствия фразового ударения на служебных словах; владеть правилами чтения и осмысленно читать вслух небольшие аутентичные тексты объемом до 100 слов, построенные в основном на изученном языковом материале, с соблюдением правил чтения и соответствующей интонацией); орфографическими (применять правила орфографии в отношении изученного лексико-грамматического материала) и пунктуационными навыками (использовать точку, вопросительный и восклицательный знаки в конце предложения, апостроф, запятую при перечислении; пунктуационно правильно оформлять электронное сообщение личного характера);

3) знание и понимание основных значений изученных лексических единиц (слова, словосочетания, речевые клише); основных способов словообразования (аффиксация, словосложение, конверсия); особенностей структуры простых и сложных предложений и различных коммуникативных типов предложений изучаемого иностранного языка; овладение выявлением признаков изученных грамматических и лексических явлений по заданным существенным основаниям; логическими операциями по установлению существенного признака классификации, основания для сравнения, а также родовидовых отношений, по группировке понятий по содержанию; осуществлением дедуктивных и индуктивных умозаключений, в том числе умозаключений по аналогии в отношении грамматики изучаемого языка;

4) овладение навыками употребления в устной и письменной речи не менее 850 изученных лексических единиц (слов, словосочетаний, речевых клише), образования родственных слов с использованием аффиксации, словосложения, конверсии;

5) овладение навыками распознавания и употребления в устной и письменной речи изученных морфологических форм и синтаксических конструкций изучаемого иностранного языка в рамках тематического содержания речи в соответствии с решаемой коммуникативной задачей;

б) овладение социокультурными знаниями и умениями: знать/понимать речевые различия в

ситуациях официального и неофициального общения в рамках тематического содержания речи и использовать лексико-грамматические средства с учетом этих различий; знать/понимать и использовать в устной и письменной речи наиболее употребительную тематическую фоновую лексику и реалии страны/стран изучаемого языка в рамках указанного тематического содержания речи (основные национальные праздники, проведение досуга, этикетные особенности посещения гостей, традиции в питании); иметь элементарные представления о различных вариантах изучаемого иностранного языка; иметь базовые знания о социокультурном портрете и культурном наследии родной страны и страны/стран изучаемого языка; уметь называть родную страну и страну/страны изучаемого языка, их столицы на изучаемом языке; уметь кратко представить Россию и свою малую родину; проявлять уважение к иной культуре и соблюдать нормы вежливости в межкультурном общении;

7) овладение компенсаторными умениями: использовать при говорении переспрос; при чтении и аудировании - языковую, в том числе контекстуальную, догадку;

8) развитие умения классифицировать по разным признакам (в том числе устанавливать существенный признак классификации) названия предметов и явлений в рамках изученной тематики;

9) развитие умения сравнивать (в том числе устанавливать основания для сравнения) объекты, явления, процессы, их элементы и основные функции в рамках изученной тематики;

10) формирование умения рассматривать несколько вариантов решения коммуникативной задачи в продуктивных видах речевой деятельности;

11) формирование умения прогнозировать трудности, которые могут возникнуть при решении коммуникативной задачи во всех видах речевой деятельности;

12) приобретение опыта практической деятельности в повседневной жизни:

– участвовать в учебно-исследовательской, проектной деятельности предметного и межпредметного характера с использованием иноязычных материалов и применением ИКТ; соблюдать правила информационной безопасности в ситуациях повседневной жизни и при работе в сети Интернет; использовать иноязычные словари и справочники, в том числе электронные;

– знакомить представителей других стран с культурой родной страны и традициями народов России;

– достигать взаимопонимания в процессе устного и письменного общения с носителями иностранного языка, людьми другой культуры, национальной и религиозной принадлежности на основе национальных ценностей современного российского общества: гуманистических и демократических ценностей, идей мира и взаимопонимания между народами, людьми разных культур.

Предметные результаты по предметной области **"Математика и информатика"** должны обеспечивать:

По учебному предмету **"Математика"** (включая учебные курсы **"Алгебра"**, **"Геометрия"**, **"Вероятность и статистика"**) (на базовом уровне):

1) умение оперировать понятиями: множество, подмножество, операции над множествами; умение оперировать понятиями: граф, связный граф, дерево, цикл, применять их при решении задач; умение использовать графическое представление множеств для описания реальных процессов и явлений, при решении задач из других учебных предметов;

2) умение оперировать понятиями: определение, аксиома, теорема, доказательство; умение распознавать истинные и ложные высказывания, приводить примеры и контрпримеры, строить высказывания и отрицания высказываний;

3) умение оперировать понятиями: натуральное число, простое и составное число, делимость натуральных чисел, признаки делимости, целое число, модуль числа, обыкновенная дробь и десятичная дробь, стандартный вид числа, рациональное число, иррациональное число, арифметический квадратный корень; умение выполнять действия с числами, сравнивать и упорядочивать числа, представлять числа на координатной прямой, округлять числа; умение делать прикидку и оценку результата вычислений;

4) умение оперировать понятиями: степень с целым показателем, арифметический квадратный

корень, многочлен, алгебраическая дробь, тождество; знакомство с корнем натуральной степени больше единицы; умение выполнять расчеты по формулам, преобразования целых, дробно-рациональных выражений и выражений с корнями, разложение многочлена на множители, в том числе с использованием формул разности квадратов и квадрата суммы и разности;

5) умение оперировать понятиями: числовое равенство, уравнение с одной переменной, числовое неравенство, неравенство с переменной; умение решать линейные и квадратные уравнения, дробно-рациональные уравнения с одной переменной, системы двух линейных уравнений, линейные неравенства и их системы, квадратные и дробно-рациональные неравенства с одной переменной, в том числе при решении задач из других предметов и практических задач; умение использовать координатную прямую и координатную плоскость для изображения решений уравнений, неравенств и систем;

6) умение оперировать понятиями: функция, график функции, нули функции, промежутки знакопостоянства, промежутки возрастания, убывания, наибольшее и наименьшее значения функции; умение оперировать понятиями: прямая пропорциональность, линейная функция, квадратичная функция, обратная пропорциональность, парабола, гипербола; умение строить графики функций, использовать графики для определения свойств процессов и зависимостей, для решения задач из других учебных предметов и реальной жизни; умение выражать формулами зависимости между величинами;

7) умение оперировать понятиями: последовательность, арифметическая и геометрическая прогрессии; умение использовать свойства последовательностей, формулы суммы и общего члена при решении задач, в том числе задач из других учебных предметов и реальной жизни;

8) умение решать задачи разных типов (в том числе на проценты, доли и части, движение, работу, цену товаров и стоимость покупок и услуг, налоги, задачи из области управления личными и семейными финансами); умение составлять выражения, уравнения, неравенства и системы по условию задачи, исследовать полученное решение и оценивать правдоподобность полученных результатов;

9) умение оперировать понятиями: фигура, точка, отрезок, прямая, луч, ломаная, угол, многоугольник, треугольник, равнобедренный и равносторонний треугольники, прямоугольный треугольник, медиана, биссектриса и высота треугольника, четырехугольник, параллелограмм, ромб, прямоугольник, квадрат, трапеция; окружность, круг, касательная; знакомство с пространственными фигурами; умение решать задачи, в том числе из повседневной жизни, нахождение геометрических величин с применением изученных свойств фигур и фактов;

10) умение оперировать понятиями: равенство фигур, равенство треугольников; параллельность и перпендикулярность прямых, угол между прямыми, перпендикуляр, наклонная, проекция, подобие фигур, подобные треугольники, симметрия относительно точки и прямой; умение распознавать равенство, симметрию и подобие фигур, параллельность и перпендикулярность прямых в окружающем мире;

11) умение оперировать понятиями: длина, расстояние, угол (величина угла, синус и косинус угла треугольника), площадь; умение оценивать размеры предметов и объектов в окружающем мире; умение применять формулы периметра и площади многоугольников, длины окружности и площади круга, объема прямоугольного параллелепипеда; умение применять признаки равенства треугольников, теорему о сумме углов треугольника, теорему Пифагора, тригонометрические соотношения для вычисления длин, расстояний, площадей;

12) умение изображать плоские фигуры и их комбинации, пространственные фигуры от руки, с помощью чертежных инструментов и электронных средств по текстовому или символьному описанию;

13) умение оперировать понятиями: прямоугольная система координат; координаты точки, вектор, сумма векторов, произведение вектора на число, скалярное произведение векторов; умение использовать векторы и координаты для представления данных и решения задач, в том числе из других учебных предметов и реальной жизни;

14) умение оперировать понятиями: столбиковые и круговые диаграммы, таблицы, среднее арифметическое, медиана, наибольшее и наименьшее значения, размах числового набора; умение извлекать, интерпретировать и преобразовывать информацию, представленную в таблицах и на

диаграммах, отражающую свойства и характеристики реальных процессов и явлений; умение распознавать изменчивые величины в окружающем мире;

15) умение оперировать понятиями: случайный опыт (случайный эксперимент), элементарное событие (элементарный исход) случайного опыта, случайное событие, вероятность события; умение находить вероятности случайных событий в опытах с равновероятными элементарными событиями; умение решать задачи методом организованного перебора и с использованием правила умножения; умение оценивать вероятности реальных событий и явлений, понимать роль практически достоверных и маловероятных событий в окружающем мире и в жизни; знакомство с понятием независимых событий; знакомство с законом больших чисел и его ролью в массовых явлениях;

16) умение выбирать подходящий изученный метод для решения задачи, приводить примеры математических закономерностей в природе и жизни, распознавать проявление законов математики в искусстве, описывать отдельные выдающиеся результаты, полученные в ходе развития математики как науки, приводить примеры математических открытий и их авторов в отечественной и всемирной истории.

По учебному предмету **"Информатика"** (на базовом уровне):

1) владение основными понятиями: информация, передача, хранение и обработка информации, алгоритм, модель, цифровой продукт и их использование для решения учебных и практических задач; умение оперировать единицами измерения информационного объема и скорости передачи данных;

2) умение пояснять на примерах различия между позиционными и непозиционными системами счисления; записывать и сравнивать целые числа от 0 до 1024 в различных позиционных системах счисления с основаниями 2, 8, 16, выполнять арифметические операции над ними;

3) умение кодировать и декодировать сообщения по заданным правилам; понимание основных принципов кодирования информации различной природы: текстовой (на углубленном уровне: в различных кодировках), графической, аудио;

4) владение понятиями: высказывание, логическая операция, логическое выражение; умение записывать логические выражения с использованием дизъюнкции, конъюнкции и отрицания, определять истинность логических выражений, если известны значения истинности входящих в него переменных, строить таблицы истинности для логических выражений; записывать логические выражения на изучаемом языке программирования;

5) развитие алгоритмического мышления как необходимого условия профессиональной деятельности в современном обществе; понимание сущности алгоритма и его свойств;

6) умение составлять, выполнять вручную и на компьютере несложные алгоритмы для управления исполнителями (Черепашка, Чертежник); создавать и отлаживать программы на одном из языков программирования (Python, C++, Паскаль, Java, C#, Школьный Алгоритмический Язык), реализующие несложные алгоритмы обработки числовых данных с использованием циклов и ветвлений; умение разбивать задачи на подзадачи, использовать константы, переменные и выражения различных типов (числовых, логических, символьных); анализировать предложенный алгоритм, определять, какие результаты возможны при заданном множестве исходных значений;

7) умение записать на изучаемом языке программирования алгоритмы проверки делимости одного целого числа на другое, проверки натурального числа на простоту, выделения цифр из натурального числа, поиск максимумов, минимумов, суммы числовой последовательности;

8) сформированность представлений о назначении основных компонентов компьютера; использование различных программных систем и сервисов компьютера, программного обеспечения; умение соотносить информацию о характеристиках персонального компьютера с решаемыми задачами; представление об истории и тенденциях развития информационных технологий, в том числе глобальных сетей; владение умением ориентироваться в иерархической структуре файловой системы, работать с файловой системой персонального компьютера с использованием графического интерфейса, а именно: создавать, копировать, перемещать, переименовывать, удалять и архивировать файлы и каталоги;

9) владение умениями и навыками использования информационных и коммуникационных технологий для поиска, хранения, обработки и передачи и анализа различных видов информации,

навыками создания личного информационного пространства; владение умениями пользования цифровыми сервисами государственных услуг, цифровыми образовательными сервисами;

10) умение выбирать способ представления данных в соответствии с поставленной задачей (таблицы, схемы, графики, диаграммы) с использованием соответствующих программных средств обработки данных; умение формализовать и структурировать информацию, используя электронные таблицы для обработки, анализа и визуализации числовых данных, в том числе с выделением диапазона таблицы и упорядочиванием (сортировкой) его элементов; умение применять в электронных таблицах формулы для расчетов с использованием встроенных функций, абсолютной, относительной, смешанной адресации; использовать электронные таблицы для численного моделирования в простых задачах из разных предметных областей;

11) сформированность представлений о сферах профессиональной деятельности, связанных с информатикой, программированием и современными информационно-коммуникационными технологиями, основанными на достижениях науки и IT-отрасли;

12) освоение и соблюдение требований безопасной эксплуатации технических средств информационно-коммуникационных технологий;

13) умение соблюдать сетевой этикет, базовые нормы информационной этики и права при работе с приложениями на любых устройствах и в сети Интернет, выбирать безопасные стратегии поведения в сети;

14) умение использовать различные средства защиты от вредоносного программного обеспечения, умение обеспечивать личную безопасность при использовании ресурсов сети Интернет, в том числе умение защищать персональную информацию от несанкционированного доступа и его последствий (разглашения, подмены, утраты данных) с учетом основных технологических и социально-психологических аспектов использования сети Интернет (сетевая анонимность, цифровой след, аутентичность субъектов и ресурсов, опасность вредоносного кода);

15) умение распознавать попытки и предупреждать вовлечение себя и окружающих в деструктивные и криминальные формы сетевой активности (в том числе кибербуллинг, фишинг).

Предметные результаты по предметной области **"Общественно-научные предметы"** должны обеспечивать:

По учебному предмету **"История"**:

1) умение определять последовательность событий, явлений, процессов; соотносить события истории разных стран и народов с историческими периодами, событиями региональной и мировой истории, событиями истории родного края и истории России; определять современников исторических событий, явлений, процессов;

2) умение выявлять особенности развития культуры, быта и нравов народов в различные исторические эпохи;

3) овладение историческими понятиями и их использование для решения учебных и практических задач;

4) умение рассказывать на основе самостоятельно составленного плана об исторических событиях, явлениях, процессах истории родного края, истории России и мировой истории и их участниках, демонстрируя понимание исторических явлений, процессов и знание необходимых фактов, дат, исторических понятий;

5) умение выявлять существенные черты и характерные признаки исторических событий, явлений, процессов;

6) умение устанавливать причинно-следственные, пространственные, временные связи исторических событий, явлений, процессов изучаемого периода, их взаимосвязь (при наличии) с важнейшими событиями XX - начала XXI вв. (Февральская и Октябрьская революции 1917 г., Великая Отечественная война, распад СССР, сложные 1990-е годы, возрождение страны с 2000-х годов, воссоединение Крыма с Россией 2014 года); характеризовать итоги и историческое значение событий;

7) умение сравнивать исторические события, явления, процессы в различные исторические эпохи;

8) умение определять и аргументировать собственную или предложенную точку зрения с опорой на фактический материал, в том числе используя источники разных типов;

9) умение различать основные типы исторических источников: письменные, вещественные, аудиовизуальные;



10) умение находить и критически анализировать для решения познавательной задачи исторические источники разных типов (в том числе по истории родного края), оценивать их полноту и достоверность, соотносить с историческим периодом; соотносить извлеченную информацию с информацией из других источников при изучении исторических событий, явлений, процессов; привлекать контекстную информацию при работе с историческими источниками;

11) умение читать и анализировать историческую карту/схему; характеризовать на основе анализа исторической карты/схемы исторические события, явления, процессы; сопоставлять информацию, представленную на исторической карте/схеме, с информацией из других источников;

12) умение анализировать текстовые, визуальные источники исторической информации; представлять историческую информацию в форме таблиц, схем, диаграмм;

13) умение осуществлять с соблюдением правил информационной безопасности поиск исторической информации в справочной литературе, сети Интернет для решения познавательных задач, оценивать полноту и достоверность информации;

14) приобретение опыта взаимодействия с людьми другой культуры, национальной и религиозной принадлежности на основе национальных ценностей современного российского общества: гуманистических и демократических ценностей, идей мира и взаимопонимания между народами, людьми разных культур; уважения к историческому наследию народов России.

По учебному курсу **"История России"**: знание ключевых событий, основных дат и этапов истории России и мира с древности до 1914 года; выдающихся деятелей отечественной и всеобщей истории; важнейших достижений культуры и систем ценностей, сформировавшихся в ходе исторического развития, в том числе по истории России:

- Роль и место России в мировой истории. Периодизация и источники российской истории.
- Народы и государства на территории нашей страны в древности.
- Образование Руси: Исторические условия образования государства Русь. Формирование территории. Внутренняя и внешняя политика первых князей. Принятие христианства и его значение. Византийское наследие на Руси.
- Русь в конце X - начале XII в.: Территория, органы власти, социальная структура, хозяйственный уклад, крупнейшие города. Новгород как центр освоения Севера Восточной Европы, колонизация Русской равнины. Территориально-политическая структура Руси. Внутриполитическое развитие. Общественный строй Руси. Древнерусское право. Внешняя политика и международные связи. Древнерусская культура.
- Русь в середине XII - начале XIII в.: Формирование системы земель - самостоятельных государств. Эволюция общественного строя и права. Внешняя политика русских земель в евразийском контексте. Формирование региональных центров культуры.
- Русские земли в середине XIII - XIV в.: Борьба Руси против монгольского нашествия. Судьбы русских земель после монгольского завоевания. Система зависимости русских земель от ордынских ханов. Политический строй Новгорода и Пскова. Борьба с экспансией крестоносцев на западных границах Руси. Возвышение Московского княжества. Московское княжество во главе героической борьбы русского народа против ордынского господства. Православная церковь в ордынский период русской истории. Культурное пространство русских земель. Народы и государства степной зоны Восточной Европы и Сибири. Золотая Орда. Межкультурные связи и коммуникации.
- Формирование единого Русского государства в XV веке: Объединение русских земель вокруг Москвы. Междоусобная война в Московском княжестве. Новгород и Псков в XV в. Падение Византии и рост церковно-политической роли Москвы в православном мире. Ликвидация зависимости от Орды. Расширение международных связей Московского государства. Принятие общерусского Судебника. Формирование единого аппарата управления. Культурное пространство единого государства.
- Россия в XVI веке: Завершение объединения русских земель вокруг Москвы. Отмирание удельной системы. Укрепление великокняжеской власти. Сопrotивление удельных князей. Органы государственной власти. Унификация денежной системы. Местничество. Государство и церковь.

- Реформы середины XVI в. Земские соборы. Формирование органов местного самоуправления.
- Внешняя политика России в XVI в.
- Социальная структура российского общества. Начало закрепощения крестьян. Формирование вольного казачества. Многонациональный состав населения.
- Культурное пространство России в XVI в.
- Опричнина: сущность, результаты и последствия. Россия в конце XVI в. Пресечение династии Рюриковичей.
- Смута в России: Смутное время начала XVII в., дискуссия о его причинах, сущности и основных этапах. Самозванцы и самозванство. Перерастание внутреннего кризиса в гражданскую войну. Вступление в войну против России Речи Посполитой. Подъем национально-освободительного движения. Освобождение Москвы в 1612 году. Земский собор 1613 года и его роль в укреплении государственности. Итоги и последствия Смутного времени.
- Россия в XVII веке: Россия при первых Романовых. Укрепление самодержавия. Церковный раскол. Экономическое развитие России в XVII в. Социальная структура российского общества. Русская деревня в XVII в. Юридическое оформление крепостного права. Социальные движения. Внешняя политика России в XVII в. Культурное пространство. Эпоха Великих географических открытий и русские географические открытия. Начало освоения Сибири и Дальнего Востока. Межэтнические отношения. Формирование многонациональной элиты. Развитие образования и научных знаний.
- Россия в эпоху преобразований Петра I: Причины и предпосылки преобразований. Экономическая политика Петра I. Роль государства в создании промышленности. Социальная политика. Консолидация дворянского сословия, повышение его роли в управлении страной. Реформы управления. Создание регулярной армии, военного флота. Церковная реформа. Упразднение патриаршества. Оппозиция реформам Петра I. Социальные движения. Внешняя политика. Северная война. Преобразования Петра I в области культуры. Итоги, последствия и значение петровских преобразований.
- Эпоха "дворцовых переворотов": Причины и сущность дворцовых переворотов. Внутренняя и внешняя политика России в 1725 - 1762 гг.
- Россия в 1760 - 1790-х гг.: "Просвещенный абсолютизм", его особенности в России. Политическое развитие. Промышленность. Финансы. Сельское хозяйство. Внутренняя и внешняя торговля. Социальный строй. Народы России. Национальная политика. Обострение социальных противоречий, их влияние на внутреннюю политику и развитие общественной мысли.
- Внешняя политика России в период правления Екатерины II, ее основные задачи, направления, итоги.
- Влияние идей Просвещения на культурное пространство Российской империи в XVIII в. Русская культура и культура народов России. Культура и быт российских сословий. Российская наука. Отечественное образование.
- Внутренняя и внешняя политика Павла I. Ограничение дворянских привилегий.
- Российская империя в XIX - начале XX вв.: Внутренняя политика Александра I в начале царствования. Проекты либеральных реформ. Негласный комитет. Реформы государственного управления. Внешняя политика России. Отечественная война 1812 года - важнейшее событие отечественной и мировой истории XIX в. Россия - великая мировая держава. Либеральные и охранительные тенденции во внутренней политике. Движение и восстание декабристов.
- Внутренняя политика Николая I: реформаторские и консервативные тенденции. Социально-экономическое развитие России в первой половине XIX в. Рост городов. Начало промышленного переворота и его особенности в России. Кодификация права. Оформление официальной идеологии. Сословная структура российского общества. Крестьянский вопрос. Общественная жизнь в 1830 - 1850-е гг. Этнокультурный облик страны. Национальная политика. Кавказская война. Внешняя политика России в период правления Николая I. Крымская война. Культурное пространство империи в первой половине XIX в.
- Социальная и правовая модернизация страны при Александре II. Великие реформы 1860 -

1870-х гг. - движение к правовому государству и гражданскому обществу. Национальная и религиозная политика. Общественное движение в период правления. Многовекторность внешней политики империи.

- Внутренняя политика Александра III. Реформы и "контрреформы". Национальная и религиозная политика. Экономическая модернизация через государственное вмешательство в экономику. Промышленный подъем на рубеже XIX - XX вв. Индустриализация и урбанизация. Пореформенный социум: идейные течения и общественные движения в 1880 - 1890-х гг. Основные регионы Российской империи и их роль в жизни страны. Внешняя политика Александра III. Культура и быт народов России во второй половине XIX в.
- Россия на пороге XX в.: динамика и противоречия развития. Демография, социальная стратификация. Разложение сословных структур. Формирование новых социальных страт. Имперский центр и национальные регионы. Система власти. Николай II. Общественно-политические движения и политические партии в начале XX в. Политический терроризм. Первая российская революция 1905 - 1907 гг. Начало парламентаризма в России. "Основные Законы Российской империи" 1906 г. Общественное и политическое развитие России в 1907 - 1914 гг. Россия в системе международных отношений. Внешняя политика Николая II. "Серебряный век" российской культуры: основные тенденции развития русской культуры начала XX в. Развитие науки и образования. Вклад России начала XX в. в мировую культуру. По учебному курсу **"Всеобщая история"**:
- Происхождение человека. Первобытное общество.
- История Древнего мира: Периодизация и характеристика основных этапов. Древний Восток. Зарождение первых цивилизаций на берегах великих рек. Древний Египет, Месопотамия, Финикия, Палестина, Персидская держава, Древняя Индия, Древний Китай. Культура и религия стран Древнего Востока.
- Античность. Древняя Греция. Эллинизм. Культура и религия Древней Греции. Культура эллинистического мира.
- Древний Рим. Культура и религия Древнего Рима. Возникновение и развитие христианства.
- История Средних веков и раннего Нового времени: Периодизация и характеристика основных этапов. Социально-экономическое и политическое развитие стран Европы в Средние века. Страны и народы Азии, Америки и Африки в Средние века. Международные отношения в Средние века. Культура Средневековья. Возникновение и развитие ислама.
- Великие географические открытия. Возникновение капиталистических отношений в Западной Европе. Становление абсолютизма в европейских странах.
- Реформация и контрреформация в Европе.
- Политическое и социально-экономическое развитие Испании, Франции, Англии в конце XV - XVII вв.
- Внутриполитическое развитие Османской империи, Индии, Китая, Японии в конце XV - XVII вв.
- Борьба христианской Европы с расширением господства Османской империи. Политические и религиозные противоречия начала XVII в. Тридцатилетняя война.
- Международные отношения в конце XV - XVII вв.
- Культура и картина мира человека раннего Нового времени.
- История Нового времени: Периодизация и характеристика основных этапов.
- Эпоха Просвещения. Просвещенный абсолютизм: общее и особенное.
- Социально-экономическое развитие Англии в XVIII в. Промышленный переворот. Развитие парламентской монархии в Англии в XVIII в.
- Абсолютная монархия во Франции. Особенности положения третьего сословия. Французская революция XVIII в.
- Своеобразие Священной Римской империи германской нации и государств, входивших в ее состав. Создание королевства Пруссия.
- Характерные черты международных отношений XVIII в. Война за независимость британских колоний в Северной Америке и образование США.
- Создание колониальных империй. Внутренняя и внешняя политика Османской империи,

Индии, Китая, Японии. Колониальный период в Латинской Америке.

- Политическое и социально-экономическое развитие европейских стран в XIX - начале XX в. Европейские революции XIX в. Утверждение конституционных и парламентских монархий. Создание Германской империи. Образование единого государства в Италии.
- США в XIX - начале XX в. Гражданская война в США.
- Борьба за освобождение и образование независимых государств в Латинской Америке в XIX в.
- Политическое и социально-экономическое развитие Османской империи, Индии, Китая, Японии в XIX - начале XX в.
- Колониальный раздел Африки. Антиколониальные движения.
- Международные отношения в XIX в.

Развитие науки, образования и культуры в Новое время.

По учебному предмету "**Обществознание**":

- 1) освоение и применение системы знаний о социальных свойствах человека, особенностях его взаимодействия с другими людьми, важности семьи как базового социального института; характерных чертах общества; содержании и значении социальных норм, регулирующих общественные отношения, включая правовые нормы, регулирующие типичные для несовершеннолетнего и членов его семьи общественные отношения (в том числе нормы гражданского, трудового и семейного права, основы налогового законодательства); процессах и явлениях в экономической (в области макро- и микроэкономики), социальной, духовной и политической сферах жизни общества; основах конституционного строя и организации государственной власти в Российской Федерации, правовом статусе гражданина Российской Федерации (в том числе несовершеннолетнего); системе образования в Российской Федерации; основах государственной бюджетной и денежно-кредитной, социальной политики, политики в сфере культуры и образования, противодействию коррупции в Российской Федерации, обеспечении безопасности личности, общества и государства, в том числе от терроризма и экстремизма;
- 2) умение характеризовать традиционные российские духовно-нравственные ценности (в том числе защита человеческой жизни, прав и свобод человека, семья, созидательный труд, служение Отечеству, нормы морали и нравственности, гуманизм, милосердие, справедливость, взаимопомощь, коллективизм, историческое единство народов России, преемственность истории нашей Родины); государство как социальный институт;
- 3) умение приводить примеры (в том числе моделировать ситуации) деятельности людей, социальных объектов, явлений, процессов определенного типа в различных сферах общественной жизни, их структурных элементов и проявлений основных функций; разного типа социальных отношений; ситуаций, регулируемых различными видами социальных норм, в том числе связанных с правонарушениями и наступлением юридической ответственности; связи политических потрясений и социально-экономического кризиса в государстве;
- 4) умение классифицировать по разным признакам (в том числе устанавливать существенный признак классификации) социальные объекты, явления, процессы, относящиеся к различным сферам общественной жизни, их существенные признаки, элементы и основные функции;
- 5) умение сравнивать (в том числе устанавливать основания для сравнения) деятельность людей, социальные объекты, явления, процессы в различных сферах общественной жизни, их элементы и основные функции;
- 6) умение устанавливать и объяснять взаимосвязи социальных объектов, явлений, процессов в различных сферах общественной жизни, их элементов и основных функций, включая взаимодействия общества и природы, человека и общества, сфер общественной жизни, гражданина и государства; связи политических потрясений и социально-экономических кризисов в государстве;
- 7) умение использовать полученные знания для объяснения (устного и письменного) сущности, взаимосвязей явлений, процессов социальной действительности, в том числе для аргументированного объяснения роли информации и информационных технологий в современном мире; социальной и личной значимости здорового образа жизни, роли непрерывного образования, опасности наркомании и алкоголизма для человека и общества;

необходимости правомерного налогового поведения, противодействия коррупции; проведения в отношении нашей страны международной политики "сдерживания"; для осмысления личного социального опыта при исполнении типичных для несовершеннолетнего социальных ролей;

8) умение с опорой на обществоведческие знания, факты общественной жизни и личный социальный опыт определять и аргументировать с точки зрения социальных ценностей и норм свое отношение к явлениям, процессам социальной действительности;

9) умение решать в рамках изученного материала познавательные и практические задачи, отражающие выполнение типичных для несовершеннолетнего социальных ролей, типичные социальные взаимодействия в различных сферах общественной жизни, в том числе процессы формирования, накопления и инвестирования сбережений;

10) овладение смысловым чтением текстов обществоведческой тематики, позволяющим воспринимать, понимать и интерпретировать смысл текстов разных типов, жанров, назначений в целях решения различных учебных задач, в том числе извлечений из Конституции Российской Федерации и других нормативных правовых актов; умение составлять на их основе план, преобразовывать текстовую информацию в модели (таблицу, диаграмму, схему) и преобразовывать предложенные модели в текст;

11) овладение приемами поиска и извлечения социальной информации (текстовой, графической, аудиовизуальной) по заданной теме из различных адаптированных источников (в том числе учебных материалов) и публикаций средств массовой информации (далее - СМИ) с соблюдением правил информационной безопасности при работе в сети Интернет;

12) умение анализировать, обобщать, систематизировать, конкретизировать и критически оценивать социальную информацию, включая экономико-статистическую, из адаптированных источников (в том числе учебных материалов) и публикаций СМИ, соотносить ее с собственными знаниями о моральном и правовом регулировании поведения человека, личным социальным опытом; используя обществоведческие знания, формулировать выводы, подкрепляя их аргументами;

13) умение оценивать собственные поступки и поведение других людей с точки зрения их соответствия моральным, правовым и иным видам социальных норм, экономической рациональности (включая вопросы, связанные с личными финансами и предпринимательской деятельностью, для оценки рисков осуществления финансовых мошенничеств, применения недобросовестных практик); осознание неприемлемости всех форм антиобщественного поведения;

14) приобретение опыта использования полученных знаний, включая основы финансовой грамотности, в практической (включая выполнение проектов индивидуально и в группе) деятельности, в повседневной жизни для реализации и защиты прав человека и гражданина, прав потребителя (в том числе потребителя финансовых услуг) и осознанного выполнения гражданских обязанностей; для анализа потребления домашнего хозяйства; для составления личного финансового плана; для выбора профессии и оценки собственных перспектив в профессиональной сфере; для опыта публичного представления результатов своей деятельности в соответствии с темой и ситуацией общения, особенностями аудитории и регламентом;

15) приобретение опыта самостоятельного заполнения формы (в том числе электронной) и составления простейших документов (заявления, обращения, декларации, доверенности, личного финансового плана, резюме);

16) приобретение опыта осуществления совместной деятельности, включая взаимодействие с людьми другой культуры, национальной и религиозной принадлежности на основе национальных ценностей современного российского общества: гуманистических и демократических ценностей, идей мира и взаимопонимания между народами, людьми разных культур; осознание ценности культуры и традиций народов России.

По учебному предмету "География":

1) освоение и применение системы знаний о размещении и основных свойствах географических объектов, понимание роли географии в формировании качества жизни человека и окружающей его среды на планете Земля, в решении современных практических задач своего населенного пункта, Российской Федерации, мирового сообщества, в том числе задачи устойчивого развития; понимание роли и места географической науки в системе научных дисциплин;

2) освоение и применение системы знаний об основных географических закономерностях,

определяющих развитие человеческого общества с древности до наших дней в социальной, экономической, политической, научной и культурной сферах;

3) овладение базовыми географическими понятиями и знаниями географической терминологии и их использование для решения учебных и практических задач;

4) умение сравнивать изученные географические объекты, явления и процессы на основе выделения их существенных признаков;

5) умение классифицировать географические объекты и явления на основе их известных характерных свойств;

6) умение устанавливать взаимосвязи между изученными природными, социальными и экономическими явлениями и процессами, реально наблюдаемыми географическими явлениями и процессами;

7) умение использовать географические знания для описания существенных признаков разнообразных явлений и процессов в повседневной жизни, положения и взаиморасположения объектов и явлений в пространстве;

8) умение объяснять влияние изученных географических объектов и явлений на качество жизни человека и качество окружающей его среды;

9) умение выбирать и использовать источники географической информации (картографические, статистические, текстовые, видео- и фотоизображения, компьютерные базы данных), необходимые для решения учебных, практико-ориентированных задач, практических задач в повседневной жизни;

10) умение представлять в различных формах (в виде карты, таблицы, графика, географического описания) географическую информацию, необходимую для решения учебных и практико-ориентированных задач;

11) умение оценивать характер взаимодействия деятельности человека и компонентов природы в разных географических условиях с точки зрения концепции устойчивого развития;

12) умение решать практические задачи геоэкологического содержания для определения качества окружающей среды своей местности, путей ее сохранения и улучшения, задачи в сфере экономической географии для определения качества жизни человека, семьи и финансового благополучия.

Предметные результаты по предметной области *"Естественнонаучные предметы"* должны обеспечивать:

По учебному предмету *"Физика"* (на базовом уровне):

1) понимание роли физики в научной картине мира, сформированность базовых представлений о закономерной связи и познаваемости явлений природы, о роли эксперимента в физике, о системообразующей роли физики в развитии естественных наук, техники и технологий, об эволюции физических знаний и их роли в целостной естественнонаучной картине мира, о вкладе российских и зарубежных ученых-физиков в развитие науки, объяснение процессов окружающего мира, развитие техники и технологий;

2) знания о видах материи (вещество и поле), о движении как способе существования материи, об атомно-молекулярной теории строения вещества, о физической сущности явлений природы (механических, тепловых, электромагнитных и квантовых); умение различать явления (равномерное и неравномерное движение, равноускоренное прямолинейное движение, равномерное движение по окружности, инерция, взаимодействие тел, равновесие материальной точки и твердого тела, передача давления твердыми телами, жидкостями и газами, плавание тел, колебательное движение, резонанс, волновое движение, тепловое движение частиц вещества, диффузия, тепловое расширение и сжатие, теплообмен и тепловое равновесие, плавление и кристаллизация, парообразование (испарение и кипение) и конденсация, электризация тел, взаимодействие электрических зарядов, действия электрического тока, короткое замыкание, взаимодействие магнитов, электромагнитная индукция, действие магнитного поля на проводник с током, прямолинейное распространение, отражение и преломление света, дисперсия света, разложение светового излучения в спектр, естественная радиоактивность, радиоактивные превращения атомных ядер, возникновение линейчатого спектра излучения) по описанию их характерных свойств и на основе опытов, демонстрирующих данное физическое явление; умение распознавать проявление изученных физических явлений в окружающем мире, выделяя их существенные свойства/признаки;

3) владение основами понятийного аппарата и символического языка физики и использование их для решения учебных задач, умение характеризовать свойства тел, физические явления и процессы, используя фундаментальные и эмпирические законы (закон Паскаля, закон Архимеда, правило рычага, золотое правило механики, законы изменения и сохранения механической энергии, уравнение теплового баланса, закон сохранения импульса, закон сохранения электрического заряда, принцип относительности Галилея, принцип суперпозиции сил, законы Ньютона, закон всемирного тяготения, теорема о кинетической энергии, закон Гука, основные положения молекулярно-кинетической теории строения вещества, закон Кулона, принцип суперпозиции электрических полей, закон Ома для участка цепи, закон Джоуля-Ленца, законы прямолинейного распространения, отражения и преломления света); умение описывать изученные свойства тел и физические явления, используя физические величины;

4) умение проводить прямые и косвенные измерения физических величин (расстояние, промежуток времени, масса тела, объем, сила, температура, относительная влажность воздуха, сила тока, напряжение, сопротивление) с использованием аналоговых и цифровых измерительных приборов; понимание неизбежности погрешностей физических измерений; умение находить значение измеряемой величины с помощью усреднения результатов серии измерений и учитывать погрешность измерений;

5) владение основами методов научного познания с учетом соблюдения правил безопасного труда:

- наблюдение физических явлений: умение самостоятельно собирать экспериментальную установку из данного набора оборудования по инструкции, описывать ход опыта и записывать его результаты, формулировать выводы;

- проведение прямых и косвенных измерений физических величин: умение планировать измерения, самостоятельно собирать экспериментальную установку по инструкции, вычислять значение величины и анализировать полученные результаты с учетом заданной погрешности результатов измерений;

- проведение несложных экспериментальных исследований; самостоятельно собирать экспериментальную установку и проводить исследование по инструкции, представлять полученные зависимости физических величин в виде таблиц и графиков, учитывать погрешности, делать выводы по результатам исследования;

6) понимание характерных свойств физических моделей (материальная точка, абсолютно твердое тело, модели строения газов, жидкостей и твердых тел, планетарная модель атома, нуклонная модель атомного ядра) и умение применять их для объяснения физических процессов;

7) умение объяснять физические процессы и свойства тел, в том числе и в контексте ситуаций практико-ориентированного характера, в частности, выявлять причинно-следственные связи и строить объяснение с опорой на изученные свойства физических явлений, физические законы, закономерности и модели;

8) умение решать расчетные задачи (на базе 2 - 3 уравнений), используя законы и формулы, связывающие физические величины, в частности, записывать краткое условие задачи, выявлять недостающие данные, выбирать законы и формулы, необходимые для ее решения, использовать справочные данные, проводить расчеты и оценивать реалистичность полученного значения физической величины; умение определять размерность физической величины, полученной при решении задачи;

9) умение характеризовать принципы действия технических устройств, в том числе бытовых приборов, и промышленных технологических процессов по их описанию, используя знания о свойствах физических явлений и необходимые физические закономерности;

10) умение использовать знания о физических явлениях в повседневной жизни для обеспечения безопасности при обращении с бытовыми приборами и техническими устройствами, сохранения здоровья и соблюдения норм экологического поведения в окружающей среде; понимание необходимости применения достижений физики и технологий для рационального природопользования;

11) опыт поиска, преобразования и представления информации физического содержания с использованием информационно-коммуникативных технологий; в том числе умение искать

информацию физического содержания в сети Интернет, самостоятельно формулируя поисковый запрос; умение оценивать достоверность полученной информации на основе имеющихся знаний и дополнительных источников; умение использовать при выполнении учебных заданий научно-популярную литературу физического содержания, справочные материалы, ресурсы сети Интернет; владение приемами конспектирования текста, базовыми навыками преобразования информации из одной знаковой системы в другую; умение создавать собственные письменные и устные сообщения на основе информации из нескольких источников;

12) умение проводить учебное исследование под руководством учителя, в том числе понимать задачи исследования, применять методы исследования, соответствующие поставленной цели, осуществлять в соответствии с планом собственную деятельность и совместную деятельность в группе, следить за выполнением плана действий и корректировать его;

13) представления о сферах профессиональной деятельности, связанных с физикой и современными технологиями, основанными на достижениях физической науки, позволяющие обучающимся рассматривать физико-техническую область знаний как сферу своей будущей профессиональной деятельности.

По учебному предмету **"Химия"** (на базовом уровне):

1) представление о закономерностях и познаваемости явлений природы, понимание объективной значимости основ химической науки как области современного естествознания, компонента общей культуры и практической деятельности человека в условиях современного общества; понимание места химии среди других естественных наук;

2) владение основами понятийного аппарата и символического языка химии для составления формул неорганических веществ, уравнений химических реакций; владение основами химической номенклатуры (IUPAC и тривиальной) и умение использовать ее для решения учебно-познавательных задач; умение использовать модели для объяснения строения атомов и молекул;

3) владение системой химических знаний и умение применять систему химических знаний, которая включает:

- важнейшие химические понятия: химический элемент, атом, молекула, вещество, простое и сложное вещество, однородная и неоднородная смесь, относительные атомная и молекулярная массы, количество вещества, моль, молярная масса, молярный объем, оксид, кислота, основание, соль (средняя), химическая реакция, реакции соединения, реакции разложения, реакции замещения, реакции обмена, тепловой эффект реакции, экзо- и эндотермические реакции, раствор, массовая доля химического элемента в соединении, массовая доля и процентная концентрация вещества в растворе, ядро атома, электрический слой атома, атомная орбиталь, радиус атома, валентность, степень окисления, химическая связь, электроотрицательность, полярная и неполярная ковалентная связь, ионная связь, металлическая связь, кристаллическая решетка (атомная, ионная, металлическая, молекулярная), ион, катион, анион, электролит и неэлектролит, электролитическая диссоциация, реакции ионного обмена, окислительно-восстановительные реакции, окислитель и восстановитель, окисление и восстановление, электролиз, химическое равновесие, обратимые и необратимые реакции, скорость химической реакции, катализатор, предельно допустимая концентрация (ПДК), коррозия металлов, сплавы;

- основополагающие законы химии: закон сохранения массы, периодический закон Д.И. Менделеева, закон постоянства состава, закон Авогадро;

–

теории химии: атомно-молекулярная теория, теория электролитической диссоциации, представления о научных методах познания, в том числе экспериментальных и теоретических методах исследования веществ и изучения химических реакций;

4) представление о периодической зависимости свойств химических элементов (радиус атома, электроотрицательность), простых и сложных веществ от положения элементов в Периодической системе (в малых периодах и главных подгруппах) и электронного строения атома; умение объяснять связь положения элемента в Периодической системе с числовыми характеристиками строения атомов химических элементов (состав и заряд ядра, общее число электронов), распределением электронов по энергетическим уровням атомов первых трех периодов, калия и



кальция; классифицировать химические элементы;

5) умение классифицировать химические элементы, неорганические вещества и химические реакции; определять валентность и степень окисления химических элементов, вид химической связи и тип кристаллической структуры в соединениях, заряд иона, характер среды в водных растворах веществ (кислот, оснований), окислитель и восстановитель;

6) умение характеризовать физические и химические свойства простых веществ (кислород, озон, водород, графит, алмаз, кремний, азот, фосфор, сера, хлор, натрий, калий, магний, кальций, алюминий, железо) и сложных веществ, в том числе их водных растворов (вода, аммиак, хлороводород, сероводород, оксиды и гидроксиды металлов I - ПА групп, алюминия, меди (II), цинка, железа (II и III), оксиды углерода (II и IV), кремния (IV), азота и фосфора (III и V), серы (IV и VI), сернистая, серная, азотистая, азотная, фосфорная, угольная, кремниевая кислота и их соли); умение прогнозировать и характеризовать свойства веществ в зависимости от их состава и строения, применение веществ в зависимости от их свойств, возможность протекания химических превращений в различных условиях, влияние веществ и химических процессов на организм человека и окружающую природную среду;

7) умение составлять молекулярные и ионные уравнения реакций (в том числе реакций ионного обмена и окислительно-восстановительных реакций), иллюстрирующих химические свойства изученных классов/групп неорганических веществ, в том числе подтверждающих генетическую взаимосвязь между ними;

8) умение вычислять относительную молекулярную и молярную массы веществ, массовую долю химического элемента в соединении, массовую долю вещества в растворе, количество вещества и его массу, объем газов; умение проводить расчеты по уравнениям химических реакций и находить количество вещества, объем и массу реагентов или продуктов реакции;

9) владение основными методами научного познания (наблюдение, измерение, эксперимент, моделирование) при изучении веществ и химических явлений; умение сформулировать проблему и предложить пути ее решения; знание основ безопасной работы с химическими веществами, химической посудой и лабораторным оборудованием;

10) наличие практических навыков планирования и осуществления следующих химических экспериментов:

- изучение и описание физических свойств веществ;
- ознакомление с физическими и химическими явлениями;
- опыты, иллюстрирующие признаки протекания химических реакций;
- изучение способов разделения смесей;
- получение кислорода и изучение его свойств;
- получение водорода и изучение его свойств;
- получение углекислого газа и изучение его свойств;
- получение аммиака и изучение его свойств;
- приготовление растворов с определенной массовой долей растворенного вещества;
- исследование и описание свойств неорганических веществ различных классов;
- применение индикаторов (лакмуса, метилоранжа и фенолфталеина) для определения характера среды в растворах кислот и щелочей;
- изучение взаимодействия кислот с металлами, оксидами металлов, растворимыми и нерастворимыми основаниями, солями;
- получение нерастворимых оснований;
- вытеснение одного металла другим из раствора соли;
- исследование амфотерных свойств гидроксидов алюминия и цинка;
- решение экспериментальных задач по теме "Основные классы неорганических соединений";
- решение экспериментальных задач по теме "Электролитическая диссоциация";
- решение экспериментальных задач по теме "Важнейшие неметаллы и их соединения";
- решение экспериментальных задач по теме "Важнейшие металлы и их соединения";
- химические эксперименты, иллюстрирующие признаки протекания реакций ионного обмена;
- качественные реакции на присутствующие в водных растворах ионы: хлорид-, бромид-, иодид-, сульфат-, фосфат-, карбонат-, силикат-анионы, гидроксид-ионы, катионы аммония,

магния, кальция, алюминия, железа (2+) и железа (3+), меди (2+), цинка;

– умение представлять результаты эксперимента в форме выводов, доказательств, графиков и таблиц и выявлять эмпирические закономерности;

11) владение правилами безопасного обращения с веществами, используемыми в повседневной жизни, правилами поведения в целях сбережения здоровья и окружающей природной среды; понимание вреда (опасности) воздействия на живые организмы определенных веществ, способов уменьшения и предотвращения их вредного воздействия; понимание значения жиров, белков, углеводов для организма человека;

12) владение основами химической грамотности, включающей умение правильно использовать изученные вещества и материалы (в том числе минеральные удобрения, металлы и сплавы, продукты переработки природных источников углеводородов (угля, природного газа, нефти) в быту, сельском хозяйстве, на производстве;

13) умение устанавливать связи между реально наблюдаемыми химическими явлениями и процессами, происходящими в макро- и микромире, объяснять причины многообразия веществ; умение интегрировать химические знания со знаниями других учебных предметов;

14) представление о сферах профессиональной деятельности, связанных с химией и современными технологиями, основанными на достижениях химической науки, что позволит обучающимся рассматривать химию как сферу своей будущей профессиональной деятельности и сделать осознанный выбор химии как профильного предмета при переходе на уровень среднего общего образования;

15) наличие опыта работы с различными источниками информации по химии (научная и научно-популярная литература, словари, справочники, интернет-ресурсы); умение объективно оценивать информацию о веществах, их превращениях и практическом применении.

По учебному предмету "**Биология**" (на базовом уровне):

1) формирование ценностного отношения к живой природе, к собственному организму; понимание роли биологии в формировании современной естественнонаучной картины мира;

2) умение применять систему биологических знаний: раскрывать сущность живого, называть отличия живого от неживого, перечислять основные закономерности организации, функционирования объектов, явлений, процессов живой природы, эволюционного развития органического мира в его единстве с неживой природой; сформированность представлений о современной теории эволюции и основных свидетельствах эволюции;

3) владение основами понятийного аппарата и научного языка биологии: использование изученных терминов, понятий, теорий, законов и закономерностей для объяснения наблюдаемых биологических объектов, явлений и процессов;

4) понимание способов получения биологических знаний; наличие опыта использования методов биологии с целью изучения живых объектов, биологических явлений и процессов: наблюдение, описание, проведение несложных биологических опытов и экспериментов, в том числе с использованием аналоговых и цифровых приборов и инструментов;

5) умение характеризовать основные группы организмов в системе органического мира (в том числе вирусы, бактерии, растения, грибы, животные): строение, процессы жизнедеятельности, их происхождение, значение в природе и жизни человека;

6) умение объяснять положение человека в системе органического мира, его происхождение, сходства и отличия человека от животных, характеризовать строение и процессы жизнедеятельности организма человека, его приспособленность к различным экологическим факторам;

7) умение описывать клетки, ткани, органы, системы органов и характеризовать важнейшие биологические процессы в организмах растений, животных и человека;

8) сформированность представлений о взаимосвязи наследования потомством признаков от родительских форм с организацией клетки, наличием в ней хромосом как носителей наследственной информации, об основных закономерностях наследования признаков;

9) сформированность представлений об основных факторах окружающей среды, их роли в жизнедеятельности и эволюции организмов; представление об антропогенном факторе;

10) сформированность представлений об экосистемах и значении биоразнообразия; о глобальных экологических проблемах, стоящих перед человечеством, и способах их преодоления;

11) умение решать учебные задачи биологического содержания, в том числе выявлять причинно-

- следственные связи, проводить расчеты, делать выводы на основании полученных результатов;
- 12) умение создавать и применять словесные и графические модели для объяснения строения живых систем, явлений и процессов живой природы;
  - 13) понимание вклада российских и зарубежных ученых в развитие биологических наук;
  - 14) владение навыками работы с информацией биологического содержания, представленной в разной форме (в виде текста, табличных данных, схем, графиков, диаграмм, моделей, изображений), критического анализа информации и оценки ее достоверности;
  - 15) умение планировать под руководством наставника и проводить учебное исследование или проектную работу в области биологии; с учетом намеченной цели формулировать проблему, гипотезу, ставить задачи, выбирать адекватные методы для их решения, формулировать выводы; публично представлять полученные результаты;
  - 16) умение интегрировать биологические знания со знаниями других учебных предметов;
  - 17) сформированность основ экологической грамотности: осознание необходимости действий по сохранению биоразнообразия и охране природных экосистем, сохранению и укреплению здоровья человека; умение выбирать целевые установки в своих действиях и поступках по отношению к живой природе, своему здоровью и здоровью окружающих;
  - 18) умение использовать приобретенные знания и навыки для здорового образа жизни, сбалансированного питания и физической активности; неприятие вредных привычек и зависимостей; умение противодействовать лженаучным манипуляциям в области здоровья;
  - 19) овладение приемами оказания первой помощи человеку, выращивания культурных растений и ухода за домашними животными.

Предметные результаты по предметной области **"Основы духовно-нравственной культуры народов России"** должны обеспечивать:

- 1) понимание вклада представителей различных народов России в формирования ее цивилизационного наследия;
- 2) понимание ценности многообразия культурных укладов народов, Российской Федерации;
- 3) поддержку интереса к традициям собственного народа и народов, проживающих в Российской Федерации;
- 4) знание исторических примеров взаимопомощи и сотрудничества народов Российской Федерации;
- 5) формирование уважительного отношения к национальным и этническим ценностям, религиозным чувствам народов Российской Федерации;
- 6) осознание ценности межнационального и межрелигиозного согласия;
- 7) формирование представлений об образцах и примерах традиционного духовного наследия народов Российской Федерации.

Предметные результаты по предметной области **"Основы духовно-нравственной культуры народов России"** конкретизируются с учетом выбранного по заявлению родителей (законных представителей) несовершеннолетних обучающихся из перечня, предлагаемого МБОУ «ОСОШ №1», учебного курса (учебного модуля) по указанной предметной области, предусматривающего региональные, национальные и этнокультурные особенности региона.

Предметные результаты по предметной области **"Искусство"** должны обеспечивать: По учебному предмету **"Изобразительное искусство"**:

- 1) сформированность системы знаний: в области основ изобразительной грамоты (конструктивный рисунок; перспективное построение изображения; передача формы предмета светом и тенью; основы цветоведения; пропорции человеческой фигуры и головы); о различных художественных материалах в изобразительном искусстве; о различных способах живописного построения изображения; о стилях и различных жанрах изобразительного искусства; о выдающихся отечественных и зарубежных художниках, скульпторах и архитекторах; о создании выразительного художественного образа и условности языка изобразительного искусства; о декоративно-прикладном искусстве (народное искусство и произведения современных художников декоративно-прикладного искусства); о различных видах дизайна; о различных способах проектной графики;
- 2) сформированность умений: создавать выразительные декоративно-обобщенные изображения на основе традиционных образов; владеть практическими навыками выразительного

использования формы, объема, цвета, фактуры и других средств в процессе создания в конкретном материале плоскостных или объемных декоративных композиций; выбирать характер линий для создания ярких, эмоциональных образов в рисунке; воспроизводить с натуры предметы окружающей реальности, используя различные художественные материалы; создавать образы, используя все выразительные возможности цвета; изображать сложную форму предмета (силуэт) как соотношение простых геометрических фигур с соблюдением их пропорций; строить изображения простых предметов по правилам линейной перспективы; передавать с помощью света характер формы и эмоциональное напряжение в композиции; воспроизводить предметы и явления окружающей реальности по памяти и представлению (в доступной форме); выбирать и использовать различные художественные материалы для передачи собственного художественного замысла; создавать творческие работы в материале; выражать свои мысли изобразительными средствами: выполнять эскизы дизайнерских разработок (эскизы объектов малых архитектурных форм, эскизы художественного решения различных предметов, эскизы костюмов, эскизы графических композиций, эскизы декоративных панно); использовать информационно-коммуникационные технологии в создании художественных проектов;

3) выполнение учебно-творческих работ с применением различных материалов и техник.

По учебному предмету **"Музыка"**:

- 1) характеристику специфики музыки как вида искусства, значения музыки в художественной культуре и синтетических видах творчества, взаимосвязи между разными видами искусства на уровне общности идей, тем, художественных образов;
- 2) характеристику жанров народной и профессиональной музыки, форм музыки, характерных черт и образцов творчества русских и зарубежных композиторов, видов оркестров и инструментов;
- 3) умение узнавать на слух и характеризовать произведения русской и зарубежной классики, образцы народного музыкального творчества, произведения современных композиторов;
- 4) умение выразительно исполнять народные песни, песни композиторов-классиков и современных композиторов (в хоре и индивидуально), воспроизводить мелодии произведений инструментальных и вокальных жанров;
- 5) умение выявлять особенности интерпретации одной и той же художественной идеи, сюжета в творчестве различных композиторов;
- 6) умение различать звучание отдельных музыкальных инструментов, виды хора и оркестра.

Достижение результатов освоения программы основного общего образования обеспечивается посредством включения в указанную программу предметных результатов освоения модулей предметов предметной области "Искусство".

Предметные результаты по учебному предмету **"Технология"** предметной области **"Технология"** должны обеспечивать:

- 1) сформированность целостного представления о техносфере, сущности технологической культуры и культуры труда; осознание роли техники и технологий для прогрессивного развития общества; понимание социальных и экологических последствий развития технологий промышленного и сельскохозяйственного производства, энергетики и транспорта;
- 2) сформированность представлений о современном уровне развития технологий и понимания трендов технологического развития, в том числе в сфере цифровых технологий и искусственного интеллекта, роботизированных систем, ресурсосберегающей энергетики и другим приоритетным направлениям научно-технологического развития Российской Федерации; овладение основами анализа закономерностей развития технологий и навыками синтеза новых технологических решений;
- 3) овладение методами учебно-исследовательской и проектной деятельности, решения творческих задач, моделирования, конструирования и эстетического оформления изделий, обеспечения сохранности продуктов труда;
- 4) овладение средствами и формами графического отображения объектов или процессов, знаниями правил выполнения графической документации;
- 5) сформированность умений устанавливать взаимосвязь знаний по разным учебным предметам для решения прикладных учебных задач;
- 6) сформированность умений применять технологии представления, преобразования и использования информации, оценивать возможности и области применения средств и

инструментов ИКТ в современном производстве или сфере обслуживания;

7) сформированность представлений о мире профессий, связанных с изучаемыми технологиями, их востребованности на рынке труда.

Достижение результатов освоения программы основного общего образования обеспечивается посредством включения в указанную программу предметных результатов освоения модулей учебного предмета **"Технология"**.

МБОУ «ОСОШ №1» самостоятельно определяет последовательность модулей и количество часов для освоения обучающимися модулей учебного предмета **"Технология"** (с учетом возможностей материально-технической базы).

Предметные результаты по предметной области **"Физическая культура и основы безопасности жизнедеятельности"** должны обеспечивать:

По учебному предмету **"Физическая культура"**:

- 1) формирование привычки к здоровому образу жизни и занятиям физической культурой;
- 2) умение планировать самостоятельные занятия физической культурой и строить индивидуальные программы оздоровления и физического развития;
- 3) умение отбирать физические упражнения и регулировать физические нагрузки для самостоятельных систематических занятий с различной функциональной направленностью с учетом индивидуальных возможностей и особенностей обучающихся, планировать содержание этих занятий, включать их в режим учебного дня и учебной недели;
- 4) организацию самостоятельных систематических занятий физическими упражнениями с соблюдением правил техники безопасности и профилактики травматизма;
- 5) умение оказывать первую помощь при травмах (например: извлечение и перемещение пострадавших, проведение иммобилизации с помощью подручных средств, выполнение осмотра пострадавшего на наличие наружных кровотечений и мероприятий по их остановке);
- 6) умение проводить мониторинг физического развития и физической подготовленности, наблюдение за динамикой развития своих физических качеств и двигательных способностей, оценивать состояние организма и определять тренирующее воздействие занятий физическими упражнениями, определять индивидуальные режимы физической нагрузки, контролировать направленность ее воздействия на организм во время самостоятельных занятий физическими упражнениями;
- 7) умение выполнять комплексы общеразвивающих и корригирующих упражнений;
- 8) владение основами технических действий и приемами различных видов спорта, их использование в игровой и соревновательной деятельности;
- 9) умение повышать функциональные возможности систем организма при подготовке к выполнению нормативов Всероссийского физкультурно-спортивного комплекса "Готов к труду и обороне" (ГТО).

Достижение результатов освоения программы основного общего образования обеспечивается посредством включения в указанную программу предметных результатов освоения модулей учебного предмета **"Физическая культура"**.

МБОУ «ОСОШ №1» определяет последовательность модулей и количество часов для освоения обучающимися модулей учебного предмета **"Физическая культура"** (с учетом возможностей материально-технической базы и природно-климатических условий региона).

По учебному предмету **"Основы безопасности жизнедеятельности"**:

- 1) сформированность культуры безопасности жизнедеятельности на основе освоенных знаний и умений, системного и комплексного понимания значимости безопасного поведения в условиях опасных и чрезвычайных ситуаций для личности, общества и государства;
- 2) сформированность социально ответственного отношения к ведению здорового образа жизни, исключающего употребление наркотиков, алкоголя, курения и нанесения иного вреда собственному здоровью и здоровью окружающих;
- 3) сформированность активной жизненной позиции, умений и навыков личного участия в обеспечении мер безопасности личности, общества и государства;
- 4) понимание и признание особой роли России в обеспечении государственной и международной безопасности, обороны страны, в противодействии основным вызовам современности: терроризму, экстремизму, незаконному распространению наркотических средств;

- 5) сформированность чувства гордости за свою Родину, ответственного отношения к выполнению конституционного долга - защите Отечества;
- 6) знание и понимание роли государства и общества в решении задачи обеспечения национальной безопасности и защиты населения от опасных и чрезвычайных ситуаций природного, техногенного и социального (в том числе террористического) характера;
- 7) понимание причин, механизмов возникновения и последствий распространенных видов опасных и чрезвычайных ситуаций, которые могут произойти во время пребывания в различных средах (в помещении, на улице, на природе, в общественных местах и на массовых мероприятиях, при коммуникации, при воздействии рисков культурной среды);
- 8) овладение знаниями и умениями применять и (или) использовать меры и средства индивидуальной защиты, приемы рационального и безопасного поведения в опасных и чрезвычайных ситуациях;
- 9) освоение основ медицинских знаний и владение умениями оказывать первую помощь пострадавшим при потере сознания, остановке дыхания, наружных кровотечениях, попадании инородных тел в верхние дыхательные пути, травмах различных областей тела, ожогах, отморожениях, отравлениях;
- 10) умение оценивать и прогнозировать неблагоприятные факторы обстановки и принимать обоснованные решения в опасной (чрезвычайной) ситуации с учетом реальных условий и возможностей;
- 11) освоение основ экологической культуры, методов проектирования собственной безопасной жизнедеятельности с учетом природных, техногенных и социальных рисков на территории проживания;
- 12) овладение знаниями и умениями предупреждения опасных и чрезвычайных ситуаций, во время пребывания в различных средах (в помещении, на улице, на природе, в общественных местах и на массовых мероприятиях, при коммуникации, при воздействии рисков культурной среды).

Достижение результатов освоения программы основного общего образования обеспечивается посредством включения в указанную программу предметных результатов освоения модулей учебного предмета "Основы безопасности жизнедеятельности".

МБОУ «ОСОШ №1» определяет последовательность модулей для освоения обучающимися модулей учебного предмета "**Основы безопасности жизнедеятельности**".

### **Предметные результаты изучения части, формируемой образовательных отношений: "Основы финансовой грамотности":**

- Владение базовыми предметными ПОНЯТИЯМИ: потребность, обмен, блага, деньги, товар, услуга, семейный бюджет, особая жизненная ситуация, страхование, налоги, социальное пособие, банк, виды вкладов, инвестиционный фонд, ДОХОДНОСТЬ, сбережения, бизнес, валюта, валютный курс;
- Понимание ОСНОВНЫХ принципов ЭКОНОМИЧЕСКОЙ жизни общества: представление о роли денег в семье и обществе, о причинах и последствиях изменения ДОХОДОВ и расходов семьи, о роли государства в экономике семьи;
- Использование приёмов работы с простой финансовой и статистической информацией, её осмысление, проведение простых финансовых расчётов;
- Применение навыков и умений решения ТИПИЧНЫХ задач в области семейной ЭКОНОМИКИ: знание ИСТОЧНИКОВ ДОХОДОВ и направлений расходов семьи и умение составлять простой семейный бюджет, знание направлений инвестирования и способов сравнения результатов на простых примерах;
- Умение делать ВЫВОДЫ и давать обоснованные оценки ЭКОНОМИЧЕСКИХ ситуаций на простых примерах;
- Определение элементарных проблем в области семейных финансов и нахождение путей их решения;
- Расширение кругозора в области экономической жизни общества и активизация познавательного интереса к изучению общественных ДИСЦИПЛИН.
- Владение понятиями: деньги и денежная масса, покупательная способность денег,

человеческий капитал, благосостояние семьи, профицит и дефицит семейного бюджета, банк, инвестиционный фонд, финансовое планирование, форс-мажор, страхование, финансовые риски, бизнес, валюта и валютный рынок, прямые и косвенные налоги, пенсионный фонд и пенсионная система;

Владение знаниями о:

- структуре денежной массы;
- структуре доходов населения страны и способах её определения;
- зависимости уровня благосостояния от структуры источников доходов семьи;
- статьях семейного и личного бюджета и способах их корреляции;
- об основных видах финансовых услуг и продуктов, предназначенных для физических лиц;
- возможных нормах сбережения;
- способах государственной поддержки в случае возникновения сложных жизненных ситуаций;
- видах страхования;
- видах финансовых рисков;
- способах использования банковских продуктов для решения своих финансовых задач;
- способах определения курса валют и мест обмена;
- способах уплаты налогов, принципах устройства пенсионной системы России.

### **1.3. Система оценки достижения планируемых результатов ООП ООО**

#### **1.3.1. Основные направления и цели оценочной деятельности**

Достижение планируемых результатов освоения основной образовательной программы основного общего образования, необходимых для продолжения образования, является предметом оценки освоения обучающимися основной образовательной программы основного общего образования.

**Основными направлениями** оценочной деятельности в соответствии с требованиями ФГОС ООО являются:

- оценка личностных результатов;
- оценка метапредметных результатов;
- оценка предметных результатов.

**Цель оценки** – получение информации о соответствии достигнутых результатов требованиям ФГОС ООО и использование полученной информации в процессе взаимодействия всех участников образовательных отношений.

В соответствии с ФГОС ООО **комплексный подход** к оценке образовательных достижений реализуется путём

- оценки трёх групп результатов: предметных, личностных, метапредметных (регулятивных, коммуникативных и познавательных универсальных учебных действий);
- использования комплекса оценочных процедур в ходе текущего контроля успеваемости и промежуточной аттестации как основы для оценки динамики индивидуальных образовательных достижений (индивидуального прогресса) и для итоговой оценки;
- использования контекстной информации (об особенностях обучающихся, условиях и процессе обучения) для интерпретации полученных результатов в целях управления качеством образования;
- использования разнообразных методов и форм оценки, взаимно дополняющих друг друга (стандартизированных устных и письменных работ, проектов, практических работ, самооценки, наблюдения и др.).

#### **1.3.2. Система оценки личностных, метапредметных, предметных результатов**

##### **Оценка личностных результатов**

Основным **объектом** оценки личностных результатов служит сформированность универсальных учебных действий, включаемых в следующие три основных блока:

- 1) сформированность основ гражданской идентичности личности;
- 2) готовность к переходу к самообразованию на основе учебно-познавательной мотивации, в том числе готовность к выбору направления профильного образования;
- 3) сформированность социальных компетенций, включая ценностно-смысловые установки и моральные нормы, опыт социальных и межличностных отношений, правосознание.

### Условия организации оценки личностных результатов

В соответствии с требованиями Стандарта **достижение обучающимися личностных результатов не выносится на итоговую оценку**, а является предметом оценки эффективности воспитательно-образовательной деятельности школы. Поэтому оценка этих результатов образовательной деятельности осуществляется в ходе внешних неперсонифицированных мониторинговых исследований на основе централизованно разработанного инструментария. К их проведению могут быть привлечены специалисты, не работающие в Школе и обладающие необходимой компетентностью в сфере психологической диагностики развития личности в детском и подростковом возрасте.

Результаты мониторинговых исследований являются основанием для принятия различных управленческих решений.

В текущей образовательной деятельности возможна ограниченная оценка сформированности отдельных личностных результатов, проявляющихся в:

- 1) соблюдении *норм и правил поведения*, принятых в Школе;
- 2) участии в *общественной жизни* Школы и ближайшего социального окружения, общественнополезной деятельности;
- 3) *прилежании и ответственности* за результаты обучения;
- 4) готовности и способности делать *осознанный выбор* своей образовательной траектории;
- 5) *ценностно-смысловых установках* обучающихся, формируемых средствами различных учебных предметов, курсов, курсов внеурочной деятельности.

Данные о достижении этих результатов могут являться составляющими системы внутреннего мониторинга образовательных достижений обучающихся, однако любое их использование (в том числе в целях аккредитации Школы) возможно только в соответствии с Федеральным законом от 17.07.2006 № 152-ФЗ «О персональных данных». В текущем учебном процессе в соответствии с требованиями Стандарта оценка этих достижений проводится **в форме, не представляющей угрозы личности, психологической безопасности обучающегося** и может использоваться **исключительно в целях личностного развития** обучающихся и строго в соответствии с законодательством.

### Инструментарий оценивания личностных результатов

Объект	Критерий	Тип оценивания (текущая, промежуточная)	Инструментарий	Периодичность
сформированность основ гражданской идентичности личности;	Мировоззренческие позиции учащегося	текущая	Методика «Альтернативный тезис», «Недописанный тезис»	1 раз в три года (5 кл, 8 кл)
	Отношение к людям, природе, Родине, труду и др.	текущая	Уровень воспитанности	1 раз в год
готовность к переходу к самообразованию на основе учебно-познавательной мотивации, в том числе готовность к	Мотивы учения	текущая	Методика «Доминирующие мотивы»	1 раз в год
	Выбор профессии	текущая	Профориентация подростка для 5-7 кл, Готовность подростков к выбору профессии	1 раз в год



выбору направления профильного образования;			для 8-9 классов Методика В.Б. Успенского	
сформированность социальных компетенций, включая ценностно-смысловые установки и моральные нормы, опыт социальных и межличностных отношений, правосознание.	Нравственные качества	текущая	Уровень воспитанности	1 раз в год
	Межличностные отношения	текущая	Социометрия	1 раз в год

### Инструменты оценки динамики образовательных достижений

- Портфолио достижений обучающихся.
- Внутрешкольный мониторинг.

### Оценка метапредметных результатов

Формирование метапредметных результатов обеспечивается за счет основных компонентов образовательной деятельности – учебных предметов.

Основным **объектом** оценки метапредметных результатов является:

- способность и готовность к освоению систематических знаний, их самостоятельному пополнению, переносу и интеграции;
- способность к сотрудничеству и коммуникации;
- способность к решению лично и социально значимых проблем и воплощению найденных решений в практику;
- способность и готовность к использованию ИКТ в целях обучения и развития;
- способность к самоорганизации, саморегуляции и рефлексии.

Оценка достижения метапредметных результатов проводится в ходе различных процедур:

<b>Текущий контроль</b>	<ul style="list-style-type: none"> <li>- вводные работы по предметам (используется инструментарий, по содержанию равнозначный используемому в конце предыдущего класса);</li> <li>- текущие работы контрольного характера по предметам;</li> <li>- учебные исследования, проекты;</li> <li>- учебно-практические и учебно-исследовательские задания;</li> </ul>
<b>Промежуточная аттестация</b>	<ul style="list-style-type: none"> <li>- итоговые предметные и метапредметные работы, основанные на работе с текстом, направленные на оценку сформированности познавательных, регулятивных и коммуникативных действий при решении учебно-познавательных и учебно-практических задач;</li> <li>- защита проекта</li> </ul>

### Оценка проектной деятельности обучающихся

Индивидуальный итоговой проект представляет собой учебный проект, выполняемый учащимся в рамках одного или нескольких учебных предметов с целью продемонстрировать свои достижения в самостоятельном освоении содержания и методов избранных областей знаний и/или видов деятельности и способность проектировать и осуществлять целесообразную и результативную деятельность (учебно-познавательную, конструкторскую, социальную, художественно-творческую, иную).

В соответствии с целями подготовки проекта для каждого учащегося разрабатываются план, программа подготовки проекта, которые включают требования по следующим рубрикам:

- организация проектной деятельности;
- содержание и направленность проекта;
- защита проекта;
- критерии оценки проектной деятельности.

### **Требования к организации проектной деятельности**

1. Учащиеся сами выбирают как тему проекта, так и руководителя проекта.
2. План реализации проекта разрабатывается учащимся совместно с руководителем проекта.

### **Требования к содержанию и направленности проекта**

Результат проектной деятельности должен иметь практическую направленность. Результатом (продуктом) проектной деятельности может быть любая из следующих работ:

- а) письменная работа (эссе, реферат, аналитические материалы, обзорные материалы, отчёты о проведённых исследованиях, стендовый доклад и др.);
- б) художественная творческая работа (в области литературы, музыки, изобразительного искусства, экранных искусств), представленная в виде прозаического или стихотворного произведения, инсценировки, художественной декламации, исполнения музыкального произведения, компьютерной анимации и др.;
- в) материальный объект, макет, иное конструкторское изделие;
- г) отчётные материалы по социальному проекту, которые могут включать как тексты, так и мультимедийные продукты.

В состав материалов, которые должны быть подготовлены по завершению проекта для его защиты, в обязательном порядке включаются:

- 1) выносимый на защиту продукт проектной деятельности, представленный в одной из описанных выше форм;
- 2) подготовленная учащимся краткая пояснительная записка к проекту с указанием для всех проектов: а) исходного замысла, цели и назначения проекта; б) краткого описания хода выполнения проекта и полученных результатов; в) списка использованных источников. Для конструкторских проектов в пояснительную записку, кроме того, включается описание особенностей конструкторских решений, для социальных проектов - описание эффектов/эффекта от реализации проекта;

Общим требованием ко всем работам является необходимость соблюдения норм и правил цитирования, ссылок на различные источники. В случае заимствования текста работы (плагиата) без указания ссылок на источник проект к защите не допускается.

### **Требования к защите проекта**

1. Защита осуществляется в процессе специально организованной деятельности комиссии образовательного учреждения или на школьной конференции, в ходе работы которой публично представляются результаты работы над проектами и демонстрируется уровень овладения учащимися отдельными элементами проектной деятельности.

2. Результаты выполнения проекта оцениваются по итогам рассмотрения комиссией представленного продукта с краткой пояснительной запиской, презентации учащегося и отзыва руководителя.

### **Критерии оценки проектной работы**

Индивидуальный проект оценивается по следующим критериям:

<b><i>Критерий 1. Постановка цели проекта (максимум 2 балла)</i></b>	
Цель не сформулирована	0
Цель сформулирована, но обоснована в общих чертах	1
Цель определена, ясно сформулирована и четко обоснована	2
<b><i>Критерий 2. Планирование путей достижения цели проекта (максимум 3 балла)</i></b>	
План достижения цели отсутствует или не обеспечивает достижения поставленной цели	0
Имеющийся план не обеспечивает достижения поставленной цели	1
Краткий план состоит из основных этапов проекта	2

<b>Развернутый</b> план состоит из основных этапов и всех необходимых <b>промежуточных шагов</b> по достижению цели	3
<b>Критерий 3. Глубина раскрытия темы проекта (максимум 3 балла)</b>	
Тема проекта <b>не раскрыта</b>	0
Тема проекта раскрыта <b>фрагментарно</b>	1
Тема проекта раскрыта, автор показал знание темы <b>в рамках школьной программы</b>	2
Тема проекта раскрыта исчерпывающе, автор продемонстрировал <b>глубокие знания, выходящие за рамки школьной программы</b>	3
<b>Критерий 4. Разнообразие источников информации, целесообразность их использования (максимум 3 балла):</b>	
Использована <b>неподходящая</b> информация	0
<b>Большая часть</b> представленной информации <b>не относится</b> к теме работы	1
Работа содержит <b>незначительный объем</b> подходящей информации из <b>ограниченного</b> числа однотипных источников	2
Работа содержит <b>достаточно полную</b> информацию из <b>разнообразных</b> источников	3
<b>Критерий 5. Продукт (максимум 2 балла):</b>	
Проектный продукт <b>отсутствует</b>	0
Проектный продукт <b>не соответствует требованиям качества</b> (эстетика, удобство использования, соответствие заявленным целям)	1
Продукт <b>полностью соответствует требованиям качества</b> (эстетичен, удобен в использовании, соответствует заявленным целям)	2
<b>Критерий 6. Соответствие требованиям оформления письменной части (максимум 3 балла):</b>	
Письменная часть проекта <b>отсутствует</b>	0
В письменной части работы <b>отсутствуют установленные правилами</b> порядок и четкая структура, допущены серьезные ошибки в оформлении	1
Предприняты <b>попытки оформить</b> работу в соответствии с установленными правилами, придать ей соответствующую структуру	2
Работа отличается четким и грамотным оформлением <b>в точном соответствии с установленными правилами</b>	3
<b>Критерий 7. Защита проекта (максимум 2 балла):</b>	
Защита <b>не проведена</b>	0
<b>Внешний вид или речь автора не соответствует</b> требованиям проведения презентации <b>или</b> автор <b>не владеет культурой общения</b> с аудиторией <b>или</b> его <b>выступление не уложилось в рамки регламента</b>	1
Внешний вид и речь автора соответствуют требованиям проведения презентации, выступление уложилось в рамки регламента, автор владеет культурой общения с аудиторией, <b>ему удалось вызвать большой интерес аудитории</b>	2

Рекомендуемый перевод баллов в оценку по проекту.

Максимум – 18 балла:

От 0 до 8 баллов - оценка 2; от 9 до 12 баллов - оценка 3; от 13 до 15 баллов - оценка 4; от 16 до 18 - оценка 5)

### Оценка предметных результатов

Оценка предметных результатов представляет собой оценку достижения обучающимися планируемых результатов по отдельным предметам.

Основным **объектом** оценки предметных результатов в соответствии с требованиями Стандарта является способность к решению учебно-познавательных и учебно-практических задач, основанных на изучаемом учебном материале, с использованием способов действий, релевантных содержанию учебных предметов, в том числе метапредметных (познавательных, регулятивных, коммуникативных) действий.

Система оценивания школы включает в себя:

- входной (стартовый) контроль;
- текущий контроль успеваемости обучающихся, представляющий из себя текущее оценивание образовательной деятельности обучающихся, в том числе её результатов (далее по тексту – текущее оценивание);
- промежуточную аттестацию обучающихся школы по результатам освоения рабочих программ в соответствии с требованиями ФГОС (далее по тексту – промежуточная аттестация).

Система оценки предметных результатов освоения учебных программ с учётом уровневого подхода, принятого в Стандарте, осуществляется в школе при выделении базового уровня достижений как точки отсчёта при построении всей системы оценки и организации индивидуальной работы с обучающимися.

Реальные достижения обучающихся могут соответствовать базовому уровню, а могут отличаться от него как в сторону превышения, так и в сторону недостижения.

Решение о достижении или недостижении планируемых результатов или об освоении или неосвоении учебного материала принимается на основе результатов выполнения заданий базового уровня. Критерий достижения/освоения учебного материала задаётся как выполнение не менее 50% заданий базового уровня или получение 50% от максимального балла за выполнение заданий базового уровня.

**Входной (стартовый) контроль** - это определение уровня освоения учащимися образовательных программ по предметам учебного плана за предыдущий учебный год. Определение в рамках входного контроля уровня сформированности предметных результатов учащихся позволяет учителю оптимально организовать процесс повторения и определить уровень знаний учащихся за прошлый учебный год. Входной (стартовый) контроль проводится в 5-9-х классах по русскому языку, математике с целью определения исходного для текущего учебного года уровня подготовки учащихся как фундамента для дальнейшего освоения образовательных программ по основным учебным предметам. Входной (стартовый) контроль осуществляется в течение одной-двух недель в сроки, определенные учителями- предметниками. При организации входного контроля учителем-предметником используются материалы итоговой контрольной работы по предмету, проведённой в конце прошедшего учебного года. На основании анализа результатов входного (стартового) контроля учителя - предметники выявляют проблемы качества освоения образовательной программы по предмету, намечают пути их устранения в рамках повторения и систематизации изученного. Руководители методических объединений обобщают результаты входного (стартового) контроля по предметам в соответствии с направлением деятельности, предоставляют по итогам контроля информацию заместителю директора.

### **Текущий контроль**

Текущий контроль успеваемости обучающихся – это систематическая проверка образовательных (учебных) достижений обучающихся, проводимая педагогом в ходе осуществления образовательной деятельности в соответствии с рабочей программой учебного предмета, курса, дисциплины (модуля).

Цель текущего контроля успеваемости заключается в определении степени освоения обучающимися тем, разделов рабочей программы по предмету за оцениваемый период, прочности формируемых предметных результатов, предупреждении неуспеваемости.

Текущий контроль успеваемости обучающихся в МБОУ «ОСОШ№1» проводится:

- поурочно, потемно;
- по учебным четвертям, триместрам и (или) полугодиям;
- в форме: устных и письменных ответов; защиты проектов.

Текущий контроль успеваемости обучающихся 5-9-ых классах осуществляется в виде отметок по 5-ти балльной шкале по учебным предметам, курсам, дисциплинам (модулям);

безотметочно, без разделения на уровни освоения («зачет»/ «незачет») по учебным курсам и курсам внеурочной деятельности. За устный и письменный ответ отметка выставляется учителем и заносится в классный (электронный) журнал и дневник обучающегося.

Поурочное оценивание - это неотъемлемая часть учебного процесса и важный структурный элемент урока, выполняющий диагностическую и коррекционную функцию. Цели поурочного оценивания - получение непрерывной информации о ходе и качестве образовательной деятельности по предмету; определение полноты и прочности образовательных результатов учащихся; оперативное внесение изменений в учебный процесс в целях повышения его качества; мотивация учебной деятельности учащихся. Поурочному оцениванию результатов образовательной деятельности подвергаются все учащиеся 5-9-х классов. Результаты поурочного оценивания образовательной деятельности учащихся отражаются учителями-предметниками в электронном журнале, ученических дневниках непосредственно в день осуществления контроля.

Проведение контрольных работ по предметам учебного плана предусмотрено в 5-9-х классах в соответствии с рабочей программой учителя. В зависимости от особенностей предмета проверки (оценки), предполагаемого способа выполнения работы и представления ее результатов рабочие программы учебных предметов могут предусматривать письменные и практические контрольные работы. Количество, перечень, объём, содержание контрольных работ, проводимых в течение учебного года, определяются учителями-предметниками с учетом планируемых образовательных результатов освоения соответствующей образовательной программы и фиксируются в рабочих программах по предмету. Выполнение контрольных работ, предусмотренных рабочими программами учебных предметов, является обязательным для всех учащихся. С учащимися, получившими по итогам контрольных работ неудовлетворительные образовательные результаты и учащимися, не выполнившими контрольную работу в связи с временным освобождением от посещения учебных занятий в МБОУ «ОСОШ №1», проводятся индивидуальные занятия. Учащиеся обязаны скорректировать результаты контрольной работы в течение 6 рабочих дней после выставления неудовлетворительной отметки. Индивидуальные отметки успеваемости, выставленные учащимся по результатам выполнения контрольных работ, отражаются учителями-предметниками в электронном журнале, дневниках учащихся. В интересах оперативного управления процессом обучения, помимо контрольных работ, учителя вправе проводить иные работы (проверочные, самостоятельные) с целью выявления индивидуальных образовательных достижений учащихся как в отношении всего ученического коллектива, так и в отношении отдельных учащихся. Количество, сроки и порядок проведения проверочных работ устанавливаются учителями-предметниками самостоятельно.

### **Промежуточная аттестация**

Освоение образовательной программы, в том числе отдельной ее части или всего объема учебного предмета, курса сопровождается промежуточной аттестацией, проводимой в формах, определенных учебным планом, и в порядке, установленном Положением о формах, периодичности, порядке текущего контроля успеваемости и промежуточной аттестации обучающихся. Промежуточная аттестация проводится в конце первого полугодия (вторая половина декабря), в конце учебного года (вторая половина апреля - первая половина мая). Сроки проведения промежуточной аттестации устанавливаются календарным учебным графиком. Промежуточную аттестацию проходят все обучающиеся 5-9 классов. Промежуточная аттестация является одним из условий перевода 5-8 классов в следующий класс и допуска обучающихся 9 класса к государственной итоговой аттестации. Промежуточная аттестация обучающихся может проводиться в письменной или устной формах. Формы проведения промежуточной аттестации:

- контрольная работа;
- комплексная контрольная работа;
- диагностическая работа;
- письменный экзамен;
- тестовая работа/контрольный тест/тест;
- диктант;

контрольное списывание текста;  
написание изложения (сочинения).  
устный ответ на вопрос или систему вопросов в форме билета;  
устный ответ на вопрос или систему вопросов в форме собеседования;  
контрольное чтение;  
сдача спортивных нормативов;  
творческая работа;  
защита индивидуального/группового проекта.

Спецификации контрольных работ, вопросы к устным зачетам, содержание контрольно-измерительных материалов рассматриваются на заседании методического объединения и содержат элементы содержания образовательной программы по предмету, изученные учащимися на момент контроля. Содержание административной контрольной работы формируется не менее чем в двух вариантах. Содержание контрольных работ разрабатывается учителями – предметниками и руководителем методического объединения и согласуется с заместителем директора. Спецификации контрольных работ, вопросы к устным зачетам доводятся до обучающихся не позднее чем за 14 дней до проведения аттестации. Промежуточная аттестация осуществляется по расписанию в соответствии с графиком проведения. График проведения доводится до сведения участников образовательных отношений не позднее, чем за 10 дней до начала промежуточной аттестации.

Неудовлетворительные результаты промежуточной аттестации или не прохождение промежуточной аттестации являются академической задолженностью. Обучающиеся обязаны ликвидировать академическую задолженность в установленные сроки.

Промежуточная аттестация **внеурочной деятельности** складывается из:

- предметных результатов внеурочной деятельности (участие в олимпиадах, конкурсах по предметам);
- результатов деятельности по программам курсов внеурочной деятельности;
- результатов участия в системе воспитательной деятельности по интересам;
- результатов участия в общественной жизни класса и школы;
- результатов участия во внеурочной деятельности, предусмотренной планом развития класса и школы.

Критерии участия во внеурочной деятельности:

- 1) не участвовал(а);
- 2) участие эпизодическое, пассивное;
- 3) участие систематическое, активное.

Основной формой учёта внеурочных достижений учащихся является портфель достижений обучающихся, отражающий в том числе участие в выставках, конкурсах, соревнованиях, активность в проектах и программах внеурочной деятельности, творческий отчет, олимпиадные и творческие задания, проекты и т.д.

**Портфолио достижений обучающихся**, его рефлексивная самооценка и публичная презентация – один из эффективных способов оценки личностных и метапредметных результатов реализации основной образовательной программы основного общего образования МБОУ «ОСОШ №1». Портфолио достижений представляет собой процедуру оценки динамики учебной и творческой активности обучающегося, направленности, широты или избирательности интересов, выраженности проявлений творческой инициативы, а также уровня высших достижений, демонстрируемых обучающимся. Портфолио достижений включают результаты, достигнутые обучающимся не только в ходе учебной деятельности, но и в иных формах активности: творческой, социальной, коммуникативной, физкультурно-оздоровительной, трудовой деятельности, протекающей как в рамках повседневной школьной практики, так и за её пределами, в том числе результаты участия в олимпиадах, конкурсах, смотрах, выставках, концертах, спортивных мероприятиях, различные творческие работы, поделки и др. Отбор материалов для портфолио ведётся самим обучающимся совместно с классным руководителем и при участии семьи. Включение каких-либо материалов в портфель без согласия обучающегося не допускается. Портфолио в части подборки документов формируется в течение всех лет обучения в основной школе.

## Формы контроля и учета достижений обучающихся в урочной и внеурочной деятельности

Урочная деятельность		Внеурочная деятельность	
Текущий контроль успеваемости	Промежуточная аттестация	Текущий контроль успеваемости	Промежуточная аттестация
<ul style="list-style-type: none"> <li>– устный опрос</li> <li>– самостоятельная работа</li> <li>– диктант</li> <li>– лабораторная работа</li> <li>– практическая работа</li> <li>– контрольное списывание</li> <li>– проверочная работа</li> <li>– аудирование</li> <li>– тестовые задания</li> <li>– контрольная работа</li> <li>– контроль техники чтения</li> <li>– графическая работа</li> <li>– доклад</li> <li>– творческая работа</li> <li>– сдача спортивных нормативов</li> <li>– проектная работа</li> <li>– изложение</li> <li>– сочинение</li> <li>– эссе</li> </ul>	<ul style="list-style-type: none"> <li>– выполнение контрольной работы</li> <li>– выполнение и защита проектной работы</li> <li>– сдача спортивных нормативов</li> <li>– творческая работа</li> <li>– диктант</li> <li>– изложение</li> <li>– тест</li> </ul>	не осуществляется	<ul style="list-style-type: none"> <li>– активность в проектах и программах внеурочной деятельности</li> <li>– творческий отчет</li> <li>– выполнение и защита проекта</li> <li>– участие в викторине</li> <li>– участие в КВН</li> <li>– олимпиада</li> <li>– тест</li> <li>– творческая работа</li> <li>– участие в соревнованиях, олимпиадах, конкурсах</li> </ul>

### Критериями оценивания являются:

- соответствие достигнутых предметных, метапредметных и личностных результатов обучающихся требованиям к планируемым результатам освоения основной образовательной программы основного общего образования;
- динамика результатов предметной обученности, формирования УУД.

Показатель динамики образовательных достижений – один из основных показателей в оценке образовательных достижений.

### Формы представления образовательных результатов

- оценочные листы (с указанием требований, предъявляемых к выставлению отметок);
- устная и (или) письменная оценка успешности результатов, формулировка причин неудач и рекомендаций по устранению пробелов в обученности по предметам;
- портфолио достижений;
- результаты психолого-педагогических исследований, иллюстрирующих динамику развития отдельных интеллектуальных и личностных качеств обучающегося, УУД;
- защита проектов.

### Порядок выставления годовой отметки

Годовые отметки по всем учебным предметам учебного плана определяются как среднее арифметическое четвертных (полугодовых) отметок и выставляются в соответствии с правилами математического округления при условии получения обучающимся положительной отметки за промежуточную аттестацию. Годовые отметки являются основанием для перевода обучающихся 5-8 классов в следующий класс, допуска обучающихся 9 класса к государственной итоговой аттестации. При неудовлетворительной отметке за промежуточную аттестацию не может быть выведена положительная годовая отметка по учебному предмету. По учебным курсам может проводиться безотметочное или отметочное обучение, вид оценивания определяется педагогом в рабочей программе учебного курса. По курсам внеурочной деятельности проводится безотметочное обучение. По итогам года обучающийся аттестуется или не аттестуется. В журнале делается запись «зачтено» / «не зачтено».

### **Государственная итоговая аттестация**

В соответствии со статьей 59 Федерального закона «Об образовании в Российской Федерации» государственная итоговая аттестация (далее – ГИА) является обязательной процедурой, завершающей освоение ООП ООО. Порядок проведения ГИА регламентируется Законом и иными нормативными актами.

Целью ГИА является установление уровня образовательных достижений выпускников. К государственной итоговой аттестации допускается обучающийся, не имеющий академической задолженности. ГИА включает в себя два обязательных экзамена (по русскому языку и математике), а также два экзамена по другим учебным предметам (физика, химия, биология, литература, география, история, обществознание, иностранный язык английский), информатика) обучающиеся сдают по своему выбору. Для обучающихся детей-инвалидов, освоивших образовательные программы основного общего образования, количество сдаваемых экзаменов по их желанию сокращается до двух обязательных экзаменов по русскому языку и математике. ГИА проводится в форме основного государственного экзамена (ОГЭ). ОГЭ проводится с использованием контрольных измерительных материалов, представляющих собой комплексы заданий в стандартизированной форме. Результаты ГИА признаются удовлетворительными в случае, если обучающийся по сдаваемым учебным предметам набрал минимальное количество баллов, определенное органом исполнительной власти субъекта Российской Федерации, осуществляющим государственное управление в сфере образования.

Итоговая отметка по предмету выносимому на ГИА складывается из результатов внутренней и внешней оценки. К результатам внешней оценки относятся результаты ГИА.

По предметам, не вынесенным на ГИА, итоговая оценка ставится на основе результатов только внутренней оценки.

Итоговая оценка по предмету фиксируется в документе об уровне образования государственного образца.

**Итоговая оценка результатов освоения основной образовательной программы основного общего образования** включает две составляющие:

- результаты промежуточной аттестации обучающихся, отражающие динамику их индивидуальных образовательных достижений в соответствии с планируемыми результатами освоения основной образовательной программы основного общего образования;
- результаты государственной итоговой аттестации выпускников, характеризующие уровень достижения планируемых результатов освоения основной образовательной программы основного общего образования.

**Характеристика** готовится на основании:

- объективных показателей образовательных достижений обучающегося на уровне основного образования,
- портфолио выпускника;
- экспертных оценок классного руководителя и учителей, обучавших данного выпускника на уровне основного общего образования.



В характеристике выпускника:

- отмечаются образовательные достижения обучающегося по освоению личностных, метапредметных и предметных результатов;
- даются педагогические рекомендации к выбору индивидуальной образовательной траектории на уровне среднего общего образования с учетом выбора учащимся направлений профильного образования, выявленных проблем и отмеченных образовательных достижений.

### **Оценка результатов деятельности Школы**

Результаты итоговой оценки выпускников, характеризующие уровень достижения планируемых результатов освоения ООП ООО, являются основой для оценки результатов деятельности Школы, которая осуществляется в ходе её аккредитации, независимой оценки качества образования, а также в рамках внутренней системы оценки качества образования, в соответствии с Уставом Школы и локальными правовыми актами Школы. При этом учитываются:

- результаты мониторинговых исследований разного уровня (федерального, регионального, муниципального);
- условия реализации основной образовательной программы основного общего образования;
- особенности контингента обучающихся.

Предметом оценки в ходе данных процедур является также текущая оценочная деятельность МБОУ «ОСОШ №1» и педагогов и, в частности, отслеживание динамики образовательных достижений выпускников основной школы.

#### **1.3.3. Особенности оценки предметных результатов**

##### **Русский язык, родной язык (русский)**

«Нормы оценки...» призваны обеспечивать одинаковые требования к знаниям, умениям и навыкам учащихся по русскому языку. В них устанавливаются: 1) единые критерии оценки различных сторон владения устной и письменной формами русского языка (критерии оценки орфографической и пунктуационной грамотности, языкового оформления связного высказывания, содержания высказывания); 2) единые нормативы оценки знаний, умений и навыков; 3) объём различных видов контрольных работ; 4) количество отметок за различные виды контрольных работ.

Ученикам предъявляются требования только к таким умениям и навыкам, над которыми они работали или работают к моменту проверки. На уроках русского языка проверяются: 1) знание полученных сведений о языке; 2) орфографические и пунктуационные навыки; 3) речевые умения.

##### **1. Оценка устных ответов учащихся**

Устный опрос является одним из основных способов учёта знаний учащихся по русскому языку. Развёрнутый ответ ученика должен представлять собой связное, логически последовательное сообщение на определённую тему, показывать его умение применять определения, правила в конкретных случаях.

При оценке ответа ученика надо учитывать следующие критерии:

- 1) полноту и правильность ответа;
- 2) степень осознанности, понимания изученного;
- 3) языковое оформление ответа.

Оценка «5» ставится, если ученик:

- 1) полно излагает изученный материал, даёт правильное определение языковых понятий;
- 2) обнаруживает понимание материала, может обосновать свои суждения, применить знания на практике, привести необходимые примеры не только по учебнику, но и самостоятельно составленные;
- 3) излагает материал последовательно и правильно с точки зрения норм литературного языка.

Оценка «4» ставится, если ученик даёт ответ, удовлетворяющий тем же требованиям, что и для оценки «5», но допускает 1—2 ошибки, которые сам же исправляет, и 1—2 недочёта в последовательности и языковом оформлении излагаемого.

Оценка «3» ставится, если ученик обнаруживает знание и понимание основных положений данной темы, но:

1) излагает материал неполно и допускает неточности в определении понятий или формулировке правил;

2) не достаточно глубоко и доказательно обосновывает свои суждения и не приводит свои примеры;

3) излагает материал непоследовательно и допускает ошибки в языковом оформлении излагаемого.

Оценка «2» ставится, если ученик обнаруживает незнание большей части соответствующего раздела изучаемого материала, допускает ошибки в формулировке определений и правил, искажающие их смысл, беспорядочно и неуверенно излагает материал.

Оценка «2» отмечает такие недостатки в подготовке ученика, которые являются серьёзным препятствием к успешному овладению последующим материалом.

Оценка «5», «4» или «3» может ставиться не только за единовременный ответ (когда на проверку подготовки ученика отводится определённое время), но и за рассредоточенный во времени, т. е. за сумму ответов, данных учеником на протяжении урока (выводится поурочный балл), при условии, если в процессе урока не только заслушивались ответы учащегося, но и осуществлялась проверка его умения применять знания на практике.

## **2. Оценка диктантов**

Диктант - одна из основных форм проверки орфографической и пунктуационной грамотности. Для диктантов целесообразно использовать связные тексты, которые должны отвечать нормам современного литературного языка, быть доступными по содержанию учащимся данного класса. Объем диктанта устанавливается: для V класса — 90—100 слов, для VI класса — 100—110, для VII класса — 110—120, для VIII класса — 120—150, для IX класса — 150—170 слов. (При подсчете слов учитываются как самостоятельные, так и служебные слова.)

Контрольный словарный диктант проверяет усвоение слов с непроверяемыми и трудно проверяемыми орфограммами. Он может состоять из следующего количества слов: для V класса — 15—20, для VI класса — 20—25, для VII класса — 25—30, для VIII класса — 30—35, для IX классе — 35—40. Диктант, имеющий целью проверку подготовки учащихся по определенной теме, должен включать основные орфограммы или пунктограммы этой темы, а также обеспечивать выявление прочности ранее приобретенных навыков.

Итоговые диктанты, проводимые в конце четверти и года, проверяют подготовку учащихся, как правило, по всем изученным темам.

Для контрольных диктантов следует подбирать такие тексты, в которых изучаемые в данной теме орфограммы и пунктограммы были бы представлены не менее 2—3 случаями. Из изученных ранее орфограмм и пунктограмм включаются основные: они должны быть представлены 1—3 случаями. В целом количество проверяемых орфограмм и пунктограмм не должно превышать в V классе — 12 различных орфограмм и 2 — 3 пунктограмм, в VI классе — 16 различных орфограмм и 3—4 пунктограмм, в VII классе — 20 различных орфограмм и 4 — 5 пунктограмм, в VIII классе — 24 различных орфограмм и; 10 пунктограмм, в IX классе — 24 различных орфограмм и 15 пунктограмм.

В текст контрольных диктантов могут включаться только те вновь изученные орфограммы, которые в достаточной мере закреплялись (не менее чем на двух-трех предыдущих уроках). В диктантах должно быть: в V классе — не более 5 слов, в VI—VII классах — не более 7 слов, в VIII—IX классах — не более 10 различных слов с непроверяемыми и трудно проверяемыми написаниями, правописанию которых ученики специально обучались. До конца первой четверти (а в V классе — до конца первого полугодия) сохраняется объект текста, рекомендованный для предыдущего класса.

При оценке диктанта исправляются, но не учитываются орфографические и пунктуационные ошибки:

- 1) в переносе слов;
- 2) на правила, которые не включены в школьную программу;
- 3) на ещё не изученные правила;
- 4) в словах с непроверяемыми написаниями, над которыми не проводилась специальная работа;
- 5) в передаче авторской пунктуации.

Исправляются, но не учитываются опiski, неправильные написания, искажающие звуковой состав слова, например: «рапотает» (вместо *работает*), «дулпо» (вместо *дуло*), «мемля» (вместо *земля*).

При оценке диктантов важно также учитывать характер ошибки. Среди ошибок следует выделять негрубые, т. е. не имеющие существенного значения для характеристики грамотности. При подсчёте ошибок две негрубые ошибки считаются за одну. К негрубым относятся ошибки:

- 1) в исключениях из правил;
- 2) в написании большой буквы в составных собственных наименованиях;
- 3) в случаях слитного и раздельного написания приставок, в наречиях, образованных от существительных с предлогами, правописание которых не регулируется правилами;
- 4) в случаях раздельного и слитного написания *не* с прилагательными и причастиями, выступающими в роли сказуемого;
- 5) в написании *ы* и *и* после приставок;
- 6) в случаях трудного различия *не* и *ни* (*Куда он только не обращался! Куда он ни обращался, никто не мог дать ему ответ. Никто иной не...; не кто иной, как; ничто иное не...; не что иное, как* и др.);
- 7) в собственных именах нерусского происхождения;
- 8) в случаях, когда вместо одного знака препинания стоит другой;
- 9) в пропуске одного из сочетающихся знаков препинания или в нарушении их последовательности.

Необходимо учитывать также повторяемость и однотипность ошибок. Если ошибка повторяется в одном и том же слове или в корне однокоренных слов, то она считается за одну ошибку.

Однотипными считаются ошибки на одно правило, если условия выбора правильного написания заключены в грамматических (*в армии, в роще; колют, борются*) и фонетических (*пирожок, сверчок*) особенностях данного слова.

Не считаются однотипными ошибки на такое правило, в котором для выяснения правильного написания одного слова требуется подобрать другое (опорное) слово или его форму (*вода - - воды, рот - - ротик, грустный - - грустить, резкий - - резок*).

Первые три однотипные ошибки считаются за одну ошибку, каждая следующая подобная ошибка учитывается как самостоятельная.

Примечание. Если в одном непроверяемом слове допущены 2 и более ошибки, то все они считаются за одну ошибку.

При наличии в контрольном диктанте более 5 поправок (исправление неверного написания на верное) оценка снижается на один балл. Оценка «5» не выставляется при наличии трёх и более исправлений.

Диктант оценивается одной отметкой

Оценка «5» выставляется за безошибочную работу, а также при наличии в ней 1 негрубой орфографической или 1 негрубой пунктуационной ошибки.

Оценка «4» выставляется при наличии в диктанте 2 орфографических и 2 пунктуационных ошибок, или 1 орфографической и 3 пунктуационных ошибок, или 4 пунктуационных при отсутствии орфографических ошибок. Оценка «4» может выставляться при 3 орфографических ошибках, если среди них есть однотипные.

Оценка «3» выставляется за диктант, в котором допущены 4 орфографические и 4 пунктуационные ошибки, или 3 орфографические и 5 пунктуационных ошибок, или 7 пунктуационных ошибок при отсутствии орфографических ошибок. В 5 классе допускается выставление оценки «3» за диктант при 5 орфографических и 4

пунктуационных ошибках. Оценка «3» может быть поставлена также при наличии 6 орфографических и 6 пунктуационных ошибок, если среди тех и других имеются однотипные и негрубые ошибки.

Оценка «2» выставляется за диктант, в котором допущено до 7 орфографических и 7 пунктуационных ошибок, или 6 орфографических и 8 пунктуационных ошибок, или 5 орфографических и 9 пунктуационных ошибок, или 8 орфографических и 6 пунктуационных ошибок.

При некоторой вариативности количества ошибок, учитываемых при выставлении оценки за диктант, следует принимать во внимание предел, превышение которого не позволяет выставлять данную оценку. Таким пределом являются для оценки «4» 2 орфографические ошибки, для оценки «3» 5 орфографических ошибок, для оценки «2» 8 орфографических ошибок.

В комплексной контрольной работе, состоящей из диктанта и дополнительного (фонетического, лексического, орфографического, грамматического и пунктуационного) задания, выставляются две оценки за каждый вид работы.

При оценке выполнения дополнительных заданий рекомендуется руководствоваться следующим:

оценка «5» ставится, если ученик выполнил все задания верно;

оценка «4» ставится, если ученик выполнил правильно не менее  $3\frac{3}{4}$  заданий;

оценка «3» ставится за работу, в которой правильно выполнено не менее половины заданий;

оценка «2» ставится за работу, в которой не выполнено более половины заданий.

Примечание. Орфографические и пунктуационные ошибки, допущенные при выполнении дополнительных заданий, учитываются при выведении оценки за диктант.

При оценке контрольного словарного диктанта рекомендуется руководствоваться следующим:

оценка «5» ставится за диктант, в котором нет ошибок;

оценка «4» ставится за диктант, в котором ученик допустил 1—2 ошибки;

оценка «3» ставится за диктант, в котором допущено 3—4 ошибки;

оценка «2» ставится за диктант, в котором допущено до 7 ошибок.

### **3. Оценка сочинений и изложений**

Сочинения и изложения - основные формы проверки умения правильно и последовательно излагать мысли, уровня речевой подготовки учащихся.

Сочинения и изложения в V—IX классах проводятся в соответствии с требованиями раздела программы «Развитие навыков связной речи». *Примерный объем текста для подробного изложения:* в V классе — 100—150 слов, в VI классе — 150—200, в VII классе — 200—250, в VIII классе — 250—350, в IX классе — 350—450 слов.

*Объем текстов итоговых контрольных подробных изложений в V и IX классах может быть увеличен на 50 слов в связи с тем, что на таких уроках не проводится подготовительная работа. Рекомендуется следующий примерный объем классных сочинений:* в V классе — 0,5—1,0 страницы, в VI классе — 1,0—1,5, в VII классе — 1,5—2,0, в VIII классе — 2,0—3,0, в IX классе — 3,0—4,0.

К указанному объему сочинений учитель должен относиться как к примерному, так как объем ученического сочинения зависит от многих обстоятельств, в частности от стиля и жанра сочинения, характера темы и замысла, темпа письма учащихся, их общего развития.

С помощью сочинений и изложений проверяются:

1) умение раскрывать тему;

2) умение использовать языковые средства в соответствии со стилем, темой и задачей высказывания;

3) соблюдение языковых норм и правил правописания.

Любое сочинение и изложение оценивается двумя отметками: первая ставится за содержание и речевое оформление, вторая - за грамотность, т. е. за соблюдение орфографических, пунктуационных и языковых норм. Обе оценки считаются оценками по русскому языку, за исключением случаев, когда проводится работа, проверяющая знания учащихся по литературе. В этом случае первая оценка (за содержание и речь) считается оценкой по литературе.

Содержание сочинения и изложения оценивается по следующим критериям:

- соответствие работы ученика теме и основной мысли;
- полнота раскрытия темы;
- правильность фактического материала;
- последовательность изложения.

При оценке речевого оформления сочинений и изложений учитывается:

- разнообразие словаря и грамматического строя речи;
- стилевое единство и выразительность речи;
- число речевых недочётов.

Грамотность оценивается по числу допущенных учеником ошибок - орфографических, пунктуационных и грамматических.

Основные критерии оценки		
Оценка	Содержание и речь	Грамотность
«5»	<p>1. Содержание работы полностью соответствует теме.</p> <p>2. Фактические ошибки отсутствуют.</p> <p>3. Содержание излагается последовательно.</p> <p>4. Работа отличается богатством словаря, разнообразием используемых синтаксических конструкций, точностью словоупотребления.</p> <p>5. Достигнуто стилевое единство и выразительность текста.</p> <p>В целом в работе допускается 1 недочёт в содержании и 1—2 речевых недочёта</p>	<p>Допускаются:</p> <p>1 орфографическая, или 1 пунктуационная, или 1 грамматическая ошибка</p>
«4»	<p>1. Содержание работы в основном соответствует теме (имеются незначительные отклонения от темы).</p> <p>2. Содержание в основном достоверно, но имеются единичные фактические неточности.</p> <p>3. Имеются незначительные нарушения последовательности в изложении мыслей.</p> <p>4. Лексический и грамматический строй речи достаточно разнообразен.</p> <p>5. Стиль работы отличается единством и достаточной выразительностью. В целом в работе допускается не более 2 недочётов в содержании и не более 3 — 4 речевых недочётов</p>	<p>Допускаются:</p> <p>2 орфографические и 2 пунктуационные ошибки, или 1 орфографическая и 3 пунктуационные ошибки, или 4 пунктуационные ошибки при отсутствии орфографических ошибок, а также 2 грамматические ошибки</p>
«3»	<p>1. В работе допущены существенные отклонения от темы.</p> <p>2. Работа достоверна в главном, но в ней имеются отдельные фактические неточности.</p> <p>3. Допущены отдельные нарушения последовательности изложения.</p> <p>4. Беден словарь и однообразны употребляемые синтаксические конструкции, встречается неправильное словоупотребление.</p> <p>5. Стиль работы не отличается единством, речь недостаточно выразительна. В целом в работе допускается не более 4 недочетов в содержании и 5 речевых недочетов</p>	<p>Допускаются:</p> <p>4 орфографические и 4 пунктуационные ошибки, или 3 орфографические ошибки и 5 пунктуационных ошибок, или 7 пунктуационных ошибок</p>

«2»	<ol style="list-style-type: none"> <li>1. Работа не соответствует теме.</li> <li>2. Допущено много фактических неточностей.</li> <li>3. Нарушена последовательность изложения мыслей во всех частях работы, отсутствует связь между ними, часты случаи неправильного словоупотребления.</li> <li>4. Крайне беден словарь, работа написана короткими однотипными предложениями со слабо выраженной связью между ними, часты случаи неправильного словоупотребления.</li> <li>5. Нарушено стилевое единство текста. В целом в работе допущено 6 недочетов в содержании и до 7 речевых недочетов</li> </ol>	<p>Допускаются:</p> <p>7 орфографических и 7 пунктуационных ошибок, или 6 орфографических и 8 пунктуационных ошибок, 5 орфографических и 9 пунктуационных ошибок, 8 орфографических и 6 пунктуационных ошибок, а также 7 грамматических ошибок</p>
-----	--	--

Примечания. 1. При оценке сочинения необходимо учитывать самостоятельность, оригинальность замысла ученического сочинения, уровень его композиционного и речевого оформления. Наличие оригинального замысла, его хорошая реализация позволяют повысить первую оценку за сочинение на один балл.

2. Если объём сочинения в полтора-два раза больше указанного в настоящих «Нормах оценки...», то при оценке работы следует исходить из нормативов, увеличенных для отметки «4» на одну, а для отметки «3» на две единицы. Например, при оценке грамотности «4» ставится при 3 орфографических, 2 пунктуационных и 2 грамматических ошибках или при соотношениях: 2—3—2, 2—2—3; «3» ставится при соотношениях: 6—4—4, 4—6—4, 4—4—6. При выставлении оценки «5» превышение объёма сочинения не принимается во внимание.

3. Первая оценка (за содержание и речь) не может быть положительной, если не раскрыта тема высказывания, хотя по остальным показателям сочинение написано удовлетворительно.

4. На оценку сочинения и изложения распространяются положения об однотипных и негрубых ошибках, а также о сделанных учеником исправлениях, приведённые в разделе «Оценка диктантов».

#### 4. Оценка обучающих работ

Обучающие работы (различные упражнения и диктанты неконтрольного характера) оцениваются более строго, чем контрольные работы.

При оценке обучающих работ учитываются:

- 1) степень самостоятельности учащегося;
- 2) этап обучения;
- 3) объём работы;
- 4) чёткость, аккуратность, каллиграфическая правильность письма.

Если возможные ошибки были предупреждены в ходе работы, оценки «5» и «4» ставятся только в том случае, когда ученик не допустил ошибок или допустил, но исправил ошибку. При этом выбор одной из оценок при одинаковом уровне грамотности и содержания определяется степенью аккуратности записи, подчеркиваний и других особенностей оформления, а также наличием или отсутствием описок. В работе, превышающей по количеству слов объём диктантов для данного класса, для оценки «4» допустимо и 2 исправления ошибок.

Первая и вторая работа, как классная, так и домашняя, при закреплении определённого умения или навыка проверяется, но по усмотрению учителя может не оцениваться.

Самостоятельные работы, выполненные без предварительного анализа возможных ошибок, оцениваются по нормам для контрольных работ соответствующего или близкого вида.

#### 5. Оценка тестовых работ

При проведении тестовых работ по русскому языку критерии оценок следующие:

- «5» - 85 – 100 %;
- «4» - 65 – 84 %;
- «3» - 40 – 64 %;
- «2» - менее 40 %.

## **6. Оценка зачетных работ**

Зачет – форма проверки знаний, позволяющая реализовать дифференцированный подход. Зачётные работы состоят из двух частей: теоретической и практической. Теоретическая часть предусматривает устную форму работы в виде ответа на вопрос. Практическая часть предусматривает письменную форму работы в виде теста. Содержание зачётной работы должно охватывать весь подлежащий усвоению материал определённой темы и обеспечивать достаточную полноту проверки.

Зачетные работы оцениваются по следующим критериям:

1 часть (теоретическая) – по критериям оценки устных ответов;

2 часть (практическая) – по критериям оценки тестовых работ.

Каждая часть работы оценивается отдельной отметкой, но в журнал выставляется одна отметка, которая равна среднему баллу работы.

## **7. Выведение итоговых оценок**

За учебную четверть и учебный год ставится итоговая отметка. Она является единой и отражает в обобщенном виде все стороны подготовки ученика по русскому языку: усвоение теоретического материала, овладение умениями, речевое развитие, уровень орфографической и пунктуационной грамотности.

Итоговая отметка не должна выводиться механически, как среднее арифметическое предшествующих отметок. Решающим при ее определении следует считать фактическую подготовку ученика по всем показателям ко времени выведения отметки. Однако для того чтобы стимулировать серьезное отношение учащихся к занятиям на протяжении всего учебного года, при выведении итоговых отметок необходимо учитывать результаты текущей успеваемости.

При выведении итоговой отметки преимущественное значение придается оценкам, отражающим степень владения навыками (орфографическими, пунктуационными, речевыми). Поэтому итоговая отметка за грамотность не может быть положительной, если на протяжении четверти (года) большинство контрольных диктантов, сочинений, изложений за орфографическую, пунктуационную языковую грамотность оценивались баллом «2» или «3».

## **Литература, родная литература (русская)**

Основной задачей проверки знаний, умений и навыков является установление уровня подготовки учащихся по литературе и объективная оценка их в соответствии с требованиями программы.

При оценке знаний учащихся необходимо обращать внимание на уровень сформированности у них нравственных идеалов, эстетических вкусов, умение понимать и ценить произведения художественной литературы.

На всех этапах учебного процесса учитель поощряет самостоятельные наблюдения учащихся над текстом и личную оценку событий и поведения героев, направленную на раскрытие идейно-художественного содержания произведения; требует знания вопросов теории литературы, добиваясь того, чтобы они практически использовались в процессе анализа и оценки художественных произведений.

Оценка знаний по литературе и навыков письменной речи производится также на основании сочинений и других письменных проверочных работ (ответ на вопрос, реферат и др.). Являясь составной частью системы работы по литературе, они проводятся в определенной последовательности и составляют важное средство развития речи.

Объем сочинений должен быть примерно таким: в V классе -1—1,5 тетрадные страницы, в VI классе — 1,5—2, в VII классе -2—2,5, в VIII классе — 2,5—3, в IX классе — 3—4.

Уменьшение объема сочинений против примерных норм не влияет на отметку за содержание, если оно отвечает требованиям, предъявляемым для соответствующей оценки, так же как превышение объема не ведет к повышению отметки.

Любое сочинение проверяется не позднее недельного срока в V—IX и оценивается двумя отметками: первая ставится за содержание и речь, вторая — за грамотность.

## **Оценка устных ответов**

При оценке устных ответов учитель руководствуется следующими основными критериями в пределах программы данного класса:

1. Знание текста и понимание идейно-художественного содержания изученного произведения.

2. Умение объяснять взаимосвязь событий, характер и поступки героев.

3. Понимание роли художественных средств в раскрытии идейно-эстетического содержания изученного произведения.

4. Знание теоретико-литературных понятий и умение пользоваться этими знаниями при анализе произведений, изучаемых в классе и прочитанных самостоятельно.

5. Умение анализировать художественное произведение в соответствии с ведущими идеями эпохи и общественной борьбой.

6. Умение владеть монологической литературной речью; логичность и последовательность ответа; беглость, правильность и выразительность чтения с учетом темпа чтения по классам: V класс — 100 - 110 слов в минуту, VI класс — 110—120 слов в минуту, VII класс — 120—130 слов в минуту, считая это средней скоростью в последующих классах. В соответствии с этим:

Оценка «5» ставится за ответ, обнаруживающий прочные знания и глубокое понимание текста изучаемого произведения; умение объяснять взаимосвязь событий, характер и поступки героев и роль художественных средств в раскрытии идейно-эстетического содержания произведения; умение пользоваться теоретико-литературными знаниями и навыками разбора при анализе художественного произведения, привлекать текст для аргументации своих выводов, свободное владение монологической литературной речью.

Оценка «4» ставится за ответ, который показывает прочное знание и достаточно глубокое понимание текста изучаемого произведения; умение объяснять взаимосвязь событий, характеры и поступки героев и роль основных художественных средств в раскрытии идейно-эстетического содержания произведения; умение пользоваться основными теоретико-литературными знаниями и навыками при анализе прочитанных произведений; умение привлекать текст произведения для обоснования своих выводов; хорошее владение монологической литературной речью. Однако допускается одна - две неточности в ответе.

Оценка «3» ставится за ответ, свидетельствующий в основном о знании и понимании текста изучаемого произведения; умении объяснить взаимосвязь основных событий, характеры и поступки героев и роль важнейших художественных средств в раскрытии идейно-художественного содержания произведения; знании основных вопросов теории, но недостаточном умении пользоваться этими знаниями при анализе произведений; ограниченных навыков разбора и недостаточном умении привлекать текст произведений для подтверждения своих выводов. Допускается несколько ошибок в содержании ответа, недостаточно свободное владение монологической речью, ряд недостатков в композиции и языке ответа, несоответствие уровня чтения нормам, установленным для данного класса.

Оценка «2» ставится за ответ, обнаруживающий незнание существенных вопросов содержания произведения; неумение объяснить поведение и характеры основных героев и роль важнейших художественных средств в раскрытии идейно-эстетического содержания произведения; незнание элементарных теоретико-литературных понятий; слабое владение монологической литературной речью и техникой чтения, бедность выразительных средств языка.

### **Оценка сочинений**

В основу оценки сочинений по литературе должны быть положены следующие главные критерии в пределах программы данного класса:

- правильное понимание темы,
- глубина и полнота ее раскрытия в соответствии с планом,
- верная передача фактов, правильное объяснение событий и поведения героев, исходя из идейно-тематического содержания произведения,
- доказательность основных положений,
- привлечение материала, важного и существенного для раскрытия темы,
- умение делать выводы и обобщения,
- точность к цитатам и умение включать их в текст сочинения;



-наличие плана, соразмерность частей сочинения, логичность связей и переходов между ними;

-точность и богатство лексики, умение пользоваться изобразительными средствами языка.

Любое сочинение оценивается двумя отметками: первая ставится за содержание и речевое оформление, вторая – за грамотность, т.е. за соблюдение орфографических, пунктуационных и языковых норм. Обе отметки считаются отметками по литературе. Содержание сочинения оценивается по следующим критериям:

· соответствие работы ученика теме и основной мысли;

- полнота раскрытия темы;
- правильность фактического материала;
- последовательность изложения.

При оценке речевого оформления сочинений учитывается:

· разнообразие словаря и грамматического строя речи;

- стилевое единство и выразительность речи;
- число речевых недочетов.

Грамотность оценивается по числу допущенных учеником ошибок – орфографических, пунктуационных и грамматических в соответствии с нормами оценки работ по русскому языку.

Содержание и речь сочинения оцениваются следующим образом:

Отметка «5» ставится при условии, если

- содержание работы полностью соответствует теме;
- фактические ошибки отсутствуют;
- содержание излагается последовательно;
- работа отличается богатством словаря, разнообразием используемых синтаксических конструкций, точностью словоупотребления;
- достигнуто стилевое единство и выразительность текста;
- в целом в работе допускается 1 недочет в содержании и 1-2 речевых недочетов.

Отметка «4» ставится при условии, если

- содержание работы в основном соответствует теме (имеются незначительные отклонения от темы).

- содержание в основном достоверно, но имеются единичные фактические неточности;
- имеются незначительные нарушения последовательности в изложении мыслей;
- лексический и грамматический строй речи достаточно разнообразен;
- стиль работы отличается единством и достаточной выразительностью;
- в целом в работе допускается не более 2 недочетов в содержании и не более 3-4 речевых недочетов.

Отметка «3» ставится за работу, если

- в работе допущены существенные отклонения от темы;
- работа достоверна в главном, но в ней имеются отдельные фактические неточности;
- допущены отдельные нарушения последовательности изложения;
- беден словарь и однообразны употребляемые синтаксические конструкции, встречается неправильное словоупотребление;
- стиль работы не отличается единством, речь недостаточно выразительна;
- в целом в работе допускается не более 4 недочетов в содержании и 5 речевых недочетов.

Отметка «2» ставится за работу, если

- работа не соответствует теме;
- допущено много фактических неточностей;
- нарушена последовательность изложения мыслей во всех частях работы, отсутствует связь между ними, часты случаи неправильного словоупотребления;
- крайне беден словарь, работа написана короткими однотипными предложениями со слабо выраженной связью между ними, часты случаи неправильного словоупотребления;
- нарушено стилевое единство текста;
- в целом в работе допущено 6 недочетов в содержании и до 7 речевых недочетов.

Примечание. 1. При оценке сочинения необходимо учитывать самостоятельность, оригинальность замысла ученического сочинения, уровень его композиционного и речевого оформления. Наличие оригинального замысла, его хорошая реализация позволяют повысить первую отметку за сочинение на один балл.

2. Первая отметка (за содержание и речь) не может быть положительной, если не раскрыта тема высказывания, хотя по остальным показателям оно написано удовлетворительно.

Оценка тестовых работ.

При проведении тестовых работ по литературе критерии оценок следующие:

«5» - 85 – 100 %;

«4» - 65 – 84 %;

«3» - 40 – 64 %;

«2» - менее 40 %.

Оценка зачетных работ.

Зачет – форма проверки знаний, позволяющая реализовать дифференцированный подход. Зачётные работы состоят из двух частей: теоретической и практической. Теоретическая часть предусматривает устную форму работы в виде ответа на вопрос. Практическая часть предусматривает письменную форму работы в виде теста. Содержание зачётной работы должно охватывать весь подлежащий усвоению материал определённой темы и обеспечивать достаточную полноту проверки.

Зачетные работы оцениваются по следующим критериям: 1 часть (теоретическая) – по критериям оценки устных ответов; 2 часть (практическая) – по критериям оценки тестовых работ. Каждая часть работы оценивается отдельной отметкой, но в журнал выставляется одна отметка, которая равна среднему баллу работы.

Чтение наизусть

«5»- твердо, без подсказок, знает наизусть, выразительно читает.

«4»-знает стихотворение наизусть, но допускает при чтении перестановку слов, самостоятельно исправляет допущенные неточности.

«3» - читает наизусть, но при чтении обнаруживает нетвердое усвоение текста.

«2»- нарушает последовательность при чтении, не полностью воспроизводит текст

Выразительное чтение стихотворения

Требования к выразительному чтению:

1. Правильная постановка логического ударения
2. Соблюдение пауз
3. Правильный выбор темпа
4. Соблюдение нужной интонации
5. Безошибочное чтение

«5» - выполнены правильно все требования

«4» - не соблюдены 1-2 требования

«3»-допущены ошибки по трем требованиям

«2»- допущены ошибки более, чем по трем требованиям

Чтение по ролям

Требования к чтению по ролям:

1. Своевременно начинать читать свои слова
2. Подбирать правильную интонацию
3. Читать безошибочно
4. Читать выразительно

«5» - выполнены все требования

«4»- допущены ошибки по одному какому-то требованию

«3»- допущены ошибки по двум требованиям

«2»-допущены ошибки по трем требованиям

Пересказ

«5» - пересказывает содержание прочитанного самостоятельно, последовательно, не упуская главного (подробно или кратко, или по плану), правильно отвечает на вопрос, умеет подкрепить ответ на вопрос чтением соответствующих отрывков.

«4»- допускает 1-2 ошибки, неточности, сам исправляет их

«3»- пересказывает при помощи наводящих вопросов учителя, не умеет последовательно передать содержание прочитанного, допускает речевые ошибки.

«2»- не может передать содержание прочитанного.

Оценивание проверочных и контрольных работ по литературе, состоящих из тестовой части (проверка знания теории) и письменного развернутого ответа на вопрос ограниченного объема.

Структура работы:

- краткий ответ на вопрос теоретического характера;
- развернутый ответ на вопрос ограниченного объема по представленному тексту, отрывку из текста (5-10 предложений).
- развернутый ответ на вопрос ограниченного объема, при ответе на который учащийся должен сопоставить представленный текст (отрывок) с произведениями других авторов или текстами того же автора.

«5»- выполнена тестовая часть (без ошибок), дан полный ответ на вопрос, выполнено задание № 3 (сопоставительный анализ) на 100% (с указанием не менее 2-х авторов и названием произведений). Во второй и третьей частях допускается 1-2 речевые ошибки, 1 логическая ошибка. Фактические ошибки.

«4»- выполнена тестовая часть (не более 1-2 ошибок), дан полный ответ на вопрос по тексту (допускаются: 1 логическая, 1 фактическая ошибка, не более 3 речевых ошибок). В третьей части процент выполнения работы не менее 30. Или: выполнена тестовая часть (без ошибок), во второй части не допущено ни одной ошибки. Третья часть отсутствует или представлена частично.

«3»- выполнена тестовая часть работы и дан (поверхностный, краткий) ответ на вопрос по тексту (не менее 30 %).

### Иностранный язык (английский)

**За письменные работы** (контрольные работы, тестовые работы, словарные диктанты) оценка вычисляется исходя из процента правильных ответов:

Виды работ	Отметка «1»	Отметка «2»	Отметка «3»	Отметка «4»	Отметка «5»
Контрольные работы	От 0% до 19%	От 20% до 49%	От 50% до 69%	От 70% до 90%	От 91% до 100%
Тестовые работы, словарные диктанты	От 0% до 19%	От 20% до 59%	От 60% до 74%	От 75% до 94%	От 95% до 100%

**Творческие письменные работы** (письма, разные виды сочинений, эссе, проектные работы, в т.ч. в группах) оцениваются по пяти критериям:

**1.Содержание** (соблюдение объема работы, соответствие теме, отражены ли все указанные в задании аспекты, стилевое оформление речи соответствует типу задания, аргументация на соответствующем уровне, соблюдение норм вежливости).

**2.Организация работы** (логичность высказывания, использование средств логической связи на соответствующем уровне, соблюдение формата высказывания и деление текста на абзацы);

**3.Лексика** (словарный запас соответствует поставленной задаче и требованиям данного года обучения языку);

**4. Грамматика** (использование разнообразных грамматических конструкций в соответствии с поставленной задачей и требованиям данного года обучения языку);

**5. Орфография и пунктуация** (отсутствие орфографических ошибок, соблюдение главных правил пунктуации: предложения начинаются с заглавной буквы, в конце предложения стоит точка, вопросительный или восклицательный знак, а также соблюдение основных правил расстановки запятых).

**Критерии оценки творческих письменных работ**

**(письма, сочинения, эссе, проектные работы, в т.ч. в группах)**

Отметка	Критерии
«5»	<b>1. Содержание:</b> коммуникативная задача решена полностью. <b>2. организация работы:</b> высказывание логично, использованы средства логической связи, соблюден формат высказывания и текст поделен на абзацы. <b>3. лексика:</b> лексика соответствует поставленной задаче и требованиям данного года обучения. <b>4. грамматика:</b> использованы разнообразные грамматические конструкции в соответствии с поставленной задачей и требованиям данного года обучения языку, грамматические ошибки либо отсутствуют, либо не препятствуют решению коммуникативной задачи.

	<b>5. Орфография и пунктуация:</b> орфографические ошибки отсутствуют, соблюдены правила пунктуации: предложения начинаются с заглавной буквы, в конце предложения стоит точка, вопросительный или восклицательный знак, а также соблюдены основные правила расстановки запятых.
«4»	<p><b>1. Содержание:</b> коммуникативная задача решена полностью.</p> <p><b>2. организация работы:</b> высказывание логично, использованы средства логической связи, соблюден формат высказывания и текст поделен на абзацы.</p> <p><b>3. лексика:</b> лексика соответствует поставленной задаче и требованиям данного года обучения. Но имеются незначительные ошибки.</p> <p><b>4. грамматика:</b> использованы разнообразные грамматические конструкции в соответствии с поставленной задачей и требованиям данного года обучения языку, грамматические ошибки незначительно препятствуют решению коммуникативной задачи.</p> <p><b>5. Орфография и пунктуация:</b> незначительные орфографические ошибки, соблюдены правила пунктуации: предложения начинаются с заглавной буквы, в конце предложения стоит точка, вопросительный или восклицательный знак, а также соблюдены основные правила расстановки запятых.</p>
«3»	<p><b>1. Содержание:</b> Коммуникативная задача решена,</p> <p><b>2. организация работы:</b> высказывание нелогично, неадекватно использованы средства логической связи, текст неправильно поделен на абзацы, но формат высказывания соблюден.</p> <p><b>3. лексика:</b> местами неадекватное употребление лексики.</p> <p><b>4. грамматика:</b> имеются грубые грамматические ошибки.</p> <p><b>5. Орфография и пунктуация:</b> незначительные орфографические ошибки, не всегда соблюдены правила пунктуации: не все предложения начинаются с заглавной буквы, в конце не всех предложений стоит точка, вопросительный или восклицательный знак, а также не соблюдены основные правила расстановки запятых.</p>
«2»	<p><b>1. Содержание:</b> Коммуникативная задача не решена.</p> <p><b>2. организация работы:</b> высказывание нелогично, не использованы средства логической связи, не соблюден формат высказывания, текст не поделен на абзацы.</p> <p><b>3. лексика:</b> большое количество лексических ошибок.</p> <p><b>4. грамматика:</b> большое количество грамматических ошибок.</p> <p><b>5. Орфография и пунктуация:</b> значительные орфографические ошибки, не соблюдены правила пунктуации: не все предложения начинаются с заглавной буквы, в конце не всех предложений стоит точка, вопросительный или восклицательный знак, а также не соблюдены основные правила расстановки запятых.</p>
«1»	<b>Учащийся отказался от выполнения работы</b>

**Критерии оценки устных развернутых ответов**

**(монологические высказывания, пересказы, диалоги, проектные работы, в т.ч. в группах)**

Устные ответы оцениваются по пяти критериям:

**1. Содержание** (соблюдение объема высказывания, соответствие теме, отражение всех аспектов, указанных в задании, стилевое оформление речи, аргументация, соблюдение норм вежливости).

**2. Взаимодействие с собеседником** (умение логично и связно вести беседу, соблюдать очередность при обмене репликами, давать аргументированные и развернутые ответы на вопросы собеседника, умение начать и поддерживать беседу, а также восстановить ее в случае сбоя: переспрос, уточнение);

**3. Лексика** (словарный запас соответствует поставленной задаче и требованиям данного года обучения языку);

**4. Грамматика** (использование разнообразных грамматических конструкций в соответствии с поставленной задачей и требованиям данного года обучения языку);

**5. Произношение** (правильное произнесение звуков английского языка, правильная постановка ударения в словах, а также соблюдение правильной интонации в предложениях).

Отметка	Содержание	Коммуникативное взаимодействие	Лексика	Грамматика	Произношение
5	Соблюден объем высказывания. Высказывание соответствует теме; отражены все аспекты, указанные в задании, стиливое оформление речи соответствует типу задания, аргументация на уровне, нормы вежливости соблюдены.	Адекватная естественная реакция на реплики собеседника. Проявляется речевая инициатива для решения поставленных коммуникативных задач.	Лексика адекватна поставленной задаче и требованиям данного года обучения языку.	Использованы разные грамматич. конструкций в соответствии с задачами и требованиям данного года обучения языку. Редкие грамматические ошибки не мешают коммуникации.	Речь звучит в естественно м темпе, нет грубых фонетических ошибок.
4	Не полный объем высказывания. Высказывание соответствует теме; не отражены некоторые аспекты, указанные в задании, стиливое оформление речи соответствует типу задания, аргументация не всегда на соответствующем уровне, но нормы вежливости соблюдены.	Коммуникация немного затруднена.	Лексические ошибки незначительно влияют на восприятие речи учащегося.	Грамматические незначительно влияют на восприятие речи учащегося.	Речь иногда неоправданно паузирована. В отдельных словах допускаются фонетические ошибки (замена, английских фонем сходными русскими). Общая интонация обусловлена влиянием родного языка.
3	Незначительный объем высказывания, которое не в полной мере соответствует теме; не отражены некоторые аспекты, указанные в задании, стиливое оформление речи не в полной мере соответствует типу задания, аргументация не на соответствующем уровне, нормы вежливости не соблюдены.	Коммуникация существенно затруднена, учащийся не проявляет речевой инициативы.	Учащийся делает большое количество грубых лексических ошибок.	Учащийся делает большое количество грубых грамматических ошибок.	Речь воспринимается с трудом из-за большого количества фонетических ошибок. Интонация обусловлена влиянием родного языка.

2	Незначительный объём высказывания, которое не соответствует теме; не отражены многие аспекты, указанные в задании, стилевое оформление не соответствует типу задания, отсутствует аргументация, нормы вежливости не соблюдены	Коммуникация затруднена в значительной мере, отсутствует речевая инициатива	Учащийся делает большое количество грубых лексических ошибок.	Учащийся делает большое количество грубых грамматических ошибок.	Речь воспринимается с трудом из-за большого количества фонетических ошибок. Интонация обусловлена влиянием родного языка.
---	---	---	---	--	---

## Второй иностранный язык (немецкий)

### Аудирование

«5» ставится в том случае, если коммуникативная задача решена и при этом учащиеся полностью поняли содержание иноязычной речи, соответствующей программным требованиям для каждого класса.

«4» ставится в том случае, если коммуникативная задача решена и при этом учащиеся поняли содержание иноязычной речи, соответствующей программным требованиям для данного класса, за исключением отдельных подробностей, не влияющих на понимание содержания услышанного в целом.

«3» ставится в том случае, если коммуникативная задача решена и при этом учащиеся поняли только основной смысл иноязычной речи, соответствующей программным требованиям для данного класса.

«2» ставится в том случае, если учащиеся не поняли смысл иноязычной речи, соответствующей программным требованиям для данного класса.

### Говорение

«5» ставится в том случае, если общение осуществилось, высказывания учащихся соответствовали поставленной коммуникативной задаче, и при этом их устная речь полностью соответствовала нормам иностранного языка в пределах программных требований для данного класса.

«4» ставится в том случае если, если общение осуществилось, высказывания учащихся соответствовали поставленной коммуникативной задаче, и при этом учащиеся выразили свои мысли на иностранном языке с незначительными отклонениями от языковых норм, а в остальном их устная речь соответствовала нормам иностранного языка в пределах программных требований для данного класса.

«3» ставится в том случае если, если общение осуществилось, высказывания учащихся соответствовали поставленной коммуникативной задаче и при этом учащиеся выразили свои мысли на иностранном языке с отклонениями от языковых норм, не мешающими, однако, понять содержание сказанного.

«2» ставится в том случае если, если общение не осуществилось, или высказывания учащихся не соответствовали поставленной коммуникативной задаче, учащиеся слабо усвоили пройденный языковой материал и выразили свои мысли на иностранном языке с такими отклонениями от языковых норм, которые не позволяют понять содержание большей части сказанного.

### Чтение

«5» ставится в том случае, если коммуникативная задача решена и при этом учащиеся полностью поняли и осмыслили содержание прочитанного иноязычного текста в объеме, предусмотренном заданием, чтение учащихся соответствовало программным требованиям для данного класса.

«4» ставится в том случае, если коммуникативная задача решена и при этом учащиеся поняли и осмыслили содержание прочитанного иноязычного текста за исключением деталей и частностей, не влияющих на понимание этого текста, в объеме, предусмотренном заданием, чтение учащихся соответствовало программным требованиям для данного класса.

«3» ставится в том случае, если коммуникативная задача решена и при этом учащиеся поняли и осмыслили главную идею прочитанного иноязычного текста в объеме, предусмотренном заданием, чтение учащихся в основном соответствует программным требованиям для данного класса.

«2» ставится в том случае, если коммуникативная задача не решена – учащиеся не поняли содержание прочитанного иноязычного текста в объеме, предусмотренном заданием, и чтение учащихся не соответствовало программным требованиям для данного класса.

#### **Оценивание письменной речи учащихся**

«5» Коммуникативная задача решена, соблюдены основные правила оформления текста, очень незначительное количество орфографических и лексико-грамматических погрешностей. Логичное и последовательное изложение материала с делением текста на абзацы. Правильное использование различных средств передачи логической связи между отдельными частями текста. Учащийся показал знание большого запаса лексики и успешно использовал ее с учетом норм иностранного языка. Практически нет ошибок. Соблюдается правильный порядок слов. При использовании более сложных конструкций допустимо небольшое количество ошибок, которые не нарушают понимание текста. Почти нет орфографических ошибок. Соблюдается деление текста на предложения. Имеющиеся неточности не мешают пониманию текста.

«4» Коммуникативная задача решена, но лексико-грамматические погрешности, в том числе выходящих за базовый уровень, препятствуют пониманию. Мысли изложены в основном логично. Допустимы отдельные недостатки при делении текста на абзацы и при использовании средств передачи логической связи между отдельными частями текста или в формате письма. Учащийся использовал достаточный объем лексики, допуская отдельные неточности в употреблении слов или ограниченный запас слов, но эффективно и правильно, с учетом норм иностранного языка. В работе имеется ряд грамматических ошибок, не препятствующих пониманию текста. Допустимо несколько орфографических ошибок, которые не затрудняют понимание текста.

«3» Коммуникативная задача решена, но языковые погрешности, в том числе при применении языковых средств, составляющих базовый уровень, препятствуют пониманию текста. Мысли не всегда изложены логично. Деление текста на абзацы недостаточно последовательно или вообще отсутствует. Ошибки в использовании средств передачи логической связи между отдельными частями текста. Много ошибок в формате письма. Учащийся использовал ограниченный запас слов, не всегда соблюдая нормы иностранного языка. В работе либо часто встречаются грамматические ошибки элементарного уровня, либо ошибки немногочисленны, но так серьезны, что затрудняют понимание текста. Имеются многие ошибки, орфографические и пунктуационные, некоторые из них могут приводить к непониманию текста.

«2» Коммуникативная задача не решена. Отсутствует логика в построении высказывания. Не используются средства передачи логической связи между частями текста. Формат письма не соблюдается. Учащийся не смог правильно использовать свой лексический запас для выражения своих мыслей или не обладает необходимым запасом слов. Грамматические правила не соблюдаются. Правила орфографии и пунктуации не соблюдаются.

#### **Всеобщая история. История России**

Формы и методы контроля по истории

Оценка планируемых результатов программы осуществляется на основании действующих положений о текущем контроле, промежуточной и итоговой аттестации о критериях и нормах оценивания.

Формы контроля: ответ на уроке, проблемное задание, анализ иллюстрации, работа с картой, работа с текстом, сообщение, тест, проверочная работа, итоговая контрольная работа по темам, итоговый контроль за год, проект.

Формы оценивания результатов: Критерии оценивания устного ответа

Высокий уровень - «5» - за ответ, обнаруживающий осознанность знаний, их безошибочность, умение излагать материал в соответствии с требованиями логики и нормами литературной речи. Оценка «5» ставится за краткий, точный, правильный, глубокий ответ или за отличное исправление ошибочного ответа по сложной теме.

Повышенный уровень - «4» - при наличии неполноты ответа или одной - двух несущественных неточностей.

Базовый уровень - «3» - за знание основных положений темы при значительной неполноте знаний, одной - двух ошибок

Низкий уровень - «2» - за незнание большей части материала темы или основных ее вопросов.

Критерии оценивания письменного ответа

Высокий уровень - «5» ставится, если представлена собственная точка зрения (позиция, отношение) при раскрытии проблемы. Проблема раскрыта на теоретическом уровне, в связях и с обоснованиями, с корректным использованием исторических терминов и понятий в контексте ответа. Дана аргументация своего мнения с опорой на факты.

Повышенный уровень - «4» ставится, если представлена собственная точка зрения (позиция, отношение) при раскрытии проблемы. Проблема раскрыта с корректным использованием исторических терминов и понятий в контексте ответа (теоретические связи и обоснования не присутствуют или явно не прослеживаются). Дана аргументация своего мнения с опорой на факты.

Базовый уровень - «3» ставится, если представлена собственная точка зрения (позиция, отношение) при раскрытии проблемы. Проблема раскрыта при формальном использовании исторических терминов. Дана аргументация своего мнения с опорой на факты общественной жизни или личный социальный опыт.

Низкий уровень - «2» ставится, если представлена собственная позиция по поднятой проблеме на бытовом уровне без аргументации.

#### Нормы оценки знаний за выполнение теста

% выполнения	0-27	28-52	53-77	78-100
уровень	низкий	базовый	повышенный	высокий
Отметка	«2»	«3»	«4»	«5»



### Нормы оценки знаний за творческие работы

Отметка	2	3	4	5
Уровень	низкий	базовый	повышенный	высокий
Общая информация	Тема предмета не очевидна. Информация не точна или не дана.	Информация частично изложена. В работе использован	Достаточно точная информация. В Использовано более одного ресурса.	Данная информация кратка и ясна. Использовано более одного ресурса.
Тема	Не раскрыта и не ясна тема урока. Объяснения некорректны, запутаны или не верны.	Тема частично раскрыта. Некоторый материал изложен некорректно.	Сформулирована и раскрыта тема урока. Ясно изложен материал.	Сформулирована и раскрыта тема урока. Полностью изложены основные аспекты темы урока.
Применение и проблемы	Не определена область применения данной темы. Процесс решения неточный или неправильный.	Отражены некоторые области применения темы. Процесс решения неполный.	Отражены области применения темы. Процесс решения практически завершен.	Отражены области применения темы. Изложена стратегия решения проблем.

#### Оценка проекта

Высокий уровень - отметка «5»

1. Правильно поняты цель, задачи выполнения проекта.
2. Соблюдена технология исполнения проекта, выдержаны соответствующие этапы.
3. Проект оформлен в соответствии с требованиями.
4. Проявлены творчество, инициатива.
5. Предъявленный продукт деятельности отличается высоким качеством исполнения, соответствует заявленной теме.

Повышенный уровень - отметка «4»

1. Правильно поняты цель, задачи выполнения проекта.
2. Соблюдена технология исполнения проекта, этапы, но допущены незначительные ошибки, неточности в оформлении.
3. Проявлено творчество.
4. Предъявленный продукт деятельности отличается высоким качеством исполнения, соответствует заявленной теме.

Базовый уровень - отметка «3»

1. Правильно поняты цель, задачи выполнения проекта.
2. Соблюдена технология выполнения проекта, но имеются 1-2 ошибки в этапах или в оформлении.

Самостоятельность проявлена на недостаточном уровне.

Низкий уровень - отметка «2» - проект не выполнен или не завершен

Работа с текстом (заполнение опорных таблиц и схем, письменный ответ на вопрос)

Высокий уровень - отметка «5»

Задание выполнено на высоком уровне, отсутствуют ошибки. Работа выполнена в заданное время, самостоятельно, с соблюдением технологических требований и установок, качественно, творчески и эстетично.

Повышенный уровень - отметка «4»

Задание выполнено на хорошем уровне, имеются 1 ошибка в содержании, или имеются незначительные ошибки в оформлении. Работа выполнена в заданное время,

самостоятельно. Базовый уровень - отметка «3»

Задание выполнено на достаточном, минимальном уровне, имеются 2-3 ошибки в содержании или неграмотно оформлено. Работа выполнена с опозданием, но самостоятельно. Низкий уровень - отметка «2»

Задание не выполнено или не завершено самостоятельно учеником, при выполнении допущены большие отклонения от заданных требований и установок.

Критерии оценивания сообщения учащихся

1. Содержательность, глубина, полнота и конкретность освещения проблемы - 3 балла

2. Логичность: последовательность изложения, его пропорциональность, обоснование теоретических положений фактами или обобщение фактов и формулирование выводов - 3 балла

3. Концептуальность изложения: рассмотрены ли различные точки зрения (концепции), выражено ли свое отношение - 3 балла

4. Риторика (богатство речи): лаконичность, образное выражение мыслей и чувств путем использования различных языковых средств, выбора точных слов, эпитетов и т. п., правильность и чистота речи, владение биологической терминологией - 3 балла

Итого: 12 баллов - отметка «5» - высокий уровень 9 - 11

баллов - отметка «4» - повышенный уровень 5 - 8

баллов - отметка «3» - базовый уровень 0 - 4

баллов - отметка «2» - низкий уровень

Оценка умений работать с картой

Высокий уровень - отметка «5» - правильный, полный отбор источников знаний, рациональное их использование в определенной последовательности; соблюдение логики в описании или характеристике территорий или объектов; самостоятельное выполнение и формулирование выводов на основе практической деятельности.

Повышенный уровень - отметка «4» - правильный и полный отбор источников знаний, допускаются неточности в использовании карт.

Базовый уровень - отметка «3» - правильное использование основных источников знаний; допускаются неточности в формулировке выводов.

Низкий уровень - отметка «2» - неумение отбирать и использовать основные источники знаний.

## **Обществознание**

Устный, письменный ответ

Высокий уровень - отметка «5» выставляется в том случае, если учащийся в полном объеме выполняет предъявленные задания и демонстрирует следующие требования:

- логично, развернуто излагать содержание вопроса, в котором продемонстрировано умение описать то или иное общественное явление или процесс;
- сравнивать несколько социальных объектов, процессов (или несколько источников), выделяя их существенные признаки, закономерности развития;
- делать вывод по вопросу и аргументировать его с теоретических позиций социальных наук;
- сопоставлять различные точки зрения, выдвигать аргументы в обоснование собственной позиции и контраргументы по отношению к иным взглядам;
- применять полученные знания при анализе конкретных ситуаций и планировать практические действия;
- оценивать действия субъектов социальной жизни с точки зрения социальных норм, экономической рациональности;
- раскрывать содержание основных обществоведческих терминов

в контексте вопроса; Повышенный уровень - отметка «4» выставляется в том случае, если учащийся

продемонстрировал предъявляемые требования такие же, как и к ответу на «отлично», но при ответе допустил неточности, не искажающие общего правильного смысла;

- верно осветил тему вопроса, но не достаточно полно ее раскрыл;
- продемонстрировал знание причинно-следственных связей, основных теоретических положений, но отдельные положения ответа не подтвердил фактами, не обосновал аргументами;
- не смог самостоятельно дать необходимые поправки и дополнения;
- дал определения прозвучавшим при ответе понятиям;
- дал ответы на уточняющие вопросы.

Базовый уровень - отметка «3» выставляется в том случае, если учащийся

- демонстрирует умение описывать то или иное общественное явление, объяснять его с помощью конкретных примеров;
- делает элементарные выводы;
- путается в терминах;
- не может сравнить несколько социальных объектов или точек зрения;
- не может аргументировать собственную позицию;
- затрудняется в применении знаний на практике при решении конкретных ситуаций;
- справляется с заданием лишь после наводящих вопросов.

Пониженный уровень - отметка «2» выставляется в том случае, если учащийся

- не увидел проблему, но не смог ее сформулировать;
- не раскрыл проблему;
- собственную точку зрения представил формально (высказал согласие или не согласие с автором);
- или информацию представил не в контексте задания
- или отказался отвечать.

Нормы оценки письменной работы (источник социальной информации, оригинальный или исторический текст) по обществознанию

Отметка «5» выставляется в том случае, если учащийся в полном объеме выполнил предъявляемые задания:

- осуществил поиск социальной и иной информации и извлек знания из источника по заданной теме;
- сумел интерпретировать полученную информацию и представить ее в различных знаковых системах; • увидел и сформулировал главную мысль, идею текста;
- сумел сравнить разные авторские позиции и назвать критерий сравнения;
- представил собственную точку зрения (позицию, отношение) при ответах на вопросы текста; • аргументировал свою позицию с опорой на теоретический материал базового курса;
- продемонстрировал базовые знания смежных предметных областей при ответах на вопросы текста (естествознание, искусство и т.д.);
- предъявил письменную работу в соответствии с требованиями оформления (реферат, доклад, сообщение, конспект и т.д.)

Отметка «4» выставляется в том случае, если учащийся

- осуществил поиск социальной или иной информации и извлек знания из источника по заданной теме; • увидел и сформулировал идею, главную мысль текста;
- при сравнении разных авторских позиций не назвал критерий сравнения;
- представил собственную точку зрения (позицию, отношение) при ответе на вопросы текста; • аргументировал свою позицию с опорой на теоретические знания базового курса;

- обнаружил затруднения в применении базовых знаний смежных предметных областей (естествознание, искусство и т.д.);
- не сумел интерпретировать полученную информацию и представить ее в различных знаковых системах;
- в оформлении работы допустил неточности.

Отметка «3» выставляется в том случае, если учащийся

- не смог осуществить поиск социальной информации и извлечь необходимый объем знаний по заданной теме;
- почувствовал основную идею, тему текста, но не смог ее сформулировать;
- попытался сравнить источники информации, но не сумел их классифицировать;
- представил собственную точку зрения (позицию, отношение) при ответе на вопросы и задания текста;
- не выполнил более трети требований к оформлению работы в полном объеме.

Отметка «2» выставляется в том случае, если учащийся

- выполнил менее одной четвертой части предлагаемых заданий;
- не смог определить основную идею, мысль текста;
- не раскрыл проблему; собственную точку зрения представил формально (высказал согласие или не согласие с мнением автора)
- аргументация отсутствует;
- или информация дана не в контексте задания.

Нормы оценки эссе по обществознанию

Отметка «5» выставляется в том случае, если учащийся в полном объеме выполнил предъявляемые задания:

- увидел и сформулировал проблему, поднимаемую автором цитаты,
- раскрыл проблему на теоретическом уровне (в связях и с обоснованием) с использованием научной терминологии в контексте задания;
- представил собственную точку зрения (позицию, отношение) при раскрытии проблемы;
- аргументировал свою позицию с опорой на факты общественной жизни или на социальный личный опыт;
- продемонстрировал базовые знания смежных предметных областей (естествознание, искусство и т.д.);

Отметка «4» выставляется в том случае, если учащийся

- осуществил поиск социальной информации и извлек знания по заданной теме;
- увидел и сформулировал идею, главную мысль текста;
- представил собственную точку зрения (позицию, отношение) при ответе на вопросы текста;
- аргументировал свою позицию с опорой на теоретические знания базового курса;
- обнаружил затруднения в применении базовых знаний смежных предметных областей (естествознание, искусство и т.д.);
- не сумел интерпретировать полученную информацию и представить ее в различных знаковых системах;

Отметка «3» выставляется в том случае, если учащийся

- не смог осуществить поиск социальной информации и извлечь необходимый объем знаний по заданной теме;
- увидел проблему, но не смог ее сформулировать;
- попытался раскрыть проблему при формальном использовании обществоведческих терминов на бытовом уровне;
- представил собственную точку зрения (позицию, отношение) при раскрытии

проблемы;

- аргументация слабо связана с раскрытием проблемы, хотя приведены аргументы с опорой на факты личного социального опыта.

Отметка «2» выставляется в том случае, если учащийся

- выполнил менее одной третьей части предлагаемых заданий;
- не увидел проблему, не смог определить основную идею, мысль текста;
- не раскрыл проблему;
- собственную точку зрения представил формально (высказал согласие или не согласие с мнением автора);
- аргументация отсутствует;
- или информация дана не в контексте задания.

Критерии оценки тестового задания

- 75-100% - отлично «5»;
- 60-74% - хорошо «4»;
- 50-59% - удовлетворительно «3»;
- менее 50% - неудовлетворительно «2»;

Критерии оценки сообщения или проекта:

- глубокий, самостоятельный, с привлечением дополнительного материала и проявлением гибкости мышления ответ ученика, оценивается пятью баллами;
- привлечение дополнительного материала, неуверенный ответ - четырем;
- выполнена работа в письменном виде, отсутствие ответа, при этом ответы на дополнительные вопросы - тремя баллами;
- полное отсутствие работы - отметка «2».

## **География**

Формы проверки и оценки результатов обучения: текущие и итоговые тесты, зачёты, практические работы, дискуссии, семинары.

В работе использую классическую пятибалльную шкалу оценки знаний.

### Критерии оценивания ответов на теоретические знания по географии.

**ОТМЕТКА «5»**

1. Ответ полный, правильный, отражающий основной материал курса; правильно раскрыто содержание понятий, закономерностей, географических взаимосвязей; правильное использование карты и других источников знаний; ответ самостоятельный, с опорой на ранее приобретенные знания и дополнительные сведения о важнейших географических событиях современности. Показывает глубокое и полное знание и понимание всего объёма программного материала; полное понимание сущности рассматриваемых понятий, явлений и закономерностей, теорий, взаимосвязей.

2. Умеет составить полный и правильный ответ на основе изученного материала; выделять главные положения, самостоятельно подтверждать ответ конкретными примерами, фактами; самостоятельно и аргументированно делать анализ, обобщения, выводы. Устанавливать межпредметные (на основе ранее приобретенных знаний) и внутрипредметные связи, творчески применять полученные знания в незнакомой ситуации. Последовательно, чётко, связно, обоснованно и безошибочно излагать учебный материал; давать ответ в логической последовательности с использованием принятой терминологии; делать собственные выводы; формулировать точное определение и истолкование основных понятий, законов, теорий; при ответе не повторять дословно текст учебника; излагать материал литературным языком; правильно и обстоятельно отвечать на дополнительные вопросы учителя. Самостоятельно и рационально использовать наглядные пособия, справочные материалы, учебник, дополнительную литературу, первоисточники; применять систему условных обозначений при ведении записей, сопровождающих ответ; использование для доказательства выводов из наблюдений и опытов.

3. Самостоятельно, уверенно и безошибочно применяет полученные знания в решении проблем на творческом уровне; допускает не более одного недочёта, который легко исправляет по требованию учителя; имеет необходимые навыки работы с приборами, чертежами, схемами и графиками, сопутствующими ответу; записи, сопровождающие ответ, соответствуют требованиям.

4. Хорошее знание карты и использование ее, верное решение географических задач.

ОТМЕТКА «4»

1. Показывает знания всего изученного программного материала. Дает полный и правильный ответ на основе изученных теорий; незначительные ошибки и недочёты при воспроизведении изученного материала, определения понятий дал неполные, небольшие неточности при использовании научных терминов или в выводах и обобщениях из наблюдений и опытов; материал излагает в определенной логической последовательности, при этом допускает одну негрубую ошибку или не более двух недочетов и может их исправить самостоятельно при требовании или при небольшой помощи преподавателя; в основном усвоил учебный материал; подтверждает ответ конкретными примерами; правильно отвечает на дополнительные вопросы учителя.

2. Умеет самостоятельно выделять главные положения в изученном материале; на основании фактов и примеров обобщать, делать выводы, устанавливать внутриспредметные связи. Применять полученные знания на практике в видоизменённой ситуации, соблюдать основные правила культуры устной речи и сопровождающей письменной, использовать научные термины.

3. В основном правильно даны определения понятий и использованы научные термины.

4. Ответ самостоятельный.

5. Наличие неточностей в изложении географического материала.

6. Определения понятий неполные, допущены незначительные нарушения последовательности изложения, небольшие неточности при использовании научных терминов или в выводах и обобщениях.

7. Связное и последовательное изложение; при помощи наводящих вопросов учителя восполняются сделанные пропуски.

8. Наличие конкретных представлений и элементарных реальных понятий изучаемых географических явлений; 9. Понимание основных географических взаимосвязей.

10. Знание карты и умение ей пользоваться.

11. При решении географических задач сделаны второстепенные ошибки.

ОТМЕТКА «3»

1. Усвоил основное содержание учебного материала, имеет пробелы в усвоении материала, не препятствующие дальнейшему усвоению программного материала.

2. Материал излагает не систематизировано, фрагментарно, не всегда последовательно.

3. Показывает недостаточную сформированность отдельных знаний и умений; выводы и обобщения аргументирует слабо, допускает в них ошибки.

4. Допустил ошибки и неточности в использовании научной терминологии, определения понятий дал недостаточно четкие.

5. Не использовал в качестве доказательства выводы и обобщения из наблюдений, фактов, опытов или допустил ошибки при их изложении.

6. Испытывает затруднения в применении знаний, необходимых для решения задач различных типов, при объяснении конкретных явлений на основе теорий и законов, или в подтверждении конкретных примеров практического применения теорий.

7. Отвечает неполно на вопросы учителя (упуская и основное), или воспроизводит содержание текста учебника, но недостаточно понимает отдельные положения, имеющие важное значение в этом тексте.

8. Обнаруживает недостаточное понимание отдельных положений при воспроизведении текста учебника (записей, первоисточников) или отвечает неполно на вопросы учителя, допуская одну-две грубые ошибки.

9. Слабое знание географической номенклатуры, отсутствие практических навыков работы в области географии (неумение пользоваться компасом, масштабом и т.д.).

10. Скучны географические представления, преобладают формалистические знания.

11. Знание карты недостаточное, показ на ней сбивчивый.

12. Только при помощи наводящих вопросов ученик улавливает географические связи.

Отметка "2" ставится, если ученик:

1. Не усвоил и не раскрыл основное содержание материала.

2. Не делает выводов и обобщений.

3. Не знает и не понимает значительную или основную часть программного материала в пределах поставленных вопросов.

4. Имеет слабо сформированные и неполные знания и не умеет применять их к решению конкретных вопросов и задач по образцу.

5. При ответе (на один вопрос) допускает более двух грубых ошибок, которые не может исправить даже при помощи учителя.

6. Имеются грубые ошибки в использовании карты.

#### Критерии выставления оценок за проверочные тесты.

1. Критерии выставления оценок за тест, состоящий из 10 вопросов.

Время выполнения работы: 10-15 мин.

Отметка «5» - 10 правильных ответов,

«4» - 7-9,

«3» - 5-6,

«2» - менее 5 правильных ответов.

2. Критерии выставления оценок за тест, состоящий из 20 вопросов.

Время выполнения работы: 30-40 мин.

Отметка «5» - 18-20 правильных ответов,

«4» - 14-17,

«3» - 10-13,

«2» - менее 10 правильных ответов.

#### Критерии выставления оценок за работу в контурных картах.

- Каждую контурную карту подписывают. В правом верхнем углу ученик ставит свою фамилию и класс.

- При выполнении практической работы в контурных картах, в левом верхнем углу карты подписывают номер и название практической работы.

- Все надписи на контурной карте делают мелко, четко, красиво, желательно печатными буквами. Название рек и гор располагают соответственно вдоль хребтов и рек, названия равнин по параллелям. Объекты гидросферы желательно подписывать синей пастой.

- Если название объекта не помещается на карте, то около него ставят цифру, а внизу карты пишут, что означает данная цифра.

- Если того требует задание, карту раскрашивают цветными карандашами, а затем уже подписывают географические названия.

- В начале учебного года все работы в контурных картах выполняются простыми карандашами, потому что навыки работы с контурными картами слабы, и ученики делают ошибки.

Элемент 1 – наличие названия карты и точной формулировки задания (за рамкой карты), соответствующая выполненной работе легенда карты.

Элемент 2 – графика и аккуратность при оформлении работ.

Элемент 3 – правильность выполнения задания (отсутствие ошибок), выполнение полностью всего объема задания.

Отсутствие любого из указанных элементов снижает оценку от максимального значения на 1 балл.

#### Критерии оценки качества выполнения практических и самостоятельных работ

Отметка «5». Работа выполнена в полном объеме с соблюдением необходимой последовательности. Учащиеся работают полностью самостоятельно: подбирают необходимые для выполнения предлагаемых работ источники знаний, показывают необходимые для проведения практической работы теоретические знания, практические умения и навыки. Работа оформляется аккуратно, в наиболее оптимальной для фиксации результатов форме.

Отметка «4». Практическая или самостоятельная работа выполняется учащимися в полном объеме и самостоятельно. Допускаются отклонения от необходимой последовательности выполнения, не влияющие на правильность конечного результата (перестановка пунктов типового плана при характеристике отдельных территорий или стран и т. д.). Учащиеся используют указанные учителем источники знаний, включая страницы атласа, таблицы из приложения к учебнику, страницы из статистических сборников. Работа показывает знание учащихся основного теоретического материала и овладение умениями, необходимыми для самостоятельного выполнения работы. Могут быть неточности и небрежность в оформлении результатов работы.

Отметка «3». Практическая работа выполняется и оформляется учащимися при помощи учителя или хорошо подготовленных и уже выполнивших на «отлично» данную работу учащихся. На выполнение работы затрачивается много времени. Учащиеся показывают знания теоретического материала, но испытывают затруднение при самостоятельной работе с картами атласа, статистическими материалами, географическими приборами.

Отметка «2» выставляется в том случае, когда учащиеся не подготовлены к выполнению этой работы. Полученные результаты не позволяют сделать правильных выводов и полностью расходятся с поставленной целью. Показывается, плохое знание теоретического материала и отсутствие необходимых умений. Руководство и помощь со стороны учителя и хорошо подготовленных учащихся неэффективны по причине плохой подготовки учащегося.

#### Критерии оценок школьного реферата по географии. Проверяются:

1. Умение работать с дополнительной литературой. Проводить наблюдения, сравнивать, обобщать, делать выводы.

2. Во вступлении: умение самостоятельно сформулировать цель и задачи работы, обосновать актуальность выдвинутой проблемы, умение сделать анализ использованных источников и проведенных наблюдений.

3. Уровень самостоятельности при написании работы. Наличие исследовательской части работы.

4. Объем реферата не менее 15 стандартных машинописных листов (основная часть реферата) или 30 листов рукописного текста.

5. Оформление реферата: титульный лист, библиография, сноска, приложения к реферату.

6. План: насколько точно в нем преломляются тема, задачи и содержание реферата.



7. Логика изложения основной части, грамотность.
8. Умение делать самостоятельно выводы и грамотно, последовательно, в сжатой форме изложить содержание работы на экзамене.
9. Умение полно, логично, без существенных ошибок отвечать на дополнительные вопросы.

ОТМЕТКА «5» – все вышеуказанные требования выдержаны.

ОТМЕТКА «4» – есть несущественные отступления от требований к школьному реферату. Учеником допущены незначительные ошибки, неточности при изложении содержания реферата при ответе на дополнительные вопросы.

ОТМЕТКА «3» – есть существенные отступления от требований к школьному реферату. Имеются также существенные ошибки в изложении содержания реферата, в ответах на дополнительные вопросы.

ОТМЕТКА «2» – тема реферата не раскрыта.

### **Математика**

#### **1. Оценка письменных контрольных работ обучающихся по математике**

*Ответ оценивается отметкой «5», если:*

- работа выполнена полностью;
- в логических рассуждениях и обосновании решения нет пробелов и ошибок;
- в решении нет математических ошибок (возможна одна неточность, описка, которая не является следствием незнания или непонимания учебного материала).

*Отметка «4» ставится в следующих случаях:*

- работа выполнена полностью, но обоснования шагов решения недостаточны (если умение обосновывать рассуждения не являлось специальным объектом проверки);
- допущены одна ошибка или есть два – три недочёта в выкладках, рисунках, чертежах или графиках (если эти виды работ не являлись специальным объектом проверки).

*Отметка «3» ставится, если:*

- допущено более одной ошибки или более двух – трех недочетов в выкладках, чертежах или графиках, но обучающийся обладает обязательными умениями по проверяемой теме.

*Отметка «2» ставится, если:*

- допущены существенные ошибки, показавшие, что обучающийся не обладает обязательными умениями по данной теме в полной мере.

Учитель может повысить отметку за оригинальный ответ на вопрос или оригинальное решение задачи, которые свидетельствуют о высоком математическом развитии обучающегося; за решение более сложной задачи или ответ на более сложный вопрос, предложенные обучающемуся дополнительно после выполнения им каких-либо других заданий.

#### **2. Оценка устных ответов обучающихся по математике**

*Ответ оценивается отметкой «5», если ученик:*

- полно раскрыл содержание материала в объеме, предусмотренном программой и учебником;
- изложил материал грамотным языком, точно используя математическую терминологию и символику, в определенной логической последовательности;
- правильно выполнил рисунки, чертежи, графики, сопутствующие ответу;
- показал умение иллюстрировать теорию конкретными примерами, применять ее в новой ситуации при выполнении практического задания;

- продемонстрировал знание теории ранее изученных сопутствующих тем, сформированность и устойчивость используемых при ответе умений и навыков;
- отвечал самостоятельно, без наводящих вопросов учителя;
- возможны одна – две неточности при освещении второстепенных вопросов или в выкладках, которые ученик легко исправил после замечания учителя.

*Ответ оценивается отметкой «4», если удовлетворяет в основном требованиям на оценку «5», но при этом имеет один из недостатков:*

- в изложении допущены небольшие пробелы, не исказившее математическое содержание ответа;
- допущены один – два недочета при освещении основного содержания ответа, исправленные после замечания учителя;
- допущены ошибка или более двух недочетов при освещении второстепенных вопросов или в выкладках, легко исправленные после замечания учителя.

*Отметка «3» ставится в следующих случаях:*

- неполно раскрыто содержание материала (содержание изложено фрагментарно, не всегда последовательно), но показано общее понимание вопроса и продемонстрированы умения, достаточные для усвоения программного материала (определены «Требованиями к математической подготовке учащихся» в настоящей программе по математике);
- имелись затруднения или допущены ошибки в определении математической терминологии, чертежах, выкладках, исправленные после нескольких наводящих вопросов учителя;
- ученик не справился с применением теории в новой ситуации при выполнении практического задания, но выполнил задания обязательного уровня сложности по данной теме;
- при достаточном знании теоретического материала выявлена недостаточная сформированность основных умений и навыков.

*Отметка «2» ставится в следующих случаях:*

- не раскрыто основное содержание учебного материала;
- обнаружено незнание учеником большей или наиболее важной части учебного материала;
- допущены ошибки в определении понятий, при использовании математической терминологии, в рисунках, чертежах или графиках, в выкладках, которые не исправлены после нескольких наводящих вопросов учителя.

### 3. Общая классификация ошибок

При оценке знаний, умений и навыков учащихся следует учитывать все ошибки (грубые и негрубые) и недочёты.

#### 3.1. Грубыми считаются ошибки:

- незнание определения основных понятий, законов, правил, основных положений теории, незнание формул, общепринятых символов обозначений величин, единиц их измерения;
- незнание наименований единиц измерения;
- неумение выделить в ответе главное;
- неумение применять знания, алгоритмы для решения задач;
- неумение делать выводы и обобщения;
- неумение читать и строить графики;
- неумение пользоваться первоисточниками, учебником и справочниками;
- потеря корня или сохранение постороннего корня;

- отбрасывание без объяснений одного из них;
- равнозначные им ошибки;
- вычислительные ошибки, если они не являются опиской;
- логические ошибки.

*3.2. К негрубым ошибкам следует отнести:*

неточность формулировок, определений, понятий, теорий, вызванная неполнотой охвата основных признаков определяемого понятия или заменой одного - двух из этих признаков второстепенными;

- неточность графика;
- нерациональный метод решения задачи или недостаточно продуманный план ответа (нарушение логики, подмена отдельных основных вопросов второстепенными);
- нерациональные методы работы со справочной и другой литературой;
- неумение решать задачи, выполнять задания в общем виде.

*3.3. Недочетами являются:*

- нерациональные приемы вычислений и преобразований;
- небрежное выполнение записей, чертежей, схем, графиков.

### **Информатика**

Контроль предполагает выявление уровня освоения учебного материала при изучении, как отдельных разделов, так и всего курса информатики и информационных технологий в целом.

Текущий контроль усвоения материала осуществляется путем устного/письменного опроса. Периодически знания и умения по пройденным темам проверяются письменными контрольными или тестовыми заданиями в системе тестирования школы.

При тестировании отметка выставляется в соответствии с таблицей:

Процент выполнения задания	Отметка/уровень
80-100	«5»/высокий
60-80	«4»/повышенный
50-60	«3»/базовый
31-49	«2»/пониженный
0-30	«1»/низкий

При выполнении практической работы содержание и объем материала, подлежащего проверке в работе, определяется программой. При проверке усвоения материала выявляется полнота, прочность усвоения учащимися теории и умение применять ее на практике в знакомых и незнакомых ситуациях.

Отметка зависит также от наличия и характера погрешностей, допущенных учащимися. - грубая ошибка - полностью искажено смысловое значение понятия, определения;

- погрешность отражает неточные формулировки, свидетельствующие о нечетком представлении рассматриваемого объекта;
- недочет - неправильное представление об объекте, не влияющего кардинально на знания определенные программой обучения;

- мелкие погрешности - неточности в устной и письменной речи, не искажающие смысла ответа или решения, случайные опiski и т.п. Эталоном, относительно которого оцениваются знания учащихся, является обязательный минимум содержания информатики и информационных технологий.

Исходя из норм (пятибалльной системы) выставляется отметка:

«5» ставится при выполнении всех заданий полностью или при наличии 1-2 мелких погрешностей;

«4» ставится при наличии 1 -2 недочетов или одной ошибки;

«3 » ставится при безошибочном выполнении 2/3 от объема предложенных заданий;

«2» ставится, если допущены существенные ошибки, показавшие, что учащийся не владеет обязательными умениями по данной теме в полной мере (незнание основного программного материала).

Устный опрос осуществляется на каждом уроке (эвристическая беседа, опрос). Задачей устного опроса является не столько оценивание знаний учащихся, сколько определение проблемных мест в усвоении учебного материала и фиксирование внимания учеников на сложных понятиях, явлениях, процессах.

Оценка устных ответов учащихся

Ответ оценивается отметкой «5», если ученик:

- полно раскрыл содержание материала в объеме, предусмотренном программой;

- изложил материал грамотным языком в определенной логической последовательности, точно используя терминологию информатики как учебной дисциплины;

- правильно выполнил рисунки, схемы, сопутствующие ответу;

- показал умение иллюстрировать теоретические положения конкретными примерами;

- продемонстрировал усвоение ранее изученных сопутствующих вопросов, сформированность и устойчивость используемых при ответе умений и навыков;

- отвечал самостоятельно без наводящих вопросов учителя;

- возможны одна - две неточности при освещении второстепенных вопросов или в выкладках, которые ученик легко исправил по замечанию учителя.

Ответ оценивается отметкой «4», если ответ удовлетворяет в основном требованиям на отметку «5», но при этом имеет один из недостатков:

- допущены один-два недочета при освещении основного содержания ответа, исправленные по замечанию учителя;

- допущены ошибка или более двух недочетов при освещении второстепенных вопросов или в выкладках, легко исправленные по замечанию учителя.

Отметка «3» ставится в следующих случаях:

- неполно или непоследовательно раскрыто содержание материала, но показано общее понимание вопроса и продемонстрированы умения, достаточные для дальнейшего усвоения программного материала определенные настоящей программой;

Отметка «2» ставится в следующих случаях:

- не раскрыто основное содержание учебного материала;

- обнаружено незнание или неполное понимание учеником большей или наиболее важной части учебного материала;

- допущены ошибки в определении понятий, при использовании

специальной терминологии, в рисунках, схемах, в выкладках, которые не исправлены после нескольких наводящих вопросов учителя.

### **Физика**

Высокий уровень - отметка «5» ставится в том случае, если учащийся

- показывает верное понимание физической сущности рассматриваемых явлений и закономерностей, законов и теорий.
- дает точное определение и истолкование основных понятий, законов, теорий, а так же правильное определение физических величин, из единиц и способов измерения.
- правильно выполняет чертежи, схемы и графики.
- строит ответ по собственному плану, сопровождает рассказ новыми примерами.
- может установить связь между изучаемым и ранее изученным материалом по курсу физики, а так же с материалом, усвоенным при изучении других предметов.

Повышенный уровень - отметка «4» ставится, если ответ ученика удовлетворяет основным требованиям к ответу на оценку «5», но дан

- Без использования собственного плана, новых примеров.
- Без применения новых знаний в новой ситуации.
- Без использования связей с ранее изученным материалом и материалом, усвоенным при изучении других предметов.
- Если учащийся допустил одну ошибку или не более двух недочетов и может их исправить самостоятельно или с небольшой помощью учителя.

Отметка «3» ставится, если учащийся

- Правильно понимает физическую сущность рассматриваемых явлений и закономерностей, но в ответе имеются отдельные пробелы в усвоении вопросов курса физики, но препятствующие дальнейшему усвоению программного материала.
- Умеет применять полученные знания при решении простых задач с использованием готовых формул, но затрудняется при решении задач, требующих преобразования некоторых формул.
- Допустил не более одной грубой ошибки и двух недочетов, не более одной грубой и одной негрубой ошибки, не более двух -трех негрубых ошибок, одной негрубой ошибки и трех недочетов, допустил четыре или пять недочетов.

Оценка письменных контрольных работ

Отметка «5» ставится за работу, в которой правильно выполнено 100% - 85% заданий; отметка «4» ставится за работу, в которой правильно выполнено 84% - 65% заданий; отметка «3» ставится за работу, в которой правильно выполнено 67% - 50% заданий.

Оценка лабораторных работ

Отметка «5» ставится, если учащийся:

- выполняет работу в полном объеме с соблюдением необходимой последовательности проведения опытов и измерений; - самостоятельно и рационально монтирует необходимое оборудование;
- все опыты проводит в условиях и режимах, обеспечивающих получение правильных результатов и выводов; - соблюдает требования правил техники безопасности;
- правильно и аккуратно выполняет все записи, таблицы, рисунки, чертежи, графики, вычисления; - правильно выполняет анализ погрешностей.

Отметка «4» ставится, если выполнены требования к оценке «5», но было допущено 23 недочета, не более одной негрубой ошибки и одного недочета.

Отметка «3» ставится, если работа выполнена не полностью, но объем выполненной части таков, что позволяет получить правильный результат и вывод; если в

ходе проведения опыта и измерения были допущены ошибки.

### **Перечень ошибок**

#### **Грубые ошибки:**

1. Незнание определений, основных понятий, законов, правил, основных положений теории, формул, общепринятых символов и обозначения физических величин, единиц их измерения.
2. Неумение выделить в ответе главное.
3. Неумение применять знания для решения задач и объяснения физических явлений; неправильно сформулированные вопросы задачи или неверные объяснения хода ее решения; незнание приемов решения задач, аналогичных ранее решенным в классе; ошибки, показывающие неправильное понимание условия задачи или неправильное истолкование решения.
4. Неумение читать и строить графики и принципиальные схемы.
5. Неумение подготовить к работе установку или лабораторное оборудование, провести опыт, необходимые расчеты, или использовать полученные данные для выводов.
6. Небрежное отношение к лабораторному оборудованию и измерительным приборам.
7. Неумение определить показание измерительного прибора.
8. Нарушение требований правил безопасности труда при выполнении эксперимента.

#### **Негрубые ошибки:**

1. Неточности формулировок, определений, понятий, законов, теорий, вызванные неполнотой охвата основных признаков определяемого понятия, ошибки, вызванные несоблюдением условий проведения опыта или измерений.
2. Ошибки в условных обозначениях на принципиальных схемах, неточности чертежей, графиков, схем.
3. Пропуск или неточное написание наименований единиц физических величин.

#### **Недочеты:**

1. Арифметические ошибки в вычислениях, если это ошибки грубо не искажают реальность полученного результата.
2. Отдельные погрешности в формулировке вопроса или ответа.
3. Небрежное выполнение записей, чертежей, схем, графиков.
4. Орфографические и пунктуационные ошибки.

## **Биология**

1. Критерии и нормы устного ответа

Оценка «5» ставится, если ученик:

1. Показывает глубокое и полное знание и понимание всего объема программного материала; полное понимание сущности рассматриваемых понятий, явлений и закономерностей, теорий, взаимосвязей.
2. Умеет составить полный и правильный ответ на основе изученного материала; выделять главные положения, самостоятельно подтверждать ответ конкретными примерами, фактами; самостоятельно и аргументировано делать анализ, обобщать, выводы. Устанавливает межпредметные (на основе ранее приобретенных знаний) и внутрипредметные связи, творчески применяет полученные знания в незнакомой ситуации. Последовательно, четко, связно, обоснованно и безошибочно излагает учебный материал: дает ответ в логической последовательности с использованием принятой терминологии; делает собственные выводы; формирует точное определение и истолкование основных понятий, законов, теорий; при ответе не повторяет дословно текст учебника; излагает материал литературным языком;

правильно и обстоятельно отвечает на дополнительные вопросы учителя. Самостоятельно и рационально использует наглядные пособия, справочные материалы, учебник, дополнительную литературу, первоисточники; применяет систему условных обозначений при ведении записей, сопровождающих ответ; использует для доказательства выводы из наблюдений и опытов.

3. Самостоятельно, уверенно и безошибочно применяет полученные знания в решении проблем на творческом уровне; допускает не более одного недочета, который легко исправляет по требованию учителя; имеет необходимые навыки работы с приборами, чертежами, схемами и графиками, сопутствующими ответу; записи, сопровождающие ответ, соответствуют требованиям.

Оценка «4» ставится, если ученик:

1. Показывает знания всего изученного программного материала. Дает полный и правильный ответ на основе изученных теорий; допускает незначительные ошибки и недочеты при воспроизведении изученного материала, определения понятий, неточности при использовании научных терминов или в выводах и обобщениях из наблюдений и опытов; материал излагает в определенной логической последовательности, при этом допускает одну негрубую ошибку или не более двух недочетов и может их исправить самостоятельно при требовании или при небольшой помощи преподавателя; в основном усвоил учебный материал; подтверждает ответ конкретными примерами; правильно отвечает на дополнительные вопросы учителя.
2. Умеет самостоятельно выделять главные положения в изученном материале; на основании фактов и примеров обобщать, делать выводы, устанавливать внутрисубъектные связи. Применяет полученные знания на практике в видоизмененной ситуации, соблюдает основные правила культуры устной и письменной речи, использует научные термины.
3. Не обладает достаточным навыком работы со справочной литературой, учебником, первоисточниками (правильно ориентируется, но работает медленно). Допускает негрубые нарушения правил оформления письменных работ.

Оценка «3» ставится, если ученик:

1. Усвоил основное содержание учебного материала, имеет пробелы в усвоении материала, не препятствующие дальнейшему усвоению программного материала; материал излагает несистематизированно, фрагментарно, не всегда последовательно.
2. Показывает недостаточную сформированность отдельных знаний и умений; выводы и обобщения аргументирует слабо, допускает в них ошибки.
3. Допустил ошибки и неточности в использовании научной терминологии, определения понятий дал недостаточно четкие; не использовал в качестве доказательства выводы и обобщения из наблюдений, фактов, опытов или допустил ошибки при их изложении.
4. Испытывает затруднения в применении знаний, необходимых для решения задач различных типов, при объяснении конкретных явлений на основе теорий и законов, или в подтверждении конкретных примеров практического применения теорий.
5. Отвечает неполно на вопросы учителя (упуская и основное), или воспроизводит содержание текста учебника, но недостаточно понимает отдельные положения, имеющие важное значение в этом тексте.
6. Обнаруживает недостаточное понимание отдельных положений при воспроизведении текста учебника (записей, первоисточников) или отвечает неполно на вопросы учителя, допуская одну - две грубые ошибки.

Оценка «2» ставится, если ученик:

1. Не усвоил и не раскрыл основное содержание материала; не делает выводов и обобщений.

2. Не знает и не понимает значительную или основную часть программного материала в пределах поставленных вопросов или имеет слабо сформированные и неполные знания и не умеет применять их к решению конкретных вопросов и задач по образцу.
3. При ответе (на один вопрос) допускает более двух грубых ошибок, которые не может исправить даже при помощи учителя.
4. Не может ответить ни на один их поставленных вопросов.
5. Полностью не усвоил материал.

## 2. Оценка выполнения практических (лабораторных) работ

Оценка «5» ставится, если ученик:

1. Правильно определил цель опыта и выполнил работу в полном объеме с соблюдением необходимой последовательности проведения опытов и измерений.
2. Самостоятельно и рационально выбрал и подготовил для опыта необходимое оборудование, все опыты провел в условиях и режимах, обеспечивающих получение результатов и выводов с наибольшей точностью.
3. Научно грамотно, логично описал наблюдения и сформировал выводы из опыта. В представленном отчете правильно и аккуратно выполнил все записи, таблицы, рисунки, чертежи, графики, вычисления и сделал выводы.
4. Правильно выполнил анализ погрешностей (9-11 классы).
5. Проявляет организационно-трудовые умения (поддерживает чистоту рабочего места и порядок на столе, экономно использует расходные материалы).
6. Эксперимент осуществляет по плану с учетом техники безопасности и правил работы с материалами и оборудованием.

Оценка «4» ставится, если ученик выполнил требования к оценке «5», но:

1. Опыт проводил в условиях, не обеспечивающих достаточной точности измерений.
2. Было допущено два – три недочета или более одной грубой ошибки и одного недочета.
3. Эксперимент проведен не полностью или в описании наблюдений из опыта ученик допустил неточности, выводы сделал неполные.

Оценка «3» ставится, если ученик:

1. Правильно определил цель опыта; работу выполняет правильно не менее чем наполовину, однако объем выполненной части таков, что позволяет получить правильные результаты и выводы по основным, принципиально важным задачам работы.
2. Подбор оборудования, объектов, материалов, а также работы по началу опыта провел с помощью учителя; или в ходе проведения опыта и измерений опыта были допущены ошибки в описании наблюдений, формулировании выводов.
3. Опыт проводился в нерациональных условиях, что привело к получению результатов с большей погрешностью; или в отчете были допущены в общей сложности не более двух ошибок (в записях единиц, измерениях, в вычислениях, графиках, таблицах, схемах, анализе погрешностей и т.д.) не принципиального для данной работы характера, но повлиявших на результат выполнения; не выполнен совсем или выполнен неверно анализ погрешностей (9-11 классы);
4. Допускает грубую ошибку в ходе эксперимента (в объяснении, в оформлении работы, в соблюдении правил техники безопасности при работе с материалами и оборудованием), которая исправляется по требованию учителя.

Оценка «2» ставится, если ученик:

1. Не определил самостоятельно цель опыта: выполнил работу не полностью, не подготовил нужное оборудование и объем выполненной части работы не позволяет сделать правильных выводов.
2. опыты, измерения, вычисления, наблюдения производились неправильно.



3. В ходе работы и в отчете обнаружилось в совокупности все недостатки, отмеченные в требованиях к оценке «3».
4. Допускает две (и более) грубые ошибки в ходе эксперимента, в объяснении, в оформлении работы, в соблюдении правил техники безопасности при работе с веществами и оборудованием, которые не может исправить даже по требованию учителя.

### 3. Оценка умений проводить наблюдения

Оценка «5» ставится, если ученик:

1. Правильно по заданию учителя провел наблюдение.
2. Выделил существенные признаки у наблюдаемого объекта (процесса).
3. Логично, научно грамотно оформил результаты наблюдений и выводы.

Оценка «4» ставится, если ученик:

1. Правильно по заданию учителя провел наблюдение.
2. При выделении существенных признаков у наблюдаемого объекта (процесса) назвал второстепенное.
3. Допустил небрежность в оформлении наблюдений и выводов.

Оценка «3» ставится, если ученик:

1. Допустил неточности и 1-2 ошибки в проведении наблюдений по заданию учителя.
2. При выделении существенных признаков у наблюдаемого объекта (процесса) выделил лишь некоторые.
3. Допустил 1-2 ошибки в оформлении наблюдений и выводов.

Оценка «2» ставится, если ученик:

1. Допустил 3-4 ошибки в проведении наблюдений по заданию учителя.
2. Неправильно выделил признаки наблюдаемого объекта (процесса).
3. Допустил 3-4 ошибки в оформлении наблюдений и выводов.
4. Не владеет умением проводить наблюдение.

Классификация ошибок.

При оценке знаний, умений и навыков учащихся следует учитывать все ошибки (грубые и негрубые) и недочеты.

Грубыми считаются следующие ошибки:

1. незнание определения основных понятий, законов, правил, основных положений теории, незнание формул, общепринятых символов обозначений величин, единиц их измерения;
2. незнание наименований единиц измерения;
3. неумение выделить в ответе главное;
4. неумение применять знания для решения задач и объяснения явлений;
5. неумение делать выводы и обобщения;
6. неумение читать и строить графики и принципиальные схемы;
7. неумение подготовить установку или лабораторное оборудование, провести опыт, наблюдения, необходимые расчеты или использовать полученные данные для выводов;
8. неумение пользоваться первоисточниками, учебником и справочниками;
9. нарушение техники безопасности;
10. небрежное отношение к оборудованию, приборам, материалам.
11. неумение решать задачи, выполнять задания в общем виде.

К негрубым ошибкам следует отнести:

1. неточность формулировок, определений, понятий, законов, теорий, вызванная неполнотой охвата основных признаков определяемого понятия или заменой 1-2 из этих признаков второстепенными;

2. ошибки при снятии показаний с измерительных приборов, не связанные с определением цены деления шкалы (например, зависящие от расположения измерительных приборов, оптические и др.);
3. ошибки, вызванные несоблюдением условий проведения опыта, наблюдения, условий работы прибора, оборудования;
4. ошибки в условных обозначениях на принципиальных схемах, неточность графика;
5. нерациональный метод решения задачи или недостаточно продуманный план устного ответа (нарушение логики, подмена отдельных основных вопросов второстепенными);
6. нерациональные методы работы со справочной и другой литературой.

Недочетами являются:

1. нерациональные приемы вычислений и преобразований, выполнения опытов, наблюдений, заданий;
2. ошибки в вычислениях (арифметические – кроме математики);
3. небрежное выполнение записей, чертежей, схем, графиков;
4. орфографические и пунктуационные ошибки (кроме русского языка).

Оценка личностных результатов.

Текущая (выборочная) оценка личностных результатов осуществляется в оценке личностного прогресса:

- по контекстной информации – интерпретации результатов педагогических измерений на основе портфолио и на основе наблюдений педагогических работников, описанных в дневнике психолого-педагогических наблюдений;
- на основе данных мониторинга динамики уровней сформированности духовно-нравственного развития и воспитания;
- в психологической диагностике при согласии родителей (законных представителей):
- сформированность внутренней позиции учащегося;
- ориентация на содержательные моменты образовательной деятельности;
- сформированность самооценки;
- сформированность мотивации учебной деятельности.

Оценка метапредметных результатов

Система внутренней оценки метапредметных результатов включает в себя следующие процедуры:

- текущие и промежуточные проверочные работы, включающие задания на проверку метапредметных результатов обучения;
- диагностические работы по определению уровня сформированности метапредметных умений и навыков;
- комплексные диагностические работы на межпредметной основе;
- решение задач творческого и поискового характера;
- проектная деятельность.

Особенности оценки предметных результатов в соответствии с ФГОС

Оценка предметных результатов представляет собой оценку достижения учащимся планируемых результатов.

Формирование этих результатов обеспечивается за счет основных компонентов образовательной деятельности — учебных предметов.

Основным объектом оценки предметных результатов в соответствии с требованиями Стандарта является способность к решению учебно-познавательных и учебно-практических задач, основанных на изучаемом учебном материале, с использованием способов действий, релевантных содержанию учебных предметов, в том числе метапредметных (познавательных, регулятивных, коммуникативных) действий.

Система оценки предметных результатов освоения учебных программ с учетом уровневого подхода, принятого в Стандарте, предполагает выделение базового уровня достижений как точки отсчета при построении всей системы оценки и организации индивидуальной работы с учащимися.

Реальные достижения учащихся могут соответствовать базовому уровню, а могут отличаться от него как в сторону превышения, так и в сторону недостижения. Система оценки предусматривает уровневый подход к содержанию оценки и инструментарию для оценки достижения планируемых результатов, а также к представлению и интерпретации результатов измерений. Установлены пять уровней достижений.

Базовый уровень достижений — уровень, который демонстрирует освоение учебных действий с опорной системой знаний в рамках диапазона (круга) выделенных задач. Овладение базовым уровнем является достаточным для продолжения обучения на следующей ступени образования, но не по профильному направлению. Достижению базового уровня соответствует отметка «удовлетворительно» (или отметка «3»).

Превышение базового уровня свидетельствует об усвоении опорной системы знаний на уровне осознанного произвольного овладения учебными действиями, а также о кругозоре, широте (или избирательности) интересов. Выделяем следующие два уровня, превышающие базовый:

повышенный уровень достижения планируемых результатов, оценка «хорошо» (отметка «4»);

высокий уровень достижения планируемых результатов, оценка «отлично» (отметка «5»).

Повышенный и высокий уровни достижения отличаются по полноте освоения планируемых результатов, уровню овладения учебными действиями и сформированностью интересов к данной предметной области.

Индивидуальные траектории обучения учащихся, демонстрирующих повышенный и высокий уровни достижений, целесообразно формировать с учетом интересов этих учащихся и их планов на будущее. При наличии устойчивых интересов к учебному предмету и основательной подготовки по нему такие учащиеся могут быть вовлечены в проектную деятельность по предмету и сориентированы на продолжение обучения в старших классах по данной направленности (профилю) образования.

Для описания подготовки учащихся, уровень достижений которых ниже базового, выделяем также два уровня:

пониженный уровень достижений, оценка «неудовлетворительно» (отметка «2»).

## **Химия**

Результаты обучения химии должны соответствовать общим задачам предмета и требованиям к его усвоению. Результаты обучения оцениваются по пятибалльной системе. При оценке учитываются следующие качественные показатели ответов:

- глубина (соответствие изученным теоретическим обобщениям);
- осознанность (соответствие требуемым в программе умениям применять полученную информацию);
- полнота (соответствие объёму программы и информации учебника).

При оценке учитываются число и характер ошибок (существенные и несущественные).

Существенные ошибки связаны с недостаточной глубиной и осознанностью ответа (например, ученик неправильно указал основные признаки понятий, явлений, характерные свойства веществ, неправильно сформулировал закон, правило и т.п. или ученик не смог применить теоретические знания для объяснения и предсказания явлений, установления причинно-следственных связей, сравнения и классификации явлений и т.п.).

Несущественные ошибки определяются неполнотой ответа (например, упущение из вида какого-либо нехарактерного факта при описании вещества, процесса). К ним можно отнести оговорки, описки, допущенные из-за невнимательности (например, на два и более

уравнения реакций в полном ионном виде допущена одна ошибка в обозначении заряда иона).

Результаты обучения проверяются в процессе устных и письменных ответов учащихся, а также при выполнении ими химического эксперимента.

Оценка устного ответа

Отметка «5»:

- дан полный и правильный ответ на основании изученных теорий;
- материал изложен в определенной логической последовательности, литературным языком;
- ответ самостоятельный.

Отметка «4»:

- дан полный и правильный ответ на основании изученных теорий;
- материал изложен в определенной последовательности;
- допущены 2-3 несущественные ошибки, исправленные по требованию учителя, или дан неполный и нечеткий ответ.

Отметка «3»:

- дан полный ответ, но при этом допущена существенная ошибка или ответ неполный, построен несвязно.

Отметка «2»:

- ответ обнаруживает непонимание основного содержания учебного материала;
- допущены существенные ошибки, которые учащийся не может исправить при наводящих вопросах учителя.

Оценка умений решать задачи

Отметка «5»:

- в логическом рассуждении и решении нет ошибок;
- задача решена рациональным способом.

Отметка «4»:

- в логическом рассуждении и решении нет существенных ошибок, при этом задача решена, но не рациональным способом;
- допущено не более двух несущественных ошибок.

Отметка «3»:

- в логическом рассуждении нет существенных ошибок;
- допускаются существенная ошибка в математических расчетах.

Отметка «2»:

- имеются существенные ошибки в логическом рассуждении и решении.

Оценка экспериментальных умений (в процессе выполнения практических работ по инструкции)

Оценку ставят тем учащимся, за которыми было организовано наблюдение.

Отметка «5»:

- работа выполнена полностью, сделаны правильные наблюдения и выводы;
- эксперимент осуществлен по плану, с учетом техники безопасности и правил работы с веществами и приборами;
- проявлены организационно-трудолюбивые умения (поддерживается чистота рабочего места порядок на столе, экономно используются реактивы).

Отметка «4»:

- работа выполнена, сделаны правильные наблюдения и выводы: эксперимент выполнен неполно или наблюдаются несущественные ошибки в работе с веществами и приборами.

Отметка «3»:

- ответ неполный, работа выполнена правильно не менее чем наполовину, допущена существенная ошибка (в ходе эксперимента, в объяснении, в

оформлении работы, по ТБ при работе с веществами и приборами), которую учащийся исправляет по требованию учителя.

Отметка «2»:

- допущены две или более существенные ошибки в ходе эксперимента, в объяснении, в оформлении работы, по ТБ при работе с веществами и приборами, которые учащийся не может исправить.

Оценка умений решать экспериментальные задачи

При оценке этого умения следует учитывать наблюдения учителя и предъявляемые учащимся результаты выполнения опытов.

Отметка «5»:

- план решения задачи составлен правильно, осуществлен подбор химических реактивов и оборудования, дано полное объяснение и сделаны выводы.

Отметка «4»:

- план решения составлен правильно;
- осуществлен подбор химических реактивов и оборудования;
- допущено не более двух несущественных ошибок (в объяснении и выводах).

Отметка «3»:

- план решения составлен правильно;
- осуществлен подбор химических реактивов и оборудования;
- допущена существенная ошибка в объяснении и выводах.

Отметка «2»:

- допущены две и более ошибки (в плане решения, в подборе химических реактивов и оборудования, в объяснении и выводах).

Оценка за письменную контрольную работу

При оценивании ответа учащегося необходимо читать качество выполнения работы по заданиям. Контрольная работа оценивается в целом.

Отметка «5»:

- дан полный ответ на основе изученных теорий, возможна несущественная ошибка.

Отметка «4»:

- допустима некоторая неполнота ответа, может быть не более двух несущественных ошибок.

Отметка «3»:

- работа выполнена неполно (но не менее чем наполовину), имеется не более одной существенной ошибки и при этом 2-3 несущественные.

Отметка «2»:

- работа выполнена меньше чем наполовину, имеется несколько существенных ошибок.

При оценке выполнения письменной контрольной работы необходимо учитывать требования единого орфографического режима.

Отметка за итоговую контрольную работу корректирует предшествующие при выставлении отметки за четверть, полугодие, год.

### «Изобразительное искусство»

Отметка	Показатели оценки результатов учебной деятельности
Оценка «5» (отлично)	Ученик обнаруживает усвоение обязательного уровня и уровня повышенной сложности учебных программ; выделяет главные положения в учебном материале и не затрудняется при

	<p>ответах на видоизмененные вопросы; свободно применяет полученные знания на практике; не допускает ошибок в воспроизведении изученного материала, а также в письменных и практических работах, которые выполняет уверенно и аккуратно.</p> <p>Обучающийся осознанно использует сведения об особенностях композиционного решения при передаче движения объекта, учебного материала о закономерностях колористического решения художественного образа, о способах изображения предметов реалистического, декоративного, фантазийного и абстрактного характера.</p> <p>Демонстрирует свободное владение программным учебным материалом, передача основных закономерностей композиционного и колористического решения при изображении единичного объекта, натюрморта, пейзажа, выполнение композиции по заданному мотиву или сюжету.</p>
<p>Оценка «4» (хорошо)</p>	<p>Ученик обнаруживает усвоение обязательного и частично повышенного уровня сложности учебных программ, отвечает без особых затруднений на вопросы учителя; умеет применять полученные знания на практике; в устных ответах не допускает серьезных ошибок, легко устраняет отдельные неточности с помощью дополнительных вопросов учителя, в письменных и практических работах делает незначительные ошибки.</p> <p>Обучающийся воспроизводит содержания учебного материала, основанного на заучивании терминов, понятий, законов, без объяснения их смысла, изображение объекта с натуры с использованием композиционных и колористических схем, предложенных учителем.</p> <p>Демонстрирует осознанное использование учебного теоретического материала, сведений о композиционном и цветовом (тоновом) решении образа, передача в рисунке общих и отличительных (индивидуальных) признаков объекта, самостоятельный выбор сюжета композиции, использование нетрадиционных размеров формата для решения художественного замысла</p>
<p>Оценка «3»(удовлетворительно)</p>	<p>Ученик обнаруживает усвоение обязательного уровня учебных программ, но испытывает затруднения при его самостоятельном воспроизведении и требует дополнительных уточняющих вопросов учителя; предпочитает отвечать на вопросы воспроизводящего характера и испытывает затруднение при ответах на видоизмененные вопросы; допускает ошибки в письменных и практических работах.</p> <p>Демонстрирует узнавание основных видов и жанров искусства, представленных учителем на учебных таблицах и индивидуальных карточках-заданиях, узнавание и различение отдельных специальных терминов, осуществление практических действий по рекомендациям и указаниям учителя при выполнении линейно-конструктивного рисунка объекта.</p> <p>Обучающийся воспроизводит в устной или письменной форме фрагмента содержания теоретического учебного</p>

	материала.
Оценка «2»(неудовлетворительно)	ставится, когда у ученика имеются отдельные представления об изученном материале, но все же большая часть обязательного уровня учебных программ не усвоена, в письменных и практических работах ученик допускает грубые ошибки.

## Музыка

### 1. Слушание музыки

Параметры	Критерии		
	«3»	«4»	«5»
<i>Музыкальная эмоциональность, активность, участие в диалоге</i>	При слушании ребенок рассеян, невнимателен. Не проявляет интереса к музыке.	К слушанию музыки проявляет не всегда устойчивый интерес	Любит, понимает музыку. Внимателен и активен при обсуждении музыкальных произведений.
<i>Распознавание музыкальных жанров, средств музыкальной выразительности, элементов строения музыкальной речи, музыкальных форм</i>	Суждения о музыке односложны. Распознавание музыкальных жанров, средств музыкальной выразительности, элементов строения музыкальной речи, музыкальных форм, выполнены с помощью учителя	Восприятие музыкального образа на уровне переживания. Распознавание музыкальных жанров, средств музыкальной выразительности, элементов строения музыкальной речи, музыкальных форм выполнены самостоятельно, но с 1-2 наводящими вопросами	Восприятие музыкального образа на уровне переживания. Распознавание музыкальных жанров, средств музыкальной выразительности, элементов строения музыкальной речи, музыкальных форм Высказанное суждение обосновано.
<i>Узнавание музыкального произведения, (музыкальная викторина – устная или письменная)</i>	Не более 50% ответов на музыкальной викторине. Ответы обрывочные, неполные, показывают незнание автора или названия произведения, музыкального жанра произведения	80-60% правильных ответов на музыкальной. Ошибки при определении автора музыкального произведения, музыкального жанра	100-90% правильных ответов на музыкальной викторине. Правильное и полное определение названия, автора музыкального произведения, музыкального жанра

### 2. Освоение и систематизация знаний о музыке

Параметры	Критерии		
	«3»	«4»	«5»
<i>Знание музыкальной литературы</i>	Учащийся слабо знает основной материал. На	Учащийся знает основной материал и отвечает с 1-2	Учащийся твердо знает основной материал,

	поставленные вопросы отвечает односложно, только при помощи учителя	наводящими вопросами	ознакомился с дополнительной литературой по проблеме, твердо последовательно и исчерпывающе отвечает на поставленные вопросы
<i>Знание терминологии, элементов музыкальной грамоты</i>	Задание выполнено менее чем на 50%, допущены ошибки, влияющие на качество работы	Задание выполнено на 60-70%, допущены незначительные ошибки	Задание выполнено на 90-100% без ошибок, влияющих на качество

### 3. Выполнение домашнего задания

Критерии		
«3»	«4»	«5»
В работе допущены ошибки, влияющие на качество выполненной работы.	В работе допущены незначительные ошибки, дополнительная литература не использовалась	При выполнении работы использовалась дополнительная литература, проблема освещена последовательно и исчерпывающе

### 4. Исполнение вокального репертуара

Параметры	Критерии певческого развития		
	«3»	«4»	«5»
<i>Исполнение вокального номера</i>	Нечистое, фальшивое интонирование по всему диапазону	интонационно-ритмически и дикционно точное исполнение вокального номера	художественное исполнение вокального номера
<i>Участие во внеклассных мероприятиях и концертах</i>			художественное исполнение вокального номера на концерте

### Технология

Критерии оценивания учебной деятельности обучающихся основной школы по технологии

Примерный характер оценок предполагает, что при их использовании следует учитывать цели контроля успеваемости, индивидуальные особенности школьников, содержание и характер труда.

Критерии и нормы оценки знаний, умений и навыков учащихся

При использовании оценок следует учитывать цели контроля успеваемости, индивидуальные особенности школьников, содержание и характер труда.

Оценка устных ответов

Оценка «5»

- полностью усвоил учебный материал;
- умеет изложить его своими словами;
- самостоятельно подтверждает ответ конкретными примерами;



- правильно и обстоятельно отвечает на дополнительные вопросы учителя.

Оценка «4»

- в основном усвоил учебный материал;
- допускает незначительные ошибки при его изложении своими словами;
- подтверждает ответ конкретными примерами;
- правильно отвечает на дополнительные вопросы учителя.

Оценка «3»

- не усвоил существенную часть учебного материала;
- допускает значительные ошибки при его изложении своими словами;
- затрудняется подтвердить ответ конкретными примерами;
- слабо отвечает на дополнительные вопросы.

Оценка «2»

- почти не усвоил учебный материал;
- не может изложить его своими словами;
- не может подтвердить ответ конкретными примерами;
- не отвечает на большую часть дополнительных вопросов учителя.

Оценка выполнения практических работ

Оценка «5»

- тщательно спланирован труд и рационально организовано рабочее место;
- правильно выполнялись приемы труда, самостоятельно и творчески выполнялась работа;
- изделие изготовлено с учетом установленных требований;
- полностью соблюдались правила техники безопасности.

Оценка «4»

- допущены незначительные недостатки в планировании труда и организации рабочего места;
- в основном правильно выполняются приемы труда;
- работа выполнялась самостоятельно;
- норма времени выполнена или невыполнена 10-15 %;
- изделие изготовлено с незначительными отклонениями;
- полностью соблюдались правила техники безопасности.

Оценка «3»

- имеют место недостатки в планировании труда и организации рабочего места;
- отдельные приемы труда выполнялись неправильно;
- самостоятельность в работе была низкой;
- норма времени невыполнена на 15-20 %;
- изделие изготовлено с нарушением отдельных требований;
- не полностью соблюдались правила техники безопасности.

Оценка «2»

- имеют место существенные недостатки в планировании труда и организации рабочего места;
- неправильно выполнялись многие приемы труда;
- самостоятельность в работе почти отсутствовала;
- норма времени невыполнена на 20-30 %;
- изделие изготовлено со значительными нарушениями требований;
- не соблюдались многие правила техники безопасности.

Оценивание теста учащихся производится по следующей системе:

«5» - получают учащиеся, справившиеся с работой 100 - 90 %;

«4» - ставится в том случае, если верные ответы составляют 80 % от общего

количества;

«3» - соответствует работа, содержащая 50 - 70 % правильных ответов.

Критерии оценки проекта:

1. Оригинальность темы и идеи проекта.
2. Конструктивные параметры (соответствие конструкции изделия; прочность, надежность; удобство использования).
3. Технологические критерии (соответствие документации; оригинальность применения и сочетание материалов; соблюдение правил техники безопасности).
4. Эстетические критерии (композиционная завершенность; дизайн изделия; использование традиций народной культуры).
5. Экономические критерии (потребность в изделии; экономическое обоснование; рекомендации к использованию; возможность массового производства).
6. Экологические критерии (наличие ущерба окружающей среде при производстве изделия; возможность использования вторичного сырья, отходов производства; экологическая безопасность).
7. Информационные критерии (стандартность проектной документации; использование дополнительной информации).

Критерии самооценки:

Примерный характер оценок предполагает, что при их использовании следует учитывать цели контроля успеваемости, индивидуальные особенности школьников, содержание и характер труда. Учащимся на уроке даётся учебное задание, состоящее из нескольких частей. Даются критерии оценки выполнения задания. Выполняя задание, ученик оценивает каждую часть выполненного задания. Выставляет себе оценку своей работы за каждую его часть, причём такую оценку, на которую он претендует и обязуется её защитить при проверке.

Критерии самооценки:

«2» - учебный материал воспроизвести не могу

«3» - я знаю и понимаю учебный материал, могу воспроизвести при сопровождении преподавателя.

«4» - я умею и выполняю самостоятельно учебную работу по индивидуальной траектории

«5» - я исследую учебную проблему, оформляю итоги индивидуальной работы и представляю

(презентую) их публично.

## **Физическая культура**

Оценивание результативности процесса физического воспитания осуществляется на основе выявления оценок физической подготовленности обучающихся, технической подготовленности учащихся, теоретической подготовленности.

Проверка и оценка успеваемости, является важным звеном учебно-воспитательного процесса по физической культуре. Их значимость обусловлена, с одной стороны, повышением активности на уроках, ответственности за освоение разделов школьной программы, а с другой - возможностью анализировать качество учебно - воспитательного процесса, своевременно корректировать содержание материала уроков, менять характер педагогических воздействий. Однако оценка успеваемости несет положительный эффект только в том случае, когда она объективна и не зависит от поведения ученика или его прилежания. Основным критерием успеваемости учеников по физической культуре является выполнение требований школьной программы. В них входят требования к технике владения двигательными действиями и требования к физической подготовленности.

При выставлении оценки соблюдаются следующие требования:

- индивидуальный подход, когда каждому ученику дается возможность проявить себя в условиях, наиболее отвечающих особенностям его физического развития, физической подготовленности, состояния здоровья;
- конкретность критериев, когда текущая оценка соотносится с четко сформулированной задачей, поставленной учеником;
- гласность оценки, когда осуществляется своевременное информирование ученика об оценке и приводится краткое её разъяснение.

Рабочая программа предусматривает следующие виды контроля:

Предварительный контроль проводится для определения возможностей учащихся к овладению физическими упражнениями и выполнению ими нормативов учебной программы.

Оперативный контроль (в течение урока) позволяет оценить любые слагаемые программного материала (домашнее задание, устный ответ, проведение разминки, качество выполнения двигательных действий или их элементов, победу в учебной игре или эстафете и пр.) для оперативного управления деятельностью обучающихся на каждом уроке.

Текущий контроль (по результатам нескольких уроков) предполагает проведение контроля для определения результативности освоения изучаемой темы (например, прыжок в длину с разбега на результат, бег 60 м на результат и пр.).

Этапный контроль - контроль состояния за относительно длительный промежуток времени, выявляет основные тенденции процесса физического воспитания на его относительно продолжительных этапах (четверть, триместр, полугодие).

Итоговый контроль применяется для определения конечных результатов за год. Позволяет оценить сложившуюся систему уроков, сравнить полученные результаты с планируемыми и получить данные для корректировки планирования процесса физического воспитания на очередной учебный год.

### **Знания о физической культуре**

Оценивая знания обучающихся, учитывают их глубину и полноту, аргументированность изложения, умение использовать знания применительно к конкретным случаям и практическим занятиям физическими упражнениями.

Оценка «5» выставляется за ответ, в котором обучающийся демонстрирует глубокое понимание сущности материала, логично его излагает, используя примеры из практики, своего опыта.

Оценка «4» ставится за ответ, в котором содержатся небольшие неточности и незначительные ошибки.

Оценку «3» обучающиеся получают за ответ, в котором отсутствует логическая последовательность, имеются пробелы в материале, нет должной аргументации и умения использовать знания в своем опыте.

Оценка «2» - плохое понимание и знание теоретического и методического материала.

Для оценивания знаний могут быть использованы следующие методы:

Метод опроса применяется в устной и письменной форме в паузах между выполнением упражнений, до начала и после выполнения заданий. Не рекомендуется использовать данный метод после значительных физических нагрузок.

Программированный метод заключается в том, что учащиеся получают карточки с вопросами и веером ответов на них. Учащийся должен выбрать правильный ответ. Метод экономичен в проведении и позволяет осуществлять опрос фронтально.

Весьма эффективным методом проверки знаний является *демонстрация знаний* учащимися в конкретной деятельности. Например, изложение знаний упражнений по развитию силы учащиеся сопровождают выполнением конкретного комплекса и т.п.

### **Способы двигательной (физкультурной) деятельности**

Оценка «5» - обучающийся демонстрирует полный и разнообразный комплекс

упражнений, направленный на развитие конкретной физической (двигательной) способности, или комплекс упражнений утренней, атлетической или ритмической гимнастики, может самостоятельно организовывать место занятия, подобрать инвентарь и применить в конкретных условиях, проконтролировать ход выполнения заданий и оценить его.

Оценка «4» - имеются незначительные ошибки или неточности в осуществлении самостоятельной физкультурно-оздоровительной деятельности.

Оценка «3» - допускает грубые ошибки в подборе и демонстрации упражнений, направленных на развитие конкретной физической (двигательной) способности. Испытывает затруднения в организации мест занятий, подборе инвентаря. Удовлетворительно контролирует ход и итоги задания.

Оценка «2» - учащийся не владеет умением осуществлять различные виды физкультурно-оздоровительной деятельности.

Техника владения двигательными действиями (умениями, навыками) (3 раздел)

Оценка «5» - двигательное действие выполнено правильно (заданным способом), точно в надлежащем темпе, легко и четко.

Оценка «4» - двигательное действие выполнено правильно, но недостаточно легко и четко, наблюдается некоторая скованность движений.

Оценка «3» - двигательное действие выполнено в основном правильно, но допущена одна грубая или несколько мелких ошибок, приведших к неуверенному или напряженному выполнению.

Оценка «2» - двигательное действие выполнено неправильно, с грубыми ошибками, неуверенно, нечетко.

Основными методами оценки техники владения двигательными действиями являются методы наблюдения, вызова, упражнений и комбинированный.

Метод открытого наблюдения заключается в том, что обучающиеся знают, кого и что будет оценивать учитель. Скрытое наблюдение состоит в том, что обучающимся известно лишь то, что учитель будет вести наблюдение за определенными видами двигательных действий.

Вызов как метод оценки используется для выявления достижений отдельных обучающихся в усвоении программного материала и демонстрации классу образцов правильного выполнения двигательного действия.

Метод упражнений предназначен для проверки уровня владения отдельными умениями и навыками, качества выполнения домашних заданий.

Суть *комбинированного метода* состоит в том, что учитель одновременно с проверкой знаний оценивает качество освоения техники соответствующих двигательных действий.

Данные методы можно применять и индивидуально, и фронтально, когда одновременно оценивается большая группа или класс в целом.

Перечень грубых и незначительных ошибок при выполнении двигательных заданий

*Ходьба обычная*

Грубые ошибки: согнутые в коленях ноги; наклон туловища вперед; поперечные движения руками; длина шага менее двух стоп; подпрыгивание.

Незначительные ошибки: неправильное положение головы (наклон вперед, назад, влево, вправо); неправильные положения пальцев рук; неправильная постановка стоп.

*Бег по прямой*

Грубые ошибки: неполное разгибание ноги в коленном и голеностопном суставах; отсутствие «складывания» маховой ноги, чрезмерный наклон туловища вперед; излишнее перемещение плеч вправо-влево (раскачивание); ширина шага менее шести стоп, замедленность.

Незначительные ошибки: неправильные положения пальцев рук, головы, стопы; движение рук в локтевых и плечевых суставах; отведение бедра маховой ноги.

*Метание малого мяча с места (в цель и на дальность)* Грубые ошибки: отклонения от и. п.; метание без хлесто-образного движения кисти метаемой руки; метание без перемещения на впереди стоящую ногу; излишний наклон вперёд после броска; переход стартовой линии.

Незначительные ошибки: положение свободной руки, стоп, головы; наклон в сторону после броска; положение метаемой руки после броска; траектория броска.

*Прыжок в длину с места*

Грубые ошибки: отсутствие подготовительных движений; неполное отталкивание; низкая траектория; неустойчивое приземление; жёсткое приземление.

Незначительные ошибки: положение стоп; малая (или [излишняя]) амплитуда подготовительных движений; положение рук и стоп при приземлении.

*Прыжок в длину с разбега*

Грубые ошибки: отсутствие вылета «в шаг», равновесия полёте, равновесия при приземлении; низкая траектория; снижение скорости разбега перед отталкиванием (семенящие или растянутые шаги).

Незначительные ошибки: отклонение в направлении отталкивания; положение стоп; малая (или излишняя) амплитуда подготовительных движений; неправильное положение стоп при приземлении.

*Прыжок в высоту с разбега*

Грубые ошибки: ошибка в постановке толчковой ноги (далеко или близко по отношению к планке); отсутствие выраженного отталкивания в сочетании с махом; нарушение положения над планкой; отсутствие ухода от планки; отталкивание с замедлением скорости разбега; приземление на толчковую ногу или обе ноги; плоская траектория прыжка; отсутствие ритма разбега.

Незначительные ошибки: смещение места отталкивания к середине планки; мах согнутой ногой; неправильное положение головы; неправильная амплитуда движений рук; неправильное положение туловища над планкой; неправильное направление движения маховой ногой; неправильное положение стопы маховой ноги; неправильное положение стопы толчковой ноги на месте отталкивания.

*Опорный прыжок согнув ноги с разбега*

Грубые ошибки: отталкивание одной ногой; задержка отталкивания руками от преодолеваемого препятствия; отсутствие безопорной фазы; неустойчивость приземления; жёсткое приземление; касание ногами преодолеваемого препятствия.

Незначительные ошибки: снижение скорости разбега перед отталкиванием; неправильное положение ног в безопорной фазе, положение туловища в фазе опоры, положение рук во время приземления; расстояние между стопами во время приземления.

*Кувырок (вперёд-назад)*

Грубые ошибки: отсутствие группировки; замедленный темп выполнения; потеря равновесия после выполнения кувырка; отсутствие прямолинейности движения; помощь руками; выполнение по разделениям; жёсткое выполнение; растянутое выполнение.

Незначительные ошибки: варианты и. п.; варианты конечного положения; разведение ног.

*Передача мяча двумя руками от груди*

Грубые ошибки: отсутствие движения кистями; руки полностью не выпрямляются; нет согласованного движения рук и ног; незначительное усилие в броске; неточность передачи.

Незначительные ошибки: вариантность траектории броска; неправильное положение ног перед броском; шаг после броска; отклонения мяча от точки передачи в пределах вытянутой руки партнёра, которому передают мяч.

*Приём мяча двумя руками*

Грубые ошибки: руки не вытягиваются навстречу летящему мячу; нет движения

рук к себе после ловли мяча; нет захвата мяча кистями.

Незначительные ошибки: неправильное положение рук перед приёмом; неправильное положение ног перед приёмом; касание мячом туловища; неправильное положение кистей после приёма мяча.

*Ведение мяча в движении*

Грубые ошибки: перемещение мяча ударами кисти без захлёстывающего движения кистью; отскоки мяча разной высоты; натякивание на отскочивший мяч; замедленный темп ведения; остановки; несоблюдение задаваемого направления движения.

Незначительные ошибки: неправильные положения туловища, ног, головы; слишком быстрый или слишком медленный темп ведения мяча.

*Бросок мяча одной рукой сверху*

Грубые ошибки: отклонения от и. п.; не полностью выпрямляется рука; нет движения кистью; нет вращения мяча; нет сочетания движения рук и ног; нет криволинейности

траектории.

Незначительные ошибки: неправильное положение ног перед броском, после броска; неправильное положение головы, свободной от броска руки; неправильный темп выполнения броска.

*Попеременный двухшажный ход*

Грубые ошибки: двухопорное скольжение; несогласованность движений рук и ног; передвижение на прямых ногах; укороченная амплитуда движений; использование палок не для отталкивания, а для сохранения равновесия; отклонения от позы лыжника; слабое усилие в отталкивании.

Незначительные ошибки: неправильное положение рук при постановке палок; угол постановки палки; движение кисти в момент окончания отталкивания палкой; неправильное положение лыжи после отталкивания; неправильное положение ноги после отталкивания.

*Подъём «ёлочкой»*

Грубые ошибки: отсутствие упора на внутреннее ребро лыжи; положение лыж друг на друга; остановка в движении подъёма; отсутствие упора на палки, согласованности движений рук и ног.

Незначительные ошибки: неправильные положения головы, рук, туловища; замедленный темп подъёма.

*Спуск с горок*

Грубые ошибки: отклонения от позы лыжника; неустойчивость равновесия.

Незначительные ошибки: неправильные положения головы, рук, стоп по отношению друг к другу; касание (не упор) палками снега.

Примерные учебные нормативы по усвоению навыков, умений, развитию двигательных качеств по предмету физкультура

5 класс

	Контрольные упражнения	ПОКАЗАТЕЛИ					
		Мальчики			Девочки		
		“5”	“4”	“3”	“5”	“4”	“3”
1	Челночный бег 3*10 м, сек	8.5	9.3	9.7	8.9	9.7	10.1

2	Бег 30 м, секунд	5.0	6.1	6.3	5.1	6.3	6.4
3	Бег 1000м.мин.	4,30	5,00	5,30	5,00	5,30	6,00
4	Бег 500м. мин	2.10	2.30	2.50	2.30	2.50	3.10
5	Бег 60 м, секунд	10,2	10,5	11,3	10,3	11,0	11,5
6	Бег 2000 м, мин	Без учета времени					
7	Прыжки в длину с места	195	160	140	185	150	130
8	Подтягивание на высокой перекладине	6	4	1	19	10	4
9	Сгибание и разгибание рук в упоре лёжа	17	12	7	12	8	3
10	Наклоны вперед из положения сидя	10+	6	2-	15+	8	4-
11	Подъем туловища за 1 мин. из положения лежа	35	30	20	30	20	15
12	Бег на лыжах 1 км, мин	6,30	7,00	7,30	7,00	7,30	8,00
13	Бег на лыжах 2 км, мин	14,0	14,3	15,0	14,3	15,0	18,0
14	Прыжок на скакалке, 15 сек, раз	34	32	30	38	36	34
15	Метание т.мяча на дальность м.	25	22	19	22	19	16

6 - класс

	Контрольные упражнения	ПОКАЗАТЕЛИ					
		Учащиеся			Учащиеся		
		Мальчики			Девочки		
Оценка	“5”	“4”	“3”	“5”	“4”	“3”	
1	Челночный бег 3*10 м, сек	8.3	9.0	9.3	8.8	9.6	10.0
2	Бег 30 м, секунд	4.9	5.8	6.0	5.0	6.2	6.3

3	Бег 1000м.мин.	4,20	4,45	5,15	4.45	5.10	5.30
4	Бег 500м. мин	2.00	2.20	2.40	2,20	2,40	3,00
5	Бег 60 м, секунд	9,8	10,2	11,1	10,0	10,7	11,3
6	Бег 2000 м, мин	Без учета времени					
7	Прыжки в длину с места	195	160	140	185	150	130
8	Подтягивание на высокой перекладине	7	4	1	20	11	4
9	Сгибание и разгибание рук в упоре лёжа	20	15	10	15	10	5
10	Наклоны вперед из положения сидя	14+	6	2-	16+	9	5-
11	Подъем туловища за 1 мин. из положения лежа	40	35	25	35	30	20
12	Бег на лыжах 3 км, мин	19,0	20,0	22,0	Без учёта		
13	Бег на лыжах 2 км, мин	13,3	14,0	14,3	14,0	14,3	15,0
14	Прыжок на скакалке, 20 сек, раз	46	44	42	48	46	44
15	Метание т.мяча на дальность м.	28	25	23	25	23	20

7 - класс

	Контрольные упражнения	ПОКАЗАТЕЛИ								
		Учащиеся			Мальчики			Девочки		
		Оценка	“5”	“4”	“3”	“5”	“4”	“3”		
1	Челночный бег 3*10 м, сек	8.3	9.0	9.3	8.7	9.5	10.0			
2	Бег 30 м, секунд	4.8	5.6	5.9	5.0	6.0	6.2			
3	Бег 1000м.мин.	4,10	4,30	5,00	4.30	4.50	5.10			
4	Бег 500м. мин	1.55	2.15	2.35	2,15	2,25	3,00			



5	Бег 60 м, секунд	9,4	10,0	10,8	9,8	10,4	11,2
6	Бег 2000 м, мин	9,30	10,15	11,15	11,00	12,40	13,50
7	Прыжки в длину с места	205	170	150	200	160	140
8	Подтягивание на высокой перекладине	8	5	1	19	12	5
9	Сгибание и разгибание рук в упоре лёжа	23	18	13	18	12	8
10	Наклоны вперед из положения сидя	9+	5	2-	18+	10	6-
11	Подъем туловища за 1 мин. из положения лежа	45	40	35	38	33	25
12	Бег на лыжах 2 км, мин	12,30	13,30	14,00	13,30	14,00	15,00
13	Бег на лыжах 3 км, мин	18,00	19,00	20,00	20,00	25,00	28,00
14	Прыжок на скакалке, 20 сек, раз	46	44	42	52	50	48
15	Метание т.мяча на дальность м.	30	28	26	28	26	24

8 - класс

	Контрольные упражнения	ПОКАЗАТЕЛИ						
		Учащиеся	Мальчики			Девочки		
			Оценка	“5”	“4”	“3”	“5”	“4”
1	Челночный бег 3*10 м, сек	8.0	8.7	9.0	8.6	9.4	9.9	
2	Бег 30 м, секунд	4.7	5.5	5.8	4.9	5.9	6.1	
3	Бег 1000м.мин.	3.50	4.20	4.50	4.20	4.50	5.15	
4	Бег 500м. мин	1.40	1.55	2.10	2.00	2.15	2.30	
5	Бег 60 м, секунд	9.0	9.7	10.5	9.7	10.4	10.8	
6	Бег 2000 м, мин	9.00	9.45	10.30	10.50	12.30	13.20	
7	Прыжки в длину с места	210	180	160	200	160	145	
8	Подтягивание на высокой	9	6	2	17	13	5	

	перекладине						
9	Сгибание и разгибание рук в упоре	25	20	15	19	13	9
10	Наклоны вперед из положения сидя	11+	7	3-	20+	12	7-
11	Подъем туловища за 1 мин. из положения лежа	48	43	38	38	33	25
12	Бег на лыжах 3 км, мин	16.00	17.00	18.00	19.30	20.30	22.30
13	Бег на лыжах 5 км, мин	Без учёта времени					
14	Прыжок на скакалке, 25 сек, раз	56	54	52	62	60	58
15	Метание т.мяча на дальность м.	34	31	28	30	27	25

9 - класс

	Контрольные упражнения	ПОКАЗАТЕЛИ								
		Учащиеся			Мальчики			Девочки		
		Оценка	“5”	“4”	“3”	“5”	“4”	“3”		
1	Челночный бег 3*10 м, сек	8.0	8.7	9.0	8.6	9.4	9.9			
2	Бег 30 м, секунд	4.5	5.3	5.5	4.9	5.8	6.0			
3	Бег 1000м.мин.	3,40	4,10	4,40	4.10	4.40	5.10			
4	Бег 500м. мин	1.35	2.05	2.25	2,05	2,20	2,55			
5	Бег 60 м, секунд	8,5	9,2	10,0	9,4	10,0	10,5			
6	Бег 2000 м, мин	8,20	9,20	9,45	10,00	11,20	12,05			
7	Прыжки в длину с места	220	190	175	205	165	155			
8	Подтягивание на высокой перекладине	10	7	3	16	12	5			
9	Сгибание и разгибание рук в упоре лёжа	32	27	22	20	15	10			
10	Наклоны вперед из положения сидя	12+	8	4-	20+	12	7-			
11	Подъем туловища за 1 мин. из	50	45	40	40	35	26			

	положения	лежа					
12	Бег на лыжах 3 км, мин	15,30	16,00	17,00	19,00	20,00	21,30
13	Бег на лыжах 2 км, мин	10,20	10,40	11,10	12,00	12,45	13,30
14	Бег на лыжах 1 км, мин	4,3	4,50	5,20	5,45	6,15	7,00
15	Бег на лыжах 5 км, мин	Без учета времени					
16	Прыжок на скакалке, 25 сек, раз	58	56	54	66	64	62
17	Метание т.мяча на дальность м.	40	35	32	35	32	30

Оценивание уровня физической подготовленности с учетом нормативов Всероссийского физкультурно-спортивного комплекса «Готов к труду и обороне» (ГТО) в ходе промежуточной аттестации

Согласно Письму Министерства образования и науки Российской Федерации (Минобнауки России) от 15 июля 2014 г. №08-888 «Об аттестации учащихся общеобразовательных организаций по учебному предмету «Физическая культура» при проведении испытаний (тестов) необходимо учитывать методические рекомендации «Медико-педагогический контроль за организацией занятий физической культурой обучающихся с отклонениями в состоянии здоровья» (письмо Минобрнауки России от 30 мая 2012 г. № МД-583/19).

В указанном письме Департамент государственной политики в сфере общего образования Минобрнауки России рекомендует общеобразовательным организациям (за исключением дошкольных образовательных организаций) учитывать результаты учащихся по итогам прохождения испытаний (тестов) комплекса всероссийского физкультурноспортивного комплекса «Готов к труду и обороне» (ГТО) в ходе промежуточной аттестации с учетом групп здоровья. Кроме того, предлагается использование результатов испытаний (тестов) комплекса ГТО при учете внеучебных достижений учащихся по завершении каждого уровня образования, а также включение результатов испытаний (тестов) Комплекса в перечень индивидуальных достижений выпускников.

## **ОБЖ**

Оценка устных ответов обучающихся.

Оценка «5» ставится в том случае, если обучающийся показывает верное понимание рассматриваемых вопросов, дает точные формулировки и истолкование основных понятий, строит ответ по собственному плану, сопровождает рассказ примерами, умеет применить знания в новой ситуации при выполнении практических заданий; может установить связь между изучаемым и ранее изученным материалом по курсу ОБЖ, а также с материалом, усвоенным при изучении других предметов.

Оценка «4» ставится, если ответ обучающегося удовлетворяет основным требованиям к ответу на оценку «5», но дан без использования собственного плана, новых примеров, без применения знаний в новой ситуации, без использования связей с ранее изученным материалом и материалом, усвоенным при изучении других дисциплин; если обучающийся допустил одну ошибку или не более двух недочетов и может их исправить самостоятельно или с небольшой помощью преподавателя.

Оценка «3» ставится, если обучающийся правильно понимает суть рассматриваемого вопроса, но в ответе имеются отдельные пробелы в усвоении вопросов курса ОБЖ, не

препятствующие дальнейшему усвоению программного материала; умеет применять полученные знания при решении простых задач с использованием стереотипных решений, но затрудняется при решении задач, требующих более глубоких подходов в оценке явлений и событий; допустил не более одной грубой ошибки и двух недочетов, не более одной грубой и одной негрубой ошибки, не более двух-трех негрубых ошибок, одной негрубой ошибки и трех недочетов; допустил четыре или пять недочетов.

Оценка «2» ставится, если обучающийся не овладел основными знаниями и умениями в соответствии с требованиями программы и допустил больше ошибок и недочетов, чем необходимо для оценки 3.

При оценивании устных ответов обучающихся целесообразно проведение поэлементного анализа ответа на основе программных требований к основным знаниям и умениям учащихся, а также структурных элементов некоторых видов знаний и умений, усвоение которых целесообразно считать обязательными результатами обучения.

Оценка письменных работ.

Оценка «5» ставится за работу, выполненную полностью без ошибок и недочетов.

Оценка «4» ставится за работу, выполненную полностью, но при наличии в ней не более одной негрубой ошибки и одного недочета, не более трех недочетов.

Оценка «3» ставится, если обучающийся правильно выполнил не менее 2/3 всей работы или допустил не более одной грубой ошибки и двух недочетов, не более одной грубой и одной негрубой ошибки, не более трех негрубых ошибок, одной негрубой ошибки и трех недочетов, при наличии четырех-пяти недочетов.

Оценка «2» ставится, если число ошибок и недочетов превысило норму для оценки 3 или правильно выполнено менее 2/3 всей работы.

## **ОДНКРП**

При преподавании курса ОДНКРП предполагается 5- балльная система оценки. Кроме того, предполагается оценка результатов образования обучающихся по **блокам предусмотрена** в основном в рамках последнего в форме индивидуальных и коллективных творческих работ обучающихся и их обсуждения в классе.

Методы оценки уровня успеваемости, степени глубины полученных знаний и навыков, а так же успешности воспитательной деятельности в классе и наличие зачатков ценностного мышления.

*Педагогическое наблюдение.* Наблюдение за учеником в естественной обстановке – на уроке. Метод помогает наблюдать основные проявления личностных особенностей ученика, его индивидуальную познавательную активность, самостоятельность, произвольность и продуктивность деятельности, избирательность форм учебной деятельности.

*Самооценка обучающихся по результатам урока:*

- Я хорошо выполнил свою работу на уроке;
- Я мог выполнить работу значительно лучше;
- Я плохо работал на уроке.

*Мозговой штурм.*

Текущее оценивание есть оценивание единичных результатов учёбы, а также оценивание знаний, умений и навыков по какой-либо целостной части учебного материала. Текущие оценки могут быть поставлены:

за практическую работу;

за тестовую работу;

за презентацию

за устные ответы

При оценивании учитываются:

сложность материала;

самостоятельность и творческий характер применения знаний;

уровень приобретённых знаний, умений и навыков учащихся по отношению к компетенциям, требуемым государственной и школьной программами обучения; полнота и правильность ответа, степень понимания исторических фактов и явлений, корректность речевого оформления высказывания; аккуратность выполнения письменных работ; наличие и характер ошибок, допущенных учащимися; особенности развития учащегося.

**При оценивании устного ответа обучающегося оценка ставится:**

за устный ответ на обобщающем уроке; за устные индивидуальные ответы учащегося на уроке

за участие во внеурочных мероприятиях по предмету

    за исправление ответов учащихся

за умение использовать в ответе различные источники знаний ( текст учебника, рассказ учителя, наглядные материалы)

за работу с историческими источниками и их анализ

за выполнение домашней работы;

за работу в группах по какой-либо теме;

за самостоятельную, практическую, творческую, фронтальную работы;

за ролевую игру или викторину

за выполнение учебной презентации, доклада или сообщения по теме;

**При оценивании письменных ответов оценка ставится:**

за выполнение заданий в рабочей тетради самостоятельно

за составление плана - простого, развернутого, тезисного, плана-конспекта

за исторический диктант

за сочинение по определённой теме (1-2 страницы)

за тестовую работу

за письменный реферат

**Оценивание устного ответа.**

Отметка «5» ставиться, если учащийся дал полное описание события, явления (названы характерные черты, приведены главные факты); ответ логически выстроен, суждения аргументированы; явления рассмотрены в историческом контексте, соотнесены с другими событиями; раскрыты причинно – следственные связи; при сравнении показаны черты общего и различия

Отметка «4» ставиться, если учащийся назвал главные характерные черты события, явления без необходимой конкретизации их фактами; ответ недостаточно полон (логичен, аргументирован); недостаточно раскрыты связи событий, их преемственность; при сравнении черты общего и различия раскрыты неполно; допущены неточности.

Отметка «3» ставиться, если приведены единичные элементы характеристики (даты, факты, имена и т. д.); изложены единичные факты, фрагментарные сведения без раскрытия исторических связей событий; в сравнении указана только одна общая черта или только единичные различия; ответ неполон, непоследователен.

**Оценивание письменных ответов:**

Оценка «5» - 100-86 %

Оценка «4» - 85-71 %

Оценка «3» - 70-50 %

Оценка «2» - 49-20 %

**Критерии оценивания презентаций**

Оценка	5	4	3	2
Содержание	Работа полностью завершена	Почти полностью сделаны наиболее важные компоненты работы	Не все важнейшие компоненты работы выполнены	Работа сделана фрагментарно и с помощью учителя
	Работа демонстрирует глубокое понимание описываемых процессов	Работа демонстрирует понимание основных моментов, хотя некоторые детали не уточняются	Работа демонстрирует понимание, но неполное	Работа демонстрирует минимальное понимание
	Даны интересные дискуссионные материалы. Грамотно используется научная лексика	Научная лексика используется, но иногда не корректно.	Научная терминология или используется мало или используется некорректно.	Минимум научных терминов
	Ученик предлагает собственную интерпретацию или развитие темы (обобщения, приложения, аналогии)	Ученик в большинстве случаев предлагает собственную интерпретацию или развитие темы	Ученик иногда предлагает свою интерпретацию	Интерпретация ограничена или беспочвенна
	Везде, где возможно выбирается более эффективный и/или сложный процесс	Почти везде выбирается более эффективный процесс	Ученику нужна помощь в выборе эффективного процесса	Ученик может работать только под руководством учителя
Дизайн	Дизайн логичен и очевиден	Дизайн есть	Дизайн случайный	Дизайн не ясен
	Имеются постоянные элементы дизайна. Дизайн подчеркивает содержание.	Имеются постоянные элементы дизайна. Дизайн соответствует содержанию.	Нет постоянных элементов дизайна. Дизайн может и не соответствовать содержанию.	Элементы дизайна мешают содержанию, накладываясь на него.
	Все параметры шрифта хорошо подобраны (текст хорошо читается)	Параметры шрифта подобраны. Шрифт читаем.	Параметры шрифта недостаточно хорошо подобраны, могут мешать восприятию	Параметры не подобраны. Делают текст трудночитаемым
Графика	Хорошо подобрана,	Графика соответствует	Графика мало соответствует	Графика не соответствует

	соответствует содержанию, обогащает содержание	содержанию	содержанию	содержанию
Грамотность	Нет ошибок: ни грамматических, ни синтаксических	Минимальное количество ошибок	Есть ошибки, мешающие восприятию	Много ошибок, делающих материал трудночитаемые

### Критерии оценивания творческих проектов обучающихся

Проекты будут оцениваться по следующим критериям:

<b>Критерий 1. Постановка цели проекта (максимум 2 балла)</b>	
Цель <b>не сформулирована</b>	0
Цель <b>сформулирована</b> , но обоснована в общих чертах	1
Цель определена, ясно сформулирована и <b>четко обоснована</b>	2
<b>Критерий 2. Планирование путей достижения цели проекта (максимум 3 балла)</b>	
План достижения цели <b>отсутствует</b> или <b>не обеспечивает</b> достижения поставленной цели	0
Имеющийся план <b>не обеспечивает</b> достижения поставленной цели	1
<b>Краткий</b> план состоит из <b>основных</b> этапов проекта	2
<b>Развернутый</b> план состоит из основных этапов и всех необходимых <b>промежуточных шагов</b> по достижению цели	3
<b>Критерий 3. Глубина раскрытия темы проекта (максимум 3 балла)</b>	
Тема проекта <b>не раскрыта</b>	0
Тема проекта раскрыта <b>фрагментарно</b>	1
Тема проекта раскрыта, автор показал знание темы <b>в рамках школьной программы</b>	2
Тема проекта раскрыта исчерпывающе, автор продемонстрировал <b>глубокие знания, выходящие за рамки школьной программы</b>	3
<b>Критерий 4. Разнообразие источников информации, целесообразность их использования (максимум 3 балла):</b>	
Использована <b>неподходящая</b> информация	0
<b>Большая часть</b> представленной информации <b>не относится</b> к теме работы	1
Работа содержит <b>незначительный объем</b> подходящей информации из <b>ограниченного</b> числа однотипных источников	2
Работа содержит <b>достаточно полную</b> информацию из <b>разнообразных</b> источников	3
<b>Критерий 5. Продукт (максимум 2 балла):</b>	
Проектный продукт <b>отсутствует</b>	0
Проектный продукт <b>не соответствует требованиям качества</b> (эстетика, удобство использования, соответствие заявленным целям)	1
Продукт <b>полностью соответствует требованиям качества</b> (эстетичен, удобен в использовании, соответствует заявленным целям)	2

<b>Критерий 6. Соответствие требованиям оформления письменной части (максимум 3 балла):</b>	
Письменная часть проекта <b>отсутствует</b>	0
В письменной части работы <b>отсутствуют установленные правилами</b> порядок и четкая структура, допущены серьезные ошибки в оформлении	1
Предприняты <b>попытки оформить</b> работу в соответствии с установленными правилами, придать ей соответствующую структуру	2
Работа отличается четким и грамотным оформлением <b>в точном соответствии с установленными правилами</b>	3
<b>Критерий 7. Защита проекта (максимум 2 балла):</b>	
Защита <b>не проведена</b>	0
<b>Внешний вид</b> или <b>речь автора не соответствует</b> требованиям проведения презентации <b>или автор не владеет культурой общения</b> с аудиторией <b>или его выступление не уложилось в рамки регламента</b>	1
Внешний вид и речь автора соответствуют требованиям проведения презентации, выступление уложилось в рамки регламента, автор владеет культурой общения с аудиторией, <b>ему удалось вызвать большой интерес аудитории</b>	2

Рекомендуемый перевод баллов в оценку по проекту.

Максимум – 18 балла:

От 0 до 8 баллов - оценка 2; от 9 до 12 баллов - оценка 3; от 13 до 15 баллов - оценка 4; от 16 до 18 - оценка 5)



## 2. Содержательный раздел ООП ООО

### 1.1. Рабочие программы учебных предметов, учебных курсов (в том числе внеурочной деятельности), учебных модулей

Программы учебных предметов на уровне основного общего образования в МБОУ «ОСОШ» составлены в соответствии с требованиями к результатам основного общего образования, утвержденными ФГОС ООО.

Программы разработаны с учетом актуальных задач воспитания, обучения и развития обучающихся, их возрастных и иных особенностей, а также условий, необходимых для развития их личностных и познавательных качеств.

В программах предусмотрено дальнейшее развитие всех видов деятельности обучающихся, представленных в программах начального общего образования.

Программы учебных предметов являются ориентиром для составления рабочих программ: определяет инвариантную (обязательную) и вариативную части учебного курса. Учителя-предметники могут по своему усмотрению структурировать учебный материал, определять последовательность его изучения, расширения объема содержания.

Каждый учебный предмет в зависимости от предметного содержания и релевантных способов организации учебной деятельности обучающихся раскрывает определенные возможности для формирования универсальных учебных действий и получения личностных результатов.

В процессе изучения всех учебных предметов обеспечиваются условия для достижения планируемых результатов освоения основной образовательной программы основного общего образования всеми обучающимися, в том числе обучающимися с ОВЗ и инвалидами.

### **ПРОГРАММЫ УЧЕБНЫХ ПРЕДМЕТОВ, УЧЕБНЫХ КУРСОВ, (В ТОМ ЧИСЛЕ ВНЕУРОЧНОЙ ДЕЯТЕЛЬНОСТИ), УЧЕБНЫХ МОДУЛЕЙ ПРИЛОЖЕНИЕ I,II**

#### «За страницами учебника математика»

<i>Разделы и темы</i>	<i>Количество часов</i>
Раздел 1. Как люди научились считать	5
Раздел 2. Развитие арифметики	4
Раздел 3. Из науки о числах	7
Раздел 4. Математика у разных народов	5
Раздел 5. Как измеряли в древности	3
Раздел 6. Старые русские меры	4

Раздел 7. Метрическая система мер	4
Математический КВН.	2
<b>Итого</b>	<b>34</b>

### «Знаю русский на 5»

**Введение (1 час).** Дорога к письменности. Как люди обходились без письма.

**Орфография как раздел науки о языке (30 часов).** Основные принципы русской орфографии.

Фонетический принцип русской орфографии (12 часов). Тайна фонемы. Ударение над гласной может сделать букву ясной. Коварные словарные слова. Орфографический

словарь - наш главный помощник. Опасные согласные. Звонкие и глухие «двойняшки». Старые знакомые Ъ и Ь. Большие и маленькие (правописание имен собственных).

Словообразовательный принцип русской орфографии (8 часов). Слитно, раздельно, через дефис. Омонимичное правописание слов.

Как «справиться со сложными словами»? Сколько н писать? (правописание слов с н и нн).

Морфологический принцип русской орфографии (3 часа). История образования и правописания числительных. Что вместо имени у нас? (о правописании местоимений). Орфографические головоломки.

Морфемный принцип русской орфографии (7 часов). Приставки-труженицы (классификация приставок). Кто командует корнями? Суффиксы - большие молодцы.

Волшебный клубок орфограмм.

**Значение орфографии (3 часа).** Путешествие в страну русского языка. Орфография в нашей жизни.

№ п/п	Тема	Количество часов
1.	<b>Введение.</b> Дорога к письменности. Как люди обходились без письма.	<b>1</b>
2.	<b>Орфография как раздел науки о языке.</b>	<b>30</b>
3.	Фонетический принцип русской орфографии.	12
4.	Словообразовательный принцип русской орфографии.	8
5.	Морфологический принцип русской орфографии.	3
6.	Морфемный принцип русской орфографии.	7
7.	<b>Значение орфографии</b>	<b>3</b>

### «Первый раз в 5 класс»

№	Темы занятий:	Игры, упражнения:
1	Здравствуй, пятый класс!	- «Представление имени» - «Если весело живется, делай так»

		- Принятие правил - «Прощание с начальной школой» - «Твоя школа такая, какой ты ее видишь» - «Найди того, кто...»
2	Находим друзей.	- «Что я люблю делать» - «Найди меня» - «Настоящий друг» - «Мой портрет в лучах солнца»
3	Узнай свою школу.	- «Передай ритм по кругу» - «Портрет группы» - «Узнай свою школу»
4	Что поможет мне учиться?	- «Нарисуй свое настроение» - «Что поможет мне учиться» - «Правила поведения на уроке»
5	Легко ли быть учеником?	- «Идеальный ученик» - «Незнайка» - «Кляксы»
6	Чего я боюсь?	- «Чего я боюсь?» - «Рисуем слово»
7	На ошибках учатся.	- «На ошибках учатся» - «Игра с мячом»
8	Трудно ли быть настоящим учителем?	- «Идеальный учитель» - «Слушаем внимательно»
9	Интервью с учителем.	- «Мой первый учитель» - «Интервью с учителем»
10	Конфликт или взаимодействие?	- «Назови чувство» - «Конфликт или взаимодействие?»
11	- Как разрешать конфликтные ситуации.	- «Как разрешать конфликтные ситуации» - «Конфликты в школе»
12	Работа с негативными переживаниями.	- «Рисуем обиду» - «Радует обиду»
13	- Как реагировать на обидное замечание?	- «Знакомство с закрытыми глазами» - «Как реагировать на обидное замечание?»
14	Ставим цели.	- «Инь и Ян» - «Ставим цели»
15	На сколько ты веришь в себя?	- «Определи, насколько ты веришь в себя, в свои силы?»
16	Доброжелательное послание классу.	- «Доброжелательное послание»
17	Промежуточная аттестация в форме теста.	Тест.

## «По следам прошлого»

### Тема 1. Древний Египет. (4 ч.)

*Египет – дар Нила. Разливы Нила. Труд земледельцев и ремесленников. Боги древних египтян. Боги и жрецы. «Царство мёртвых» Египетские фараоны. Обожествление фараонов. Военные походы фараонов. Искусство Древнего Египта. Первое из чудес света. Храмы – жилища богов. Музеи Египта.*

## **Тема 2. Индия и Китай в древности. (2 ч.)**

*Древнейшие книги.* Египетские иероглифы. Папирус. Глиняные таблички. Древнеиндийские книги. Бамбуковые дощечки. *Великий Конфуций.* Чему учил китайский мудрец? *Великая Китайская стена.* Гунны. Великий шелковый путь.

## **Тема 3. Древняя Греция. (5 ч.)**

*Боги Древней Греции.* Главные боги. Гора Олимп. *Мифы Древней Греции.* Миф о Прометее. Миф о Деметре. Подвиги Геракла. *Троянская война.* Малая Азия. Город Троя. Миф о начале Троянской войны. *Спартакское воспитание.* Спарта – военный лагерь. *Олимпийские игры.* Праздник, объединяющий эллинов. Пять незабываемых дней. Легендарные рассказы о знаменитых атлетах. *Александр Македонский.* Приход к власти. Первые победы. Держава Александра Македонского.

## **Тема 4. Древний Рим. (3 ч.)**

*«Вечный город» Рим.* Особняки, многоэтажные дома, термы. Пантеон. *Помпеи.* Гибель города и его раскопки. *Гладиаторы.* Амфитеатр Колизей. Большой цирк. *Восстание Спартака.* Капуя. Везувий. Армия Спартака. Рабы в ловушке. *Юлий Цезарь.* Возвышение Цезаря. Гибель Цезаря.

## **Тема 5. Семь чудес света. (3 ч.)**

*Египетские пирамиды.* «Висячие сады» Семирамиды. *Зевс Олимпийский.*

*Фаросский маяк.* *Храм Артемиды Эфесской.* *Мавзолей в Галикарнасе.*

*Колосс Родосский.* *Итоговое повторение.*

## **6 класс**

### **«За страницами учебника истории»**

#### **Тема 1. Первые русские князья (1 час)**

*Олег:* правление и внешнеполитическая деятельность. Правление *Игоря.* Восстание древлян. Легендарная *Ольга.* Крещение Ольги. Сын Ольги - князь *Святослав.*

#### **Тема 2. Креститель Руси Владимир I (1 час)**

Детство и юность. Влияние образования и воспитания. Отношение с бабкой и отцом. Новгородский князь. Братоубийство. Как крестили Русь. Значение принятия христианства

#### **Тема 3. Расцвет Руси при Ярославе Мудром. Владимир Мономах (1 час)**

Детство и юность Ярослава. Новгородское правление. Мудрый и грозный. Реформы Ярослава. Внешняя политика. Развитие культуры при Ярославе.

Внук Византийского императора. Писатель и воин. «Поучение детям». Призвание на Киевский престол. Время спокойной жизни.

#### **Тема 4. Юрий Долгорукий (1 час)**

Личные качества. Правление в Ростово-Суздальском княжестве. Привлечение поселенцев и градостроительство. Борьба за Киевское княжество. Смерть.

#### **Тема 5. Андрей Боголюбский. Всеволод Большое Гнездо (1 час)**

*Андрей Боголюбский.* Личные качества. До княжения во Владимире. Великое княжение. Поход на Киев. Поход на Новгород. Осада Вышгорода. Походы в Волжскую Булгарию. Смерть и канонизация. *Всеволод Большое гнездо.* Биография. Борьба за власть

во Владимире. Укрепление внешнеполитического положения княжества. Политика на юге после смерти Святослава Всеволодовича. Последние годы. Итоги правления

#### **Тема 6. Александр Невский (1 час)**

Детство и юность. Новгородский князь. Невская битва. Ледовое побоище. Тайна гибели Александра Невского.

#### **Тема 7. Сергей Радонежский (1 час)**

Детство и юность. Видение и решение служить богу. Основание монастыря и борьба за объединение Руси. Роль церкви в подготовке Куликовской битвы и борьбе с иноземными захватчиками.

#### **Тема 8. Дмитрий Донской (1 час)**

Детство Дмитрия. Борьба за власть. Подготовка к сражению. Борьба за объединение русских земель. Куликовская битва: интересные факты и легенды. Жизнь Дмитрия после сражения.

#### **Тема 9. Иван Калита (1 час)**

Детство и юность. Домостроительство московских князей. Умеренность и аккуратность. Дипломат и военный. Борьба с Тверью. «Кожаный мешок».

#### **Тема 10. Иван III (1 час)**

Иван Великий. Собираение земель вокруг Москвы. Присоединение территорий. Окончание владычества Орды. Первый самодержец. Русская символика. Внутренняя политика.

#### **Тема 11. Франки и их король Хлодвиг. Великий император франкского королевства Карл (1 час)**

Король из рода Меровингов. Легенды и правда о правителе франков. Как создавалось государство франков. «Салическая правда» - свод законов франкского государства. Церковь и Хлодвиг.

*Карл Великий* внук Карла Мартелла. Семья и воспитание. Карл и его завоевательные походы. Император и его империя. «Каролингское возрождение». Распад империи. Верденский раздел.

#### **Тема 12. Легендарный король Артур (1 час)**

Легенды о короле Артуре и рыцарях «круглого стола». Бриты при короле Артуре. Артур и его правление. Значение рыцарства. Кодекс чести рыцарей.

#### **Тема 13. Кирилл и Мефодий (1 час)**

Создатели славянского алфавита. Что нам известно о жизни Кирилла и Мефодия. Как создавался алфавит. Кириллица и глаголица. Значение алфавита.

#### **Тема 14. Великие завоеватели-крестоносцы (1 час)**

*Фридрих Барбаросса I. Ричард Львиное сердце.* Крестовые походы и их участники. Государство крестоносцев на Востоке. Рыцарские ордена. *Фридрих Барбаросса* и его империя. Легенды о Великом императоре. «Натиск на Восток». *Ричард Львиное сердце* – несравненный рыцарь. Англия при Ричарде Львиное сердце.

#### **Тема 15. Людовик IX Святой. Филипп IV Красивый (1 час)**

Собираение земель французскими королями. Идеальный государь для французов. Реформы Людовика IX. Франция при Людовика IX. «40 дней короля».

Жизнь и деятельность Филиппа Красивого. Король и церковь. Конфликт с папой Римским. «Авиньонское пленение пап». Король и монашеский орден тамплиеров. Генеральные штаты. Франция - сословная монархия.

#### **Тема 16. Жанна д'Арк (1 час)**

Детство Орлеанской девы. Видения и пророчества. Жанна во французской армии. Великие победы Жанны. Пленение Жанны и обвинение ее в ереси. Гибель Жанны.

**Тема 17. Итоговое повторение. Промежуточная аттестация в форме творческой работы (1 час)**

7 класс

«Знаю русский на 5»

№	Раздел	Содержание	Формы организации и виды деятельности	Кол-во часов
1	<b>Занимательная фонетика.</b>	Разночтение слов в звучании и написании. Для чего используют звуковые повторы в речи. Какова роль интонации в устной речи. Обобщающее занятие «Кто говорит - сеет, кто слушает - собирает»	Игровая деятельность Работа в команде. Сюжетно – ролевая игра: «Кто говорит - сеет, кто слушает - собирает». Решение метаграмм. Сюжетно – ролевая игра «Стань ведущим»	2
2	<b>Занимательное словообразование.</b>	О чём рассказывает словообразовательная модель слова. Что такое словообразовательное гнездо однокоренных слов. Почему с течением времени может измениться морфемный состав слова. Этимология слов. Работа со словарями. Сказочные превращения	Игровая деятельность Работа в команде. Решение кроссвордов. Представление собственных презентаций «Знаете ли вы...» Ролевая игра «Раз, два, три-говори!»	3
3	<b>Занимательное правописание (Орфография. Пунктуация) -</b>	Как пунктуационные знаки помогают передавать смысл высказывания. Путеводные звёзды орфографии.	Игровая, познавательная деятельность Составление и разгадывание кроссвордов. Викторина по теме. Лингвистическая игра «Мудрено сотворено»	3
4	<b>Занимательная морфология</b>	Братство глагольное. Служу всегда, служу везде, служу я в речи и в письме. Главное главного. Действую по-разному. Чем отличаются друг от друга склоняемые части речи. Грамматике учиться всегда пригодится Разряд, становись в ряд! Разряды наречий .Употребление наречий в тексте. Узнай меня по	Игровая, познавательная деятельность Анализ текста. Работа в команде. Ролевая игра «Ку-каре-ку: царствуй, лёжа на боку!» Составление сборника «Это интересно».Написан	7

		суффиксу! Суффиксы наречий. Наречия в загадках. Некогда или никогда? Правописание не и ни в наречиях. Работа с текстом. Будешь вежлив ты со мной. Слова вежливости, междометия. Создаём ребусы. Уточню, укажу, на вопрос ответу. Разряды частиц. Игры на внимание. Союз. То же, так же иль за то? Правописание союзов. Дидактические игры с союзами Союз. То же, так же иль за то? «Ку-ка-ре-ку: царствуй, лёжа на боку!» Звукоподражательные слова, их роль и употребление. Не могу не знать = я знаю! Значение и роль частицы в тексте.	ие лингвистических сказок «Не любо- не слушай, а врать не мешай» . Игра «Кто быстрее?» Конкурс на восстановление деформированного текста.	
5.	<b>Культура речи.</b>	Заговори, чтоб я тебя увидел. Речевой этикет. Насыщенность и культура речи. Решение кроссвордов. Функциональные разновидности языка, их особенности. Конкурс вежливых. Правила речевого этикета. Формулы речевого этикета	Рефлексивно-оценочная деятельность Анализ текста. Составление своего текста. Работа в команде	2
	<b>Всего</b>			17

### «По следам прошлого»

#### **История России XVI-XVII вв. (34 часа)**

##### **Тема 1-2. Василий Иванович – завершение собирания русских земель (2 часа)**

Полу москвитянин – полу византиец. Борьба за престол. Реформы, внешняя политика.

##### **Тема 3-4. Иван Васильевич Грозный (2 часа)**

Личность. Друзья – Избранная рада. Семейная жизнь. Иван Васильевич как публицист и идеолог. Уничтожение родственников.

##### **Тема 5-8. Внутренняя и внешняя политика при Иване IV (4 часа)**

Мероприятия по формированию централизованного государства, расширение территории, борьба за выход к морю. Опричнина. Ермак Тимофеевич - покоритель Сибири.

##### **Тема 9-10. Династический кризис Рюриковичей (2 часа)**

Сыновья Ивана Грозного. Смерть Дмитрия. Бездетность Федора.

##### **Тема 11-12. Борьба Годуновых, Шуйских, Романовых (2 часа)**

Борьба за престол. Заговоры. *Годуновы*. Борис Годунов. *Шуйские*. *Романовы*. Федор Романов

##### **Тема 13. Борис Годунов (1 час)**

Личности. Реформы. Обещания.

**Тема 14. Смута в России. Лжедмитрий I (1 час)**

Личности. Реформы. Обещания.

**Тема 15. Смута в России. Василий Шуйский (1 час)**

Личности. Реформы. Обещания.

**Тема 16. Смута в России. Восстание Болотникова (1 час)**

Личности. Причины, ход, итоги, значение восстания.

**Тема 17. Смута в России. Лжедмитрий II (1 час)**

Личности. Тушинский лагерь. Митрополит Филарет. Тушинские перелеты. Осада Троице-Сергиева монастыря.

**Тема 18. Смута в России. Самозванцы (1 час)**

Михаил Молчанов. Илейка Муромец. Лжедмитрий III и другие.

**Тема 19. Смута в России. Междоусобица (1 час)**

Личности. Семибоярщина. Претенденты на престол. Первое ополчение.

**Тема 20-21. Смута в России. Ополчение (2 часа)**

Личности. Иностранная интервенция. Первое ополчение. Второе ополчение. Освобождение Москвы.

**Тема 22-23. Вопрос о престолонаследии. Земский собор 1613 г. (2 часа)**

Земский собор 1613 г. Кандидаты на престол. Мотивы избрания. Вмешательство Казаков. Посольство в Кострому. Иван Сусанин.

**Тема 24. Первые Романовы. Михаил Фёдорович (1 час)**

Основные тенденции. Современники. Личная жизнь.

**Тема 25-26. Внутренняя и внешняя политика Михаила Фёдоровича (2 часа)**

Преодоление последствий Смутного времени. Патриарх Филарет. Смоленская война 1632-1634 гг. Взятие Азова 1637 г.

**Тема 27. Первые Романовы. Алексей Михайлович (1 час)**

Основные тенденции. Современники. Личная жизнь.

**Тема 28. Внутренняя политика Алексея Михайловича. «Бунташный век» (1 час)**

«Бунташный век» (Соляной бунт, Соловецкое восстание, Медный бунт, восстание под предводительством Степана Разина). Соборное уложение.

**Тема 29. Внутренняя политика Алексея Михайловича. Раскол в Русской православной церкви (1 час)**

Церковные реформы. Патриарх Никон и протопоп Аввакум. Никониане и старообрядцы.

**Тема 30. Внешняя политика Алексея Михайловича. Присоединение Украины к России (1 час)**

Восстание Богдана Хмельницкого (причины, ход, итоги). Переяславская рада 1654 г. Русско-польская и русско-шведская войны.

**Тема 31. Наследники Алексея Михайловича (1 час)**

Жены и дети Алексея Михайловича.

**Тема 32. Внутренняя и внешняя политика Фёдора Алексеевича (1 час)**

Личности. Реформы. Русско-турецкая война.

**Тема 33. Иван и Петр. Царевна Софья.**

Личности. Стрелецкий бунт 1682 г. Двоецарствие.

**Тема 34. Итоговое повторение. Промежуточная аттестация в форме творческой работы (1 час)**

«За страницами учебника истории»



**Тема 1. Древнерусское государство (формирование основ государственности) (1 час)**

Деятельность первых русских князей. Крещение Руси. Княжеские усобицы. Древнерусское общество по "Русской правде". Образ Ярослава Мудрого и Владимира Мономаха

**Тема 2. Становление Московского государства (1 час)**

Русские земли и княжества. Нашествие с востока и запада. Установление зависимости Руси от Золотой орды. Возвышение Москвы. Иван III. Образование единого Русского государства.

**Тема 3. Российское государство в XVI в. (1 час)**

Иван Грозный. Завершение объединения. Внутренняя и внешняя политика. Династический кризис.

**Тема 4. Россия в эпоху Смуты (начало XVII в.) (1 час)**

Смутное время. Самозванцы. Первое и второе ополчение. Освобождение Москвы. Земский собор 1613 г. Внутренняя и внешняя политика первых Романовых. Народные волнения.

**Тема 5. Правление царя Михаила Федоровича (1 час)**

Восстановление страны после Смуты. Внутренняя и внешняя политика.

**Тема 6. Царь Алексей Михайлович (1 час)**

Личность царя. Народные волнения.

**Тема 7. Россия в XVII веке (1 час)**

Территория. Население. Повседневная жизнь. Экономика.

**Тема 8. Присоединение Украины к России (1 час)**

Восстание Б. Хмельницкого. Переяславская Рада. Русско-польская и русско-шведские войны.

**Тема 9. Раскол в Русской Православной Церкви (1 час)**

Реформы Никона. Авакум. Никониане и старообрядцы.

**Тема 10. Культура XVII в. (1 час)**

Архитектура. Живопись. Литература. Театр.

**Тема 11. Наследники Алексея Михайловича (1 час)**

Семья и дети Алексея Михайловича

**Тема 12. Петр I. Россия на рубеже веков (1 час)**

Внутренняя и внешняя политика. Культура. Экономическое развитие.

**Тема 13. Дворцовые перевороты (1 час)**

От Екатерины I до Екатерины II.

**Тема 14. Внутренняя и внешняя политика в 1725 – 1762 гг. (1 час)**

Внутренняя и внешняя политика от Екатерины I до Екатерины II.

**Тема 15. Внутренняя и внешняя политика Екатерины II (1 час)**

Уложенная комиссия. Просвещённый абсолютизм. Присоединение Крыма. Русско-турецкие войны.

**Тема 16. Россия при Павле I. (1 час)**

Личность императора. Разделы Речи Посполитой. Походы Суворова.

**Тема 17. Промежуточная аттестация в форме творческой работы (1 час)**

**8 класс**

**«Решение текстовых задач по математике»**

**Тема 1. Текстовые задачи и техника их решения (1ч).**

Текстовая задача. Виды текстовых задач и их примеры. Решение текстовой задачи. Этапы решения текстовой задачи. Решение текстовых задач арифметическими приёмами (по действиям). Решение текстовых задач методом составления уравнения, неравенства или их системы. Значение правильного письменного оформления решения текстовой задачи. Решение текстовой задачи с помощью графика. Чертёж к текстовой задаче и его значение для построения модели.

#### **Тема 2. Задачи на движение (10ч).**

Движение тел по течению и против течения. Равномерное и равноускоренное движения тел по прямой линии в одном направлении и навстречу друг другу. Движение тел по окружности в одном направлении и навстречу друг другу. Формулы зависимости расстояния, пройденного телом, от скорости, ускорения и времени в различных видах движения. Графики движения в прямоугольной системе координат. Чтение графиков движения и применение их для решения текстовых задач. Решение текстовых задач с использованием элементов геометрии. Особенности выбора переменных и методики решения задач на движение. Составление таблицы данных задачи на движение и её значение для составления математической модели.

#### **Тема 3. Задачи на сплавы, смеси, растворы (4ч).**

Формула зависимости массы или объёма вещества в сплаве, смеси, растворе («часть») от концентрации («доля») и массы или объёма сплава, смеси, раствора («всего»). Особенности выбора переменных и методики решения задач на сплавы, смеси, растворы. Составление таблицы данных задачи на сплавы, смеси, растворы и её значение для составления математической модели.

#### **Тема 4. Задачи на работу (4ч)**

Формула зависимости объёма выполненной работы от производительности и времени её выполнения. Особенности выбора переменных и методики решения задач на работу. Составление таблицы данных задачи на работу и её значение для составления математической модели.

#### **Тема 5. Задачи на проценты (5ч)**

Формулы процентов и сложных процентов. Особенности выбора переменных и методики решения задач с экономическим содержанием.

#### **Тема 6. Задачи на числа (4ч)**

Представление многозначного числа в виде суммы разрядных слагаемых. Особенности выбора переменных и методика решения задач на числа.

#### **Тема 7. Рациональные методы решения задач (2ч)**

Задачи и оптимальный выбор. Задачи с выборкой целочисленных решений. Особенности методики решения задач на оптимальный выбор и выборкой целочисленных решений. Задачи, решаемые с помощью графов. Задачи, решаемые с конца.

#### **Тема 8. Задачи повышенной трудности (3ч)**

Текстовые задачи из ГИА, ЕГЭ.

### **«Учимся решать задачи по химии»**

#### **Раздел 1. Математические расчёты в химии.**

Знакомство с целями и задачами курса, его структурой. Основные физические и химические величины.

Водородная единица атомной массы. Относительная атомная и молекулярная массы. Нахождение относительной молекулярной массы по формуле вещества.

Массовая доля химического элемента в сложном веществе. Расчёт массовой доли химического элемента по формуле вещества. Нахождение формулы вещества по значениям массовых долей образующих его элементов.

Объёмная доля компонента газовой смеси. Понятие об объёмной доле компонента газовой смеси и расчёты с использованием этого понятия.

Массовая доля растворённого вещества. Растворы, растворитель и растворённое вещество. Понятие о концентрации растворённого вещества. Массовая доля растворённого вещества и расчёты с использованием этого понятия.

Массовая доля примесей. Понятие о чистом веществе и примеси. Массовая доля примеси в образце исходного вещества. Основное вещество. Расчёт массы основного вещества по массе вещества, содержащего определённую долю примесей.

## **Раздел 2. Количественные характеристики вещества.**

Основные количественные характеристики вещества.

Постоянная Авогадро. Количество вещества. Моль. Молярная масса. Молярный объём газообразного вещества. Расчёты с использованием понятий «количество вещества», «молярная масса», «молярный объём газов», «постоянная Авогадро».

**Расчётные задачи.** 1. Вычисление количества вещества по известному числу частиц этого вещества. 2. Вычисление массы вещества по известному количеству вещества. 3. Вычисление количества вещества по известному объёму вещества. 4. Вычисление числа частиц по известной массе вещества.

5. Определение относительной плотности газа.

## **Раздел 3. Задачи на вывод химической формулы вещества.**

Устанавливать простейшие формулы веществ

по массовым долям элементов. Устанавливать простейшие формулы веществ по продуктам сгорания.

## **Раздел 4. Растворы.**

Расчет массовой доли растворенного вещества. «Правило креста» Растворимость. Кристаллогидраты. Использование «правила креста» при решении задач. Проводить расчеты с использованием понятия растворимость веществ. Проводить расчеты с использованием понятия кристаллогидраты.

**Раздел 5. Вычисления по уравнениям химических реакций .** Использование алгоритма решения задач по уравнениям химических реакций. Использование закона объемных отношений при решении задач. Проводить расчеты на избыток-недостаток реагентов. Вычисление выхода продукта реакции.

Вычисление выхода продукта реакции. Расчет массовой доли примесей. Проводить расчеты по термохимическим уравнениям. Вычисление состава смесей.

## **«Проецирование» курс внеурочной деятельности**

№	Разделы.	Количество часов
1	<b>Введение. Техника выполнения чертежей и правила их оформления</b> Виды графических изображений: рисунки, наглядные изображения, чертежи, схемы, графики, диаграммы, топограммы. Исторические сведения о развитии чертежа.  Инструменты, принадлежности и материалы, необходимые для выполнения чертежей. Рациональные приёмы работы инструментами. Организация рабочего места.  Понятие о предмете (модель, техническая деталь, изделие), его положение в пространстве, о геометрической форме. Геометрические фигуры правильные и неправильные.	8
2	<b>Чертежи в системе прямоугольных проекций</b> Понятие о проецировании. Виды проецирования. Параллельное прямоугольное проецирование на одну (фронтальную) плоскость	8

	<p>проекций, её положение в пространстве, обозначение. Понятие «фронтальная проекция», «вид спереди», «главный вид». Выбор главного вида и его определение.</p> <p>Проецирование на две взаимно перпендикулярные плоскости проекций.</p>	
4	<p><b>АксонOMETрические проекции</b></p> <p>Фронтальная косоугольная диметрическая и прямоугольная изометрическая проекции: расположение осей; размеры, откладываемые по осям. Алгоритм построения изометрической проекции прямоугольного параллелепипеда (с нижнего основания).</p>	7
5	<p><b>Чтение и выполнение чертежей</b></p> <p>Проекция геометрических тел. Мысленное расчленение предмета на геометрические тела (призмы, цилиндры, конусы, пирамиды, шар, и их части).</p> <p>Нахождение на чертеже вершин, ребер, образующих и поверхностей тел, составляющих форму предмета.</p> <p>Нанесение размеров на чертежах с учетом формы предметов. Использование знака квадрата. Развертывание поверхностей некоторых тел.</p> <p>Чтение чертежей, представленных одним, двумя и тремя видами.</p>	11

### «Мой выбор»

№	Темы занятий:
1-2	Что я знаю о своих возможностях. Практическая работа. Методика «Кто Я?», Идеографический тест (модификация методики Э.Махони).
3-4	Понятие о темпераменте. Практическая работа. Методика Айзенка.
5-7	Мышление. Как определить тип своего мышления. Как развивать мышление? Практическая работа. Методика «Тест интеллектуального потенциала», «Тип мышления».
8-9	Память. Виды памяти. Как улучшить память? Практическая работа.
10-11	Внимание. Как оценить внимание? Как развивать внимание? Практическая работа.
12-13	Эмоциональное состояние. Приемы саморегуляции. Практическая работа.
14	Опросник Басса-Дарки. Практическая работа.
15	Что такое характер. «Мой психологический портрет».
16	Волевые качества личности. Опросник «Какая у меня воля?»
17	Промежуточная аттестация в форме теста.

### 9 класс

#### «Учимся решать задачи по химии»

#### Раздел 1. Растворы.(9ч.)

Массовая доля растворенного вещества. Правило «креста». Молярная концентрация. Растворимость веществ. Кристаллогидраты.

### **Раздел 2. Вычисления по уравнениям химических реакций. (22ч.)**

Вычисление массы или объема газа по известной массе, количеству вещества, вступающего в реакцию или полученного в ходе реакции. Объемные отношения газов. Масса конечного раствора. Вычисление на «избыток-недостаток».

Выход продукта реакции. Термохимические уравнения. Примеси. Вычисления массы (объема) компонентов смеси. Скорость химической реакции. Металлическая пластинка, погруженная в раствор.

### **Раздел 3. Качественные задачи. (3ч.)**

Качественные реакции на ионы (катионы, анионы). Качественный состав веществ. Качественные реакции на газообразные вещества.

### **«За страницами учебника истории»**

<b>№ п.п.</b>	<b>Наименование разделов</b>
1	Древность и Средневековье
2	Новое время
3	Новейшая история
4	Промежуточная аттестация в форме ОГЭ.

### **«Трудные вопросы английской лексики»**

Путешествие и транспорт.  
Хобби, спорт, игры.  
Наука и технологии.  
Средства массовой информации.  
Люди и общество.  
Здоровье и здоровый образ жизни.  
Образование и учеба. Будущая карьера.  
Погода и окружающая среда.  
Покупки и деньги.  
Развлечения.

### **«Проецирование»**

<b>№</b>	<b>Разделы.</b>	<b>Количество часов</b>
1	Правила оформления чертежа. Проецирование. Понятие о стандартах. Линии: сплошная толстая основная, штриховая, сплошная волнистая, штрихпунктирная и тонкая штрихпунктирная с двумя точками. Форматы, рамка и основная надпись. Некоторые сведения о нанесении размеров (выносная и размерная линии, стрелки, знаки диаметра и радиуса; указание толщины и длины детали надписью; расположение размерных чисел).	3

	Применение и обозначение масштаба. Сведения о чертежном шрифте. Буквы, цифры и знаки на чертежах.	
2	Сечения. Разрезы. Общие сведения о сечениях и разрезах. Назначение сечений. Правила выполнения сечений. Эскиз детали с выполнением сечений. Назначение разрезов. Правила выполнения разрезов. Соединение вида и разреза. Эскиз детали с выполнением необходимого разреза. Чертеж детали с применением разреза. Чтение чертежей. Эскиз с натуры.	12
3	Сборочные чертежи. Общие сведения о соединениях деталей. Изображение и обозначение резьбы. Чертежи болтовых и шпилечных соединений. Чертежи шпоночных штифтовых соединений. Общие сведения о сборочных чертежах изделий. Порядок чтения сборочных чертежей. Условности и упрощения на сборочных чертежах. Понятие о детализации.	11
4	Строительные чертежи. Основные особенности строительных чертежей. Условные изображения на строительных чертежах. Порядок чтения строительных чертежей.	3
5	Закрепление. Повторение.	5

### «Мой выбор»

№	Темы занятий:
1	Многообразие мира профессий. Труд в жизни человека и общества.
2	Секреты выбора профессии – «хочу» - «могу» - «надо».
3	Склонности и интересы в профессиональном выборе – «хочу».
4	Возможности личности в профессиональной деятельности – «могу».
5	Социальные пробы труда – «надо».
6-8	Склонности и интересы в выборе профессии. Практическая работа. Методика «Карта интересов», «Опросник профессиональных склонностей». Анализ профессий.
9	Классификация профессий: «Человек-Техника», «Человек-Природа», «Человек-Знак», «Человек-Человек», «Человек-Искусство».
10	Практическая работа. Методика Е.А. Климова «Определение типа будущей профессии».
11	Формула профессии.
12	Игра «Угадай профессию».
13	Практическая работа. Методика «Матрица выбора профессии».
14	Ошибки в выборе профессии.
15	Способности и профессиональная пригодность.
16	Личный профессиональный план.
17	Промежуточная аттестация в форме теста.

### «Решение задач повышенной сложности по биологии»

#### Введение 2ч

Уровни организации живой материи. Основные свойства живого

Уровни организации материи: молекулярный, клеточный, тканевый, органный, организменный, популяционно-видовой, экосистемный, биосферный. Характеристика свойств живого (рост, развитие, раздражимость, размножение, обмен веществ и энергии, саморегуляция)

#### **Признаки живых организмов 4ч**

Элементарный состав клетки. Неорганические и органические вещества в клетке. Углеводы. Белки. Липиды. Их функции.

Особенности строения прокариотических и эукариотических клеток. Вирусы. Особенности строения и жизнедеятельности. Вирусные заболевания. ВИЧ-инфекция. СПИД.

#### **Система, многообразие и эволюция живой природы 12ч**

Царство Бактерии. Роль бактерий в природе, жизни человека и собственной деятельности. Бактерии – возбудители заболеваний .

Разнообразие растений, особенности их строения и жизнедеятельности. Роль в природе и жизни человека. Эволюция растений.

Разнообразие животных, особенности их строения и жизнедеятельности. Роль в природе и жизни человека. Разнообразие грибов. Особенности строения и жизнедеятельности грибов.

Учение об эволюции органического мира. Ч. Дарвин – основоположник учения об эволюции. Биологическое разнообразие как основа устойчивости биосферы и результата эволюции.

#### **Человек и его здоровье 12ч**

Сходство человека с животными и отличие от них. Общий план строения и процессы жизнедеятельности человека.

Нейрогуморальная регуляция процессов жизнедеятельности организма. Нервная система. Рефлекс. Рефлекторная дуга. Железы внутренней секреции. Гормоны.

Питание. Система пищеварения. Дыхание. Система дыхания. Транспорт веществ. Опорно-двигательная система. Внутренняя среда организма. Покровы тела и их функции. Органы чувств, их роль в жизни человека. Обмен веществ и превращение энергии в организме человека. Витамины. Место человека в системе органического мира. Размножение и развитие организма человека. Наследование признаков у человека. Наследственные болезни, их причины и предупреждение. Гены и хромосомы.

#### **Взаимосвязи организмов и окружающей среды 2ч**

Влияние экологических факторов на организмы. Приспособления организмов к различным экологическим факторам. Взаимодействия разных видов (конкуренция, хищничество, симбиоз, паразитизм). Сезонные изменения в живой природе.

Экосистемная организация живой природы. Роль производителей, потребителей и разрушителей органических веществ в экосистемах и круговороте веществ в природе. Пищевые связи в экосистеме. Особенности агроэкосистем.

#### **Биология как наука 2ч**

Роль биологии в формировании современной естественнонаучной картины мира, в практической деятельности людей. Методы изучения живых объектов. Биологический эксперимент. Наблюдение, описание, измерение.

### **«Смысловое чтение» 5-9**

#### **Работа с текстом: поиск информации и понимание прочитанного.**

Работа с содержащейся в литературных, учебных, научно-познавательных текстах, инструкциях информацией. Чтение текста с целью удовлетворения познавательного интереса, освоения и использования информации. Представление информации в наглядно-символической форме. Работа с текстами, содержащими рисунки, таблицы, диаграммы, схемы.

Поиск информации, выделение нужной для решения практической или учебной задачи информации, систематизация, сопоставление, анализ и обобщение имеющихся в тексте идей и информации, интерпретация и преобразование этих идей и информации. Использование полученной из разного вида текстов информации для установления несложных причинно-следственных связей и зависимостей, объяснения, обоснования утверждений, а также принятия решений в простых учебных и практических ситуациях.

Ориентация в содержании текста и понимание его целостного смысла: определение главной темы, общей цели или назначения текста. Выбор из текста или придумывание заголовка, соответствующего содержанию и общему смыслу текста. Формулировка тезиса, выражающего общий смысл текста. Составление примерного плана текста по заголовку и с опорой на предыдущий опыт. Объяснение порядка частей (инструкций), содержащихся в тексте. Сопоставление основных текстовых и внетекстовых компонентов. Установление соответствия между частью текста и его общей идеей, сформулированной вопросом. Объяснение назначения карты, рисунка, пояснение части графика или таблицы. Нахождение в тексте требуемой информации: беглое чтение, определение его основных элементов, сопоставление формы выражения информации в запросе и в самом тексте, установление тождественности или синонимичности, нахождение необходимой единицы информации в тексте. Решение учебно-познавательных и учебно-практических задач, требующих полного и критического понимания текста. Определение назначения разных видов текстов. Постановка цели чтения, направленной на поиск полезной в данный момент информации. Различение темы и подтемы специального текста. Выделение главной и избыточной информации. Прогнозирование последовательности изложения идей текста. Сопоставление разных точек зрения и разных источников информации по заданной теме. Выполнение смыслового свертывания выделенных фактов и мыслей. Формулирование на основе текста системы аргументов (доводов) для обоснования определенной позиции. Понимание душевного состояния персонажей текста, сопереживание им.

*Самостоятельная организация поиска информации. Критическое отношение к получаемой информации, сопоставление её с информацией из других источников и имеющимся жизненным опытом. Анализ изменения своего эмоционального состояния в процессе чтения, получение и переработка полученной информации и ее осмысление.*

#### **Работа с текстом: преобразование и интерпретация информации**

Структурирование текста, используя нумерацию страниц, списки, ссылки, оглавления. Проверка правописания. Использование в тексте таблиц, изображений. Преобразование текста с использованием новых форм представления информации. Формулы, графики, диаграммы, таблицы (в том числе динамические, электронные, в частности в практических задачах). Переход от одного представления данных к другому. Интерпретация текста: сравнение и противопоставление заключенной в тексте информации разного характера. Нахождение в тексте доводов в подтверждение выдвинутых тезисов. Формулировка выводов из предъявленных посылок. Формулировка заключения о намерении автора или главной мысли текста.

*Выявление имплицитной (скрытой, присутствующей неявно) информации текста на основе сопоставления иллюстрированного материала с информацией текста, анализа подтекста (использованных языковых средств и структуры текста).*

#### **Работа с текстом: оценка информации**

Отзыв на содержание текста: связывание информации, обнаруженной в тексте, со знаниями из других источников. Оценка утверждения, сделанного в тексте, исходя из своих представлений о мире. Нахождение доводов в защиту своей точки зрения. Отзыв на форму текста, оценка не только содержания текста, но и его формы, а в целом – мастерства его исполнения. На основе имеющихся знаний, жизненного опыта подвергать сомнению достоверность имеющейся информации. Нахождение недостоверности получаемой информации. Пробелы в информации и нахождение пути восполнения этих



пробелов. В процессе работы с одним или несколькими источниками выявление содержащейся в них противоречивой, конфликтной информации. Использование полученного опыта восприятия информационных объектов для обогащения чувственного опыта. Высказывание оценочных суждений и своей точки зрения о полученном сообщении (прочитанном тексте).

*Критическое отношение к рекламной информации. Нахождение способов проверки противоречивой информации. Определение достоверности информации в случае наличия противоречий или конфликтной ситуации.*

## **«Проектная мастерская» 5-8 класс**

### **Модуль 1: От проблемы к цели (1 ч).**

С чего начинать проект-постановка проблемы. Проблема, объект исследования. Способы познания мира. Умение составлять вопросы (вопрос, ответ).

### **Модуль 2: Работа с каталогами (1 ч).**

Источник информации. Работа с книгой, со справочной литературой, с электронным изданием.

### **Модуль 3: Этапы работы в рамках проектной деятельности (3 ч).**

Выбор темы проекта. Цели и задачи исследования. Методы исследования. Мыслительные операции. Практика. Анкетирование. Эксперимент. Сбор материала для исследования. Анализ и синтез. Суждения, умозаключения, выводы. Обобщение полученных данных.

### **Модуль 4: Практический блок (3ч).**

Планирование работы над проектами. Обучение анкетированию, социальному опросу, интервьюированию. Анкета, социальный опрос, интервью. Работа в библиотеке с каталогами. Отбор и составление списка литературы по теме проекта. Экскурсия в библиотеку. Выбор необходимой литературы по теме проекта. Работа в компьютерном классе. Оформление презентации. Работа в группах.

## **6 класс (9 часов)**

### **Модуль 1: От проблемы к цели (2 ч).**

Постановка проблемы. Постановка цели. Планирование.

### **Модуль 2: Наблюдение и эксперимент(2 ч).**

Наблюдение и эксперимент, их отличия и разновидности. Статистическое и динамическое наблюдение. Краткосрочный и длительный эксперимент. Выбор способа сбора данных.

### **Модуль 3: Сам себе эксперт(2 ч).**

Понятия эталона, критерии оценки, оценка продукта проектной деятельности, самооценка.

### **Модуль 4: Как работать вместе (2 ч).**

Понятие команды, правила командного поведения, роли участников группового взаимодействия. Основные причины возникновения конфликта и способы продуктивного выхода из него.

### **Модуль 5: Основы риторики и публичного выступления(1 ч).**

Стратегия успешного выступления, отличие устной речи от письменной речи. Использование ресурсных возможностей. Нормы речи при публичном выступлении.

## **7 класс (8 часов)**

### **Модуль 1: Введение. (2 ч).**

Введение. Реферат как научная работа. Структура учебного реферата. Этапы работы. Критерии оценки. Тема, цель, задачи реферата, актуальность темы. Проблема, предмет и объект.

### **Модуль 2: Работа с каталогами (2 ч).**

Способы получения и переработки информации. Виды источников информации. Использование каталогов и поисковых программ. Рецензия, отзыв.

**Модуль 3: От проблемы к цели и планированию деятельности (2 ч).**

Проект. Особенности и структура проекта. Критерии оценки. Этапы проекта. Виды проектов. Осознание мотива деятельности, значимости предстоящей проектной работы.

**Модуль 4: Как работать в команде (2 ч).**

Включение в проектную деятельность в группе или индивидуально. Составление плана работы. Сбор материалов, информации. Поиск литературы. Выбор формы реализации проекта. Самооценка своей деятельности..

**8 класс (17 часов)**

**Модуль 1: От проблемы к цели и планированию деятельности (2 ч).**

Введение в учебный курс. Выявление признаков ситуации. Желаемая и реальная ситуация. Признаки желаемой ситуации. Планирование деятельности. Ресурсы.

**Модуль 2: Работа с каталогами (2 ч).**

Каталог. Составление каталогов. Поиск информации. Карточный и электронный каталог.

**Модуль 3: Работа со справочной литературой (1 ч).**

Виды справочной литературы. Информационные лакуны.

**Модуль 4: Способы первичной обработки информации (4 ч).**

Чтение текста с маркированием. Практическая работа «Чтение текста с маркированием». Организация информации с помощью денотатного графа. Работа с терминами и понятиями. Коллаж. Способы первичной обработки информации. Введение проекта.

**Модуль 5: Как работать вместе (2 ч).**

Что такое команда? Кто со мной?! «За» и «против». Сам себе эксперт.

**Модуль 6: Выступление (4 ч).**

Планирование публичного выступления. Отбор примеров для выступления. Систематизация информационного материала. Как можно завершать выступление. Взаимодействие с аудиторией.

**Модуль 7: Ведение дискуссии (2 ч).**

Дискуссия – как основной вид коммуникации. Активное слушание. Вопросы. Аргументация. Коммуникативная игра. Защита проекта.

**«ЛФК» 5-9 класс**

№ п\п	Вид программного материала	Количество часов (уроков)
		класс
		5-9
1	Основы знаний о лечебной физической культуре	В процессе занятий
2	Дыхательные упражнения: 1)обучение правильному дыханию	В процессе занятий
3	Упражнения для формирования, закрепления и совершенствования навыков правильной осанки	9
4	Упражнения для коррекции и укрепления мышечного корсета:	6

	<ul style="list-style-type: none"> <li>• укрепление мышц спины;</li> <li>• укрепление боковых мышц туловища;</li> <li>• укрепление мышц брюшного пресса.</li> </ul>	
5	Упражнения для увеличения подвижности суставов	2
6	Упражнения на развитие гибкости позвоночника	2
7	Развитие эластичности мышц туловища	2
8	Упражнения для развития функций равновесия и координаций движений	2
9	Упражнения для профилактики плоскостопия	9
10	Проведение контрольных мероприятий: <ul style="list-style-type: none"> <li>• медицинская диагностика</li> <li>• педагогический контроль</li> </ul>	2
11	Подвижные игры	В процессе занятий
	<b>ИТОГО:</b>	34

### 1. Основы знаний.

Значение лечебной гимнастики для укрепления здоровья детей; более глубокие знания о правилах ортопедического режима и их соблюдении при напоминании взрослого; какие упражнения включать в комплекс утренней гимнастики.

### 2. Упражнения для формирования и закрепления навыка правильной осанки.

Упражнения для сохранения правильной осанки около стены, гимнастической стенки; контроль осанки на уроках и дома с напоминанием взрослого. Ходьба с мешочком на голове с перешагиванием через веревочку, кубики, мячи, скамейки и т.д. Ловля и передача мяча с сохранением правильной осанки, стараясь не уронить мешочек с головы. Выполнение различных заданий с мешочком на голове (присесть, ходьба с высоким подниманием коленей, ходьба боком, приставным шагом и др.). Перекаты на спину в положении лежа без помощи рук; ходьба на прямых руках и ногах согнувшись; ходьба на руках с помощью партнера; передвижение по скамейке лежа на животе, подтягивая себя руками; ползание по скамье на коленях с опорой руками на пол.

### 3. Упражнения для развития гибкости, растяжения мышц и связок позвоночника.

Висы на гимнастической стенке, перекладине. Комплексы упражнений у гимнастической стенки; с гимнастической палкой. Повторение ранее изученных упражнений: висы, ползание, перекаты туловища в группировке по позвоночнику; различные наклоны.

#### 4. Повторение полного дыхания.

Упражнения для тренировки дыхательных мышц: глубоко и медленно дышать, перемежая грудное и брюшное дыхание; вдох и выдох, преодолевая сопротивление стиснутых рук; глубокий вдох – максимальный выдох и др.

#### 5. Развитие выносливости.

Бег в чередовании с ходьбой, медленный бег до 1,5 – 2 минут; упражнения для развития специальной выносливости в непродолжительном беге. Висы на перекладине максимальное количество времени. Ритмическая гимнастика, подвижные игры. Развитие общей выносливости путем увеличения интенсивности и количества упражнений за урок. Развитие специальной выносливости путем длительного удержания статических поз.

#### 6. Развитие силы.

Подтягивания на высокой и низкой перекладинах, отжимания от пола (на коленях), от скамейки; упражнения с гантелями; бег, прыжки. Статическое напряжение мышц лопаток, шеи, спины, упражнения для укрепления диафрагмы. Общеукрепляющие упражнения в парах, оказывая сопротивление и помощь друг другу.

#### 7. Развитие координации движений. Подвижные игры.

Новые упражнения и их комбинации: бег «Буратино», комплекс упражнений с гантелями, с гимнастической палкой. Подвижные игры общего и целенаправленного характера: «Ловишки на четвереньках», «Вышибалы на четвереньках», «Сделай фигуру», «Мяч в кругу», «Змейка на четвереньках».

#### 8. Профилактика плоскостопия.

Упражнения на уменьшенной площади опоры в виде ходьбы по узкой рейке скамьи, гимнастической палке.

#### 9. Упражнения для расслабления мышц.

Произвольное расслабление мышц – релаксация (мысленное отключение мышц от импульсов, идущих от двигательного центра головного мозга). Упражнения для расслабления мышц, мысленно представляя тело вялым, тяжелым, теплым, ощущая приятное появление истомы в И.П. лежа. Последовательное расслабление групп мышц лица, шеи, затылка, ног, рук, плеч, спины, живота и всего тела.

#### 10. Проведение контрольных мероприятий.

- а). Тесты – промежуточные и итоговые – по плану.
- б). Медицинский контроль – по плану.
- в). Педагогический контроль – постоянный в течение года. Знания, умения, навыки, личностные качества, приобретенные учащимися в течение года обучения.



## **2.1. Программа формирования универсальных учебных действий обучающихся.**

Структура программы развития универсальных учебных действий (УУД) в МБОУ «ОСОШ №1» сформирована в соответствии с ФГОС и содержит в том числе значимую информацию о целях, понятиях и характеристиках УУД, планируемых результатах развития компетентности обучающихся, а также описания особенностей реализации направления учебно-исследовательской и проектной деятельности и описание содержания и форм организации учебной деятельности по развитию ИКТ-компетентности, смыслового чтения.

### **Программа развития универсальных учебных действий**

Пояснительная записка

Программа развития универсальных учебных действий на ступени основного образования конкретизирует требования Стандарта к личностным и метапредметным результатам освоения основной образовательной программы основного общего образования, дополняет традиционное содержание образовательно-воспитательных программ и служит основой для разработки примерных программ учебных предметов, курсов, а также программ внеурочной деятельности.

#### **Программа развития УУД в основной школе определяет:**

понятие термина и функции УУД на ступени основного общего образования;  
цели и задачи реализации программы в основной школе;  
планируемые результаты усвоения обучающимися УУД;  
способы и формы развития УУД;  
основные технологии развития УУД;  
условия и средства формирования УУД;  
преемственность развития УУД при переходе от начального к основному общему образованию.  
приложения.

#### **Содержание Программы развития УУД**

Понятие термина УУД означает совокупность способов действий учащегося, обеспечивающих его способность к самостоятельному усвоению новых знаний и умений, включая организацию процесса обучения.

#### **Функции УУД на ступени ОО:**

Обеспечение возможностей учащихся самостоятельно осуществлять деятельность учения, постановку учебной цели, поиска и использования необходимых средств и способов их достижения, контроля и оценивания процесса и результатов деятельности;  
Создание условий для гармоничного развития личности и ее самореализации на основе готовности к непрерывному образованию, необходимость которого обусловлена поликультурностью общества и высокой профессиональной мобильностью;  
Обеспечение успешного усвоения знаний, умений и навыков и формирование компетентности в любой предметной области.

**Цель программы развития универсальных учебных действий:** достижение планируемых результатов, обозначенных в разделе «Планируемые результаты».

#### **Задачи:**

обеспечение умения школьников учиться,  
дальнейшее развитие способности к самосовершенствованию и саморазвитию,  
реализация системно-деятельностного подхода,

становление коммуникативных универсальных учебных действий («учить ученика учиться в общении».)

развивать при помощи УУД ценностные ориентиры обучающихся, социальную компетентность и учет позиции других людей по общению или деятельности.

Преимущество программы развития универсальных учебных действий при переходе от начального к основному общему образованию.

Разработка системы психологического сопровождения учащихся в период адаптации к основной школе.

### Планируемые результаты усвоения обучающимися УУД

В результате изучения учебных предметов, а также в ходе внеурочной деятельности у выпускников основной школы будут сформированы личностные, познавательные, коммуникативные и регулятивные универсальные учебные действия как основа учебного сотрудничества и умения учиться в общении.

Способы и формы развития УУД по классам

УУД	Формы и способы развития УУД	Диагностический инструментарий для сформированности УУД
<p>Личностные УУД:</p> <p>умение соотносить поступки и события с принятыми этическими принципами, знание моральных норм и умения выделять нравственный аспект поведения на основе определения учащимся своего места в обществе и в жизни в целом.</p>		
<p>5 класс:</p> <p>ценить и принимать следующие базовые ценности: «добро», «терпение», «любовь к России к своей малой родине», «природа», «семья», «мир», «справедливость», «желание понимать друг друга», «доверие к людям», «милосердие», «честь» и «достоинство»;</p> <p>уважение к своему народу, развитие толерантности;</p> <p>освоения личностного смысла учения, выбор дальнейшего образовательного маршрута;</p> <p>оценка жизненных ситуаций и поступков героев художественных текстов с точки зрения общечеловеческих норм, нравственных и этических ценностей гражданина России;</p> <p>выполнение норм и требований школьной жизни</p>	<p>- урочная и внеурочная деятельность;</p> <p>- этические беседы, лекции, диспуты;</p> <p>- тематические вечера, турниры знатоков этики;</p> <p>-совместная деятельность, сотрудничество.</p>	<p>Диагностический опросник «Личностный рост»</p> <p>Личностный опросник «ОТКЛЭ» Н.И.Рейнвальд</p> <p>Анкета «Субъективность учащихся в образовательном процессе»</p>

<p>и обязанностей ученика; знание прав учащихся и умение ими пользоваться.</p>		
<p>6 класс:</p> <p>создание историко-географического образа, включающего представление о территории и границах России, ее географических особенностях, знание основных исторических событий развития государственности и общества;</p> <p>формирование образа социально-политического устройства России, представления о ее государственной организации, символике, знание государственных праздников;</p> <p>уважение и принятие других народов России и мира, межэтническая толерантность, готовность к равноправному сотрудничеству;</p> <p>гражданский патриотизм, любовь к Родине, чувство гордости за свою страну;</p> <p>участие в школьном самоуправлении в пределах возраста (дежурство в классе и в школе, участие в детской общественных организациях, школьных и внешкольных мероприятиях).</p>	<p>- урочная и внеурочная деятельность;</p> <p>- этические беседы, лекции, диспуты;</p> <p>- тематические вечера, турниры знатоков этики;</p> <p>-совместная деятельность, сотрудничество;</p> <p>- психологические тренинги</p>	<p>Диагностический опросник «Личностный рост»</p> <p>Пословицы (методика С.М.Петровой)</p> <p>Методика «Психологическая культура личности» (Т.А.Огнева, О.И.Мотков)</p>
<p>7 класс:</p> <p>знание о своей этнической принадлежности, освоение национальных ценностей, традиций, культуры, знание о народах и этнических группах России; эмоциональное положительное принятие своей этнической идентичности;</p> <p>уважение личности, ее достоинства, доброжелательное отношение к окружающим, нетерпимость к любым видам насилия и готовность противостоять им;</p> <p>уважение ценностей семьи, любовь к природе, признание ценности здоровья своего и других людей, оптимизм в восприятии мира;</p> <p>умение вести диалог на основе равноправных отношений и взаимного уважения, конструктивное разрешение конфликтов.</p>	<p>- урочная и внеурочная деятельность;</p> <p>- этические беседы, лекции, диспуты;</p> <p>- тематические вечера, турниры знатоков этики;</p> <p>-совместная деятельность, сотрудничество;</p> <p>- психологические практикумы.</p>	<p>Диагностический опросник «Личностный рост»</p> <p>Анкета «Ценности образования»</p> <p>Анкета «Субъективность учащихся в образовательном процессе»</p>



<p>8 класс:</p> <p>освоение общекультурного наследия России и общемирового культурного наследия;</p> <p>экологическое сознание, признание высокой ценности жизни во всех ее проявлениях, знание основных принципов и правил отношения к природе, знание основ здорового образа жизни и здоровьесберегающих технологий, правил поведения в чрезвычайных ситуациях;</p> <p>сформированность позитивной моральной самооценки и моральных чувств – чувства гордости при следовании моральным нормам, переживание стыда при их нарушении;</p> <p>устойчивый познавательный интерес и становление смыслообразующей функции познавательного мотива;</p> <p>участие в общественной жизни на уровне школы и социума;</p>	<p>- урочная и внеурочная деятельность;</p> <p>- этические беседы, лекции, диспуты;</p> <p>- тематические вечера, турниры знатоков этики;</p> <p>-совместная деятельность, сотрудничество</p> <p>- участие в социальном проектировании;</p>	<p>Диагностический опросник «Личностный рост»</p> <p>Опросник профильно-ориентационной компетенции (ОПОК) С.Л.Братченко</p> <p>Определение направленности личности (ориентационная анкета)</p>
<p>9 класс:</p> <p>знание основных положений Конституции РФ, основных прав и обязанностей гражданина, ориентация в правовом пространстве государственно-общественных отношений;</p> <p>сформированность социально-критического мышления, ориентация в особенностях социальных отношений и взаимодействий, установление взаимосвязи между общественно-политическими событиями;</p> <p>ориентация в системе моральных норм и ценностей и их иерархии, понимание конвенционального характера морали;</p> <p>сформированность потребности в самовыражении и самореализации, социальном признании;</p> <p>готовность к выбору профильного образования;</p> <p>умение строить жизненные планы с учетом конкретных социально-исторических, политических и экономических условий.</p>	<p>- урочная и внеурочная деятельность;</p> <p>- этические беседы, лекции, диспуты;</p> <p>- тематические вечера, турниры знатоков этики;</p> <p>-совместная деятельность, сотрудничество;</p> <p>- участие в социальном проектировании.</p>	<p>Диагностический опросник «Личностный рост»</p> <p>Карта самодиагностики степени готовности к выбору профиля обучения</p> <p>Анкета «Ценности образования»</p> <p>Модифицированный вариант «Самоактуализационного теста»</p>

<p>Регулятивные УУД:</p> <p>умение организовывать свою учебную деятельность</p>		
<p>5 класс:</p> <p>постановка частных задач на усвоение готовых знаний и действий (стоит задача понять, запомнить, воспроизвести)</p> <p>использовать справочную литературу, ИКТ, инструменты и приборы;</p> <p>умение самостоятельно анализировать условия достижения цели на основе учета выделенных учителем ориентиров действий в новом учебном материале;</p>	<p>- творческие учебные задания, практические работы;</p> <p>-проблемные ситуации;</p> <p>-проектная и исследовательская деятельность.</p>	<p>Тест-опросник для определения уровня самооценки (С.В.Ковалев)</p> <p>Диагностика коммуникативного контроля (М.Шнайдер)</p>
<p>6 класс:</p> <p>принятие и самостоятельная постановка новых учебных задач (анализ условий, выбор соответствующего способа действий, контроль и оценка его выполнения)</p> <p>умение планировать пути достижения намеченных целей;</p> <p>умение адекватно оценить степень объективной и субъективной трудности выполнения учебной задачи;</p> <p>умение обнаружить отклонение от эталонного образца и внести соответствующие коррективы в процесс выполнения учебной задачи;</p> <p>принимать решения в проблемной ситуации на основе переговоров.</p>	<p>- творческие учебные задания, практические работы;</p> <p>-проблемные ситуации;</p> <p>-проектная и исследовательская деятельность.</p>	<p>Тест-опросник для определения уровня самооценки (С.В.Ковалев)</p> <p>Диагностика коммуникативного контроля (М.Шнайдер)</p>
<p>7 класс:</p> <p>формирование навыков целеполагания, включая постановку новых целей, преобразование практической задачи в познавательную;</p> <p>формирование действий планирования деятельности во времени и регуляция темпа его выполнения на основе овладения приемами управления временем (тайм-менеджмент)</p> <p>адекватная оценка собственных возможностей в отношении решения поставленной задачи.</p>	<p>- творческие учебные задания, практические работы;</p> <p>-проблемные ситуации;</p> <p>-проектная и исследовательская деятельность.</p>	<p>Тест-опросник для определения уровня самооценки (С.В.Ковалев)</p> <p>Диагностика коммуникативного контроля (М.Шнайдер)</p>

<p>8 класс:</p> <p>умение анализировать причины проблем и неудач в выполнении деятельности и находить рациональные способы их устранения;</p> <p>формирование рефлексивной самооценки своих возможностей управления;</p> <p>осуществлять констатирующий и превосходящий контроль по результату и по способу действия.</p>	<p>- творческие учебные задания, практические работы;</p> <p>-проблемные ситуации;</p> <p>-проектная и исследовательская деятельность.</p>	<p>Тест-опросник для определения уровня самооценки (С.В.Ковалев)</p> <p>Диагностика коммуникативного контроля (М.Шнайдер)</p>
<p>9 класс:</p> <p>умение самостоятельно выработать и применять критерии и способы дифференцированной оценки собственной учебной деятельности;</p> <p>самоконтроль в организации учебной и внеучебной деятельности;</p> <p>формирование навыков прогнозирования как предвидения будущих событий и развития процесса;</p> <p>принятие ответственности за свой выбор организации своей учебной деятельности.</p>	<p>- творческие учебные задания, практические работы;</p> <p>-проблемные ситуации;</p> <p>-проектная и исследовательская деятельность.</p>	<p>Тест-опросник для определения уровня самооценки (С.В.Ковалев)</p> <p>Диагностика коммуникативного контроля (М.Шнайдер)</p>
<p>Познавательные УУД</p> <p>включают общеучебные, логические, действия постановки и решения проблем.</p>		
<p>5 класс:</p> <p>самостоятельно выделять и формулировать цель;</p> <p>ориентироваться в учебных источниках;</p> <p>отбирать и сопоставлять необходимую информацию из разных источников;</p> <p>анализировать, сравнивать, структурировать различные объекты, явления и факты;</p> <p>самостоятельно делать выводы, перерабатывать информацию, преобразовывать ее, представлять информацию на основе схем, моделей, сообщений;</p> <p>уметь передавать содержание в сжатом, выборочном и развернутом виде;</p>	<p>- задания творческого и поискового характера (проблемные вопросы, учебные задачи или проблемные ситуации);</p> <p>- учебные проекты и проектные задачи, моделирование;</p> <p>- дискуссии, беседы, наблюдения, опыты, практические работы;</p> <p>- сочинения на</p>	<p>Предметные тесты</p> <p>Срезовые контрольные работы</p> <p>Специальные срезовые тесты</p> <p>Педагогическое наблюдение</p> <p>Контроль выполнения домашних заданий</p>

<p>строить речевое высказывание в устной и письменной форме;</p> <p>проводить наблюдение и эксперимент под руководством учителя.</p>	<p>заданную тему и редактирование;</p> <p>- смысловое чтение и извлечение необходимой информации.</p>	
<p>6 класс:</p> <p>выбирать наиболее эффективных способов решения задач в зависимости от конкретных условий;</p> <p>контролировать и оценивать процесс и результат деятельности;</p> <p>овладеть навыками смыслового чтения как способа осмысления цели чтения и выбор вида чтения в зависимости от цели;</p> <p>извлечение необходимой информации из прослушанных текстов различных жанров;</p> <p>определение основной и второстепенной информации;</p> <p>давать определения понятиям, устанавливать причинно-следственные связи;</p> <p>осуществлять расширенный поиск информации с использованием ресурсов библиотек и Интернета.</p>	<p>- задания творческого и поискового характера (проблемные вопросы, учебные задачи или проблемные ситуации);</p> <p>- учебные проекты и проектные задачи, моделирование;</p> <p>- дискуссии, беседы, наблюдения, опыты, практические работы;</p> <p>- сочинения на заданную тему и редактирование;</p> <p>- смысловое чтение и извлечение необходимой информации.</p>	<p>Предметные тесты</p> <p>Срезовые контрольные работы</p> <p>Специальные срезовые тесты</p> <p>Педагогическое наблюдение</p> <p>Контроль выполнения домашних заданий</p>
<p>7 класс:</p> <p>свободно ориентироваться и воспринимать тексты художественного, научного, публицистического и официально-делового стилей;</p> <p>понимать и адекватно оценивать язык средств массовой информации;</p> <p>умение адекватно, подробно, сжато, выборочно передавать содержание текста;</p> <p>составлять тексты различных жанров, соблюдая нормы построения текста (соответствие теме, жанру, стилю речи и др.);</p>	<p>- задания творческого и поискового характера (проблемные вопросы, учебные задачи или проблемные ситуации);</p> <p>- учебные проекты и проектные задачи, моделирование;</p> <p>- дискуссии, беседы, наблюдения, опыты, практические работы;</p> <p>- сочинения на</p>	<p>Предметные тесты</p> <p>Срезовые контрольные работы</p> <p>Специальные срезовые тесты</p> <p>Педагогическое наблюдение</p> <p>Контроль выполнения домашних заданий</p>

<p>создавать и преобразовывать модели и схемы для решения задач;</p> <p>умение структурировать тексты, выделять главное и второстепенное, главную идею текста, выстраивать последовательность описываемых событий.</p>	<p>заданную тему и редактирование;</p> <p>- смысловое чтение и извлечение необходимой информации.</p>	
<p>8 класс:</p> <p>анализ объектов с целью выделения признаков (существенных, несущественных);</p> <p>синтез как составление целого из частей, в том числе самостоятельно достраивая, восполняя недостающие компоненты;</p> <p>выбор оснований и критериев для сравнения, сериации, классификации объектов, самостоятельно выбирая основания для указанных логических операций;</p> <p>осуществлять выбор наиболее эффективных способов решения задач в зависимости от конкретных условий;</p> <p>обобщать понятия – осуществлять логическую операцию перехода от видовых признаков к родовому понятию, от понятия с наименьшим объемом к понятию с большим объемом;</p> <p>работать с метафорами – понимать переносной смысл выражений, понимать и употреблять обороты речи, построенные на скрытом уподоблении, образном сближении слов.</p>	<p>- задания творческого и поискового характера (проблемные вопросы, учебные задачи или проблемные ситуации);</p> <p>- учебные проекты и проектные задачи, моделирование;</p> <p>- дискуссии, беседы, наблюдения, опыты, практические работы;</p> <p>- сочинения на заданную тему и редактирование;</p> <p>- смысловое чтение и извлечение необходимой информации.</p>	<p>Предметные тесты</p> <p>Срезовые контрольные работы</p> <p>Специальные срезовые тесты</p> <p>Педагогическое наблюдение</p> <p>Контроль выполнения домашних заданий</p>
<p>9 класс:</p> <p>умение строить классификацию на основе дихотомического деления (на основе отрицания);</p> <p>умение устанавливать причинно-следственных связей, строить логические цепи рассуждений, доказательств;</p> <p>выдвижение гипотез, их обоснование через поиск решения путем проведения исследования с поэтапным контролем и коррекцией результатов работы;</p> <p>объяснять явления, процессы, связи и отношения,</p>	<p>- задания творческого и поискового характера (проблемные вопросы, учебные задачи или проблемные ситуации);</p> <p>- учебные проекты и проектные задачи, моделирование;</p> <p>- дискуссии, беседы, наблюдения, опыты,</p>	<p>Предметные тесты</p> <p>Срезовые контрольные работы</p> <p>Специальные срезовые тесты</p> <p>Педагогическое наблюдение</p> <p>Контроль выполнения</p>

<p>выявляемые в ходе исследования;</p> <p>овладение основами ознакомительного, изучающего, усваивающего и поискового чтения.</p>	<p>практические работы;</p> <ul style="list-style-type: none"> <li>- сочинения на заданную тему и редактирование;</li> <li>- смысловое чтение и извлечение необходимой информации.</li> </ul>	<p>домашних заданий</p>
<p>Коммуникативные УУД:</p> <p>умение общаться, взаимодействовать с людьми.</p>		
<p>5 класс:</p> <p>участвовать в диалоге: слушать и понимать других, высказывать свою точку зрения на события, поступки;</p> <p>оформлять свои мысли в устной и письменной речи;</p> <p>выполнять различные роли в группе, сотрудничать в совместном решении проблемы;</p> <p>отстаивать и аргументировать свою точку зрения, соблюдая правила речевого этикета;</p> <p>критично относиться к своему мнению, договариваться с людьми иных позиций, понимать точку зрения другого;</p> <p>предвидеть последствия коллективных решений.</p>	<ul style="list-style-type: none"> <li>- групповые формы работы;</li> <li>- беседы, игры, сочинения;</li> <li>-КТД, дискуссии;</li> <li>-самоуправление;</li> <li>-конференции;</li> <li>- игры – состязания, игры – конкурсы.</li> </ul>	
<p>6 класс:</p> <p>понимать возможности различных точек зрения, которые не совпадают с собственной;</p> <p>готовность к обсуждению разных точек зрения и выработке общей (групповой позиции);</p> <p>определять цели и функции участников, способы их взаимодействия;</p> <p>планировать общие способы работы группы;</p> <p>обмениваться знаниями между членами группы для принятия эффективных совместных решений;</p> <p>уважительное отношение к партнерам, внимание</p>	<ul style="list-style-type: none"> <li>групповые формы работы;</li> <li>- беседы, игры, сочинения;</li> <li>-КТД, дискуссии;</li> <li>-самоуправление;</li> <li>-конференции;</li> <li>- игры – состязания, игры – конкурсы.</li> </ul>	

к личности другого.		
<p>7 класс:</p> <p>умение устанавливать и сравнивать разные точки зрения, прежде чем принимать решение и делать выбор;</p> <p>способность брать на себя инициативу в организации совместного действия;</p> <p>готовность адекватно реагировать на нужды других, оказывать помощь и эмоциональную поддержку партнерам в процессе достижения общей цели совместной деятельности;</p> <p>использовать адекватные языковые средства для отражения в форме речевых высказываний своих чувств, мыслей, побуждений.</p>	<p>групповые формы работы;</p> <p>- беседы, игры, сочинения;</p> <p>-КТД, дискуссии;</p> <p>-самоуправление;</p> <p>-конференции;</p> <p>- игры – состязания, игры – конкурсы;</p> <p>- психологические практикумы и тренинги.</p>	
<p>8 класс:</p> <p>вступать в диалог, участвовать в коллективном обсуждении проблем, владеть монологической и диалогической формами речи в соответствии с грамматическими и синтаксическими формами родного языка;</p> <p>умение аргументировать свою точку зрения, спорить и отстаивать свою позицию невраждебным для оппонентов способом;</p> <p>способность с помощью вопросов добывать недостающую информацию (познавательная инициативность);</p> <p>устанавливать рабочие отношения, эффективно сотрудничать и способствовать продуктивной кооперации;</p> <p>адекватное межличностное восприятие партнера.</p>	<p>групповые формы работы;</p> <p>- беседы, игры, сочинения;</p> <p>-КТД, дискуссии;</p> <p>-самоуправление;</p> <p>-конференции;</p> <p>- игры – состязания, игры – конкурсы.</p>	
<p>9 класс:</p> <p>разрешать конфликты через выявление, идентификацию проблемы, поиск и оценку альтернативных способов разрешения конфликта, принимать решение и реализовывать его;</p> <p>управлять поведением партнера через контроль, коррекцию, оценку действий, умение убеждать;</p>	<p>групповые формы работы;</p> <p>- беседы, игры, сочинения;</p> <p>-КТД, дискуссии;</p> <p>-самоуправление;</p>	<p>Тест коммуникативных умений Л.Михельсона</p> <p>Методика «Уровень общительности»</p>

<p>интегрироваться в группу сверстников и строить продуктивное взаимодействие с людьми разных возрастных категорий;</p> <p>переводить конфликтную ситуацию в логический план и разрешать ее как задачу через анализ ее условий;</p> <p>стремиться устанавливать доверительные отношения взаимопонимания, способность к эмпатии;</p> <p>речевое отображение (описание, объяснение) содержания совершаемых действий в форме речевых значений с целью ориентировки (планирование, контроль, оценка) предметно-практической или иной деятельности как в форме громкой социализированной речи, так и в форме внутренней речи (внутреннего говорения), служащей этапом интериоризации – процесса переноса во внутренний план в ходе усвоения умственных действий и понятий.</p>	<p>-конференции;</p> <p>- игры – состязания, игры – конкурсы;</p> <p>- психологические практикумы, тренинги, ролевые игры.</p>	<p>(В.Ф.Ряховский)</p>
---	--	------------------------

#### Способы и формы развития УУД по учебным предметам

№	Название предмета	Формируемые УУД	Предметные действия
Предметы обязательной части учебного плана			
1	Математика	<p>Личностные</p> <p>самоопределение (мотивация учения, формирование основ гражданской идентичности личности); смыслообразование («какое значение, смысл имеет для меня учение», и уметь находить ответ на него); нравственно-эстетическое оценивание (оценивание усваиваемого содержания, исходя из социальных и личностных ценностей, обеспечивающее личностный моральный выбор)</p>	<p>участие в проектах;</p> <p>подведение итогов урока;</p> <p>творческие задания;</p> <p>мысленное воспроизведение картины, ситуации;</p> <p>самооценка события;</p>



		<p>Познавательные УУД:</p> <p>общеучебные (формулирование познавательной цели; поиск и выделение информации; знаково-символические; моделирование); логические (анализ с целью выделения признаков (существенных, несущественных); синтез как составление целого из частей, восполняя недостающие компоненты; выбор оснований и критериев для сравнения, классификаций объектов; подведение под понятие, выведение следствий; установление причинно-следственных связей);</p>	<p>составление схем-опор;</p> <p>работа с разного вида таблицами;</p> <p>составление и распознавание диаграмм</p> <p>построение и распознавание графиков функций</p> <p>умение проводить классификации, логические обоснования, доказательства математических утверждений;</p> <p>овладение основными способами представления и анализа статистических данных, наличие представлений о статистических закономерностях в реальном мире и о различных способах их изучения, о вероятностных моделях;</p> <p>умение применять индуктивные и дедуктивные способы рассуждений, видеть различные стратегии решения задач;</p>
		<p>Регулятивные УУД</p> <p>Целеполагание</p> <p>Планирование</p> <p>прогнозирование</p> <p>контроль</p>	<p>постановка учебной задачи на основе соотнесения того, что уже известно и усвоено учащимися, и того, что еще неизвестно;</p> <p>определение последовательности промежуточных целей с учетом конечного результата; составление плана и последовательности действий;</p> <p>предвосхищение результата уровня усвоения, его временных характеристик;</p> <p>в форме сличения способа действия и его результата с заданным эталоном с целью обнаружения отклонений и отличий от эталона;</p>

		<p>коррекция</p> <p>оценка</p> <p>волевая саморегуляция</p>	<p>внесение необходимых дополнений и корректив в план и способ действия в случае расхождения эталона, реального действия и его продукта;</p> <p>выделение и осознание учащимися того, что уже усвоено и что еще подлежит усвоению, осознание качества и уровня усвоения;</p> <p>способность к мобилизации сил и энергии; способность к волевому усилию – к выбору в ситуации мотивационного конфликта и к преодолению препятствий</p>
		<p>Коммуникативные УУД</p> <p>планирование</p> <p>постановка вопросов</p> <p>разрешение конфликтов</p> <p>управление поведением партнера точно выразить свои мысли</p>	<p>определение цели, функций участников, способов взаимодействия;</p> <p>инициативное сотрудничество в поиске и сборе информации;</p> <p>выявление, идентификация проблемы, поиск и оценка альтернативных способов разрешения конфликта, принятие решения и его реализация;</p> <p>контроль, коррекция, оценка действий партнера, умение с достаточной полнотой и точностью выражать свои мысли</p>
2	Информатика	<p>Личностные УУД:</p> <p>устойчивая учебно-познавательная мотивация учения, умение находить ответ на вопрос о том, «какой смысл</p>	<p>формирование отношения к компьютеру как к инструменту, позволяющему учиться самостоятельно</p> <p>самоопределение, в том числе профессиональное, в процессе</p>

		<p>имеет для меня учение», умение находить ответ на вопрос о том, «какой смысл имеет использование современных информационных технологий в процессе обучения в школе и самообразования».</p> <p>Развитие действия нравственно-этического оценивания.</p>	<p>выполнения системы заданий с использованием икт</p> <p>сознательное принятие и соблюдение правил работы с файлами в корпоративной сети, а также правил поведения в компьютерном классе, направленное на сохранение школьного имущества и здоровья ученика и его одноклассников</p>
		<p>Регулятивные УУД:</p> <p>планирование учебной и бытовой деятельности школьника,</p> <p>планирование действий формальных исполнителей по достижению поставленных целей;</p> <p>контроль, коррекция и оценивание</p>	<p>постановка учебных целей,</p> <p>использование внешнего плана для решения поставленной задачи или достижения цели,</p> <p>планирование своих действий в соответствии с поставленной задачей и условиями её решения, в том числе, во внутреннем плане,</p> <p>осуществление итогового и пошагового контроля, сличая результат с эталоном,</p> <p>внесение корректив в действия в случае расхождения результата решения задачи с ранее поставленной целью.</p>
		<p>Познавательные УУД:</p> <p>общеучебные;</p> <p>универсальные логические</p>	<p>поиск и выделение необходимой информации; знаково-символическое моделирование; смысловое чтение</p> <p>анализ объектов с целью выделения признаков; выбор оснований и критериев для сравнения; синтез как составление целого из частей; построение логической цепи рассуждений</p>
		<p>Коммуникативные УУД</p>	<p>Работа в парах, лабораторных группах</p>
3	Иностранный язык	<p>Личностные УУД</p>	<p>Формирование гражданской идентичности личности, преимущественно в её общекультурном компоненте, и доброжелательного отношения, уважения и толерантности к другим странам и народам, компетентности в</p>

			межкультурном диалоге
		Общеучебные познавательные УУД	Смысловое чтение (выделение субъекта и предиката текста; понимание смысла текста и умение прогнозировать развитие его сюжета; умение задавать вопросы, опираясь на смысл прочитанного текста; сочинение оригинального текста на основе плана)
		Коммуникативные УУД	<p>Говорение, аудирование, чтение. Участие в диалоге. Составление высказываний. Составление рассказов на определенную тему. Восприятие на слух речи собеседника.</p> <p>Изучение культуры, традиций народов на основе изучаемого языкового материала.</p>
4	Физика	<p>Личностные УУД:</p> <p>устойчивая познавательная учебно-мотивация учения,</p> <p>умение находить ответ на вопрос о том, «какой смысл имеет для меня учение»,</p> <p>развитие действия нравственно-этического оценивания</p>	<p>формирование познавательных интересов, интеллектуальных и творческих способностей учащихся;</p> <p>убеждение в возможности познания природы в необходимости различного использования достижений науки и технологии для дальнейшего развития человеческого общества, уважение к творцам науки и техники, отношение к физике как к элементу общечеловеческой культуры;</p> <p>формирование самостоятельности в приобретении новых знаний и практических умений;</p> <p>готовность к выбору жизненного пути в соответствии с собственными интересами и возможностями;</p> <p>формирование ценностных отношений друг к другу, к учению, к результатам обучения.</p>
		Регулятивные УУД:	постановка учебной задачи на основе соотнесения– того, что известно и усвоено обучающимися, и того, что еще неизвестно;
		целеполагание	
		планирование	определение последовательности

		<p>прогнозирование</p> <p>коррекция</p> <p>оценка</p> <p>волевая саморегуляция</p>	<p>промежуточных целей с– учетом конечного результата; составление плана и последовательности действий;</p> <p>предвосхищение результата и уровня усвоения его временных характеристик;– контроль в форме сличения способа действия и его результата с– заданным эталоном с целью обнаружения отклонений и отличий от эталона;</p> <p>внесение необходимых дополнений и корректив в план, и способ действия в случае расхождения от эталона;</p> <p>выделение и осознание обучающимися того, что уже усвоено и– что еще подлежит усвоению, осознание качества и уровня усвоения;</p> <p>способность к мобилизации сил и энергии, способность к волевому усилию, преодоление препятствия.</p>
		<p>Познавательные УУД:</p> <p>Общеучебные</p>	<p>формирование умений воспринимать, перерабатывать предъявлять информацию в словесной, образной, символической формах, анализировать и перерабатывать полученную информацию в соответствии с поставленными задачами, выделять основное содержание прочитанного текста, находить ответы на поставленные вопросы и излагать его;</p> <p>приобретение опыта самостоятельного поиска, анализа и отбора информации с использованием различных источников и новых информационных технологий для решения познавательных задач.</p> <ul style="list-style-type: none"> <li>• сравнение конкретно-чувственных и иных данных (с целью выделения</li> </ul>

		<p>Универсальные логические действия</p>	<p>тождеств), различия, определения общих признаков и составление классификации;</p> <ul style="list-style-type: none"> <li>• анализ - выделение элементов, расчленение целого на части;</li> <li>• синтез - составление целого из частей;</li> <li>• сериация - упорядочение объектов по выделенному основанию;</li> <li>• классификация - отношение предмета к группе на основе заданного признака;</li> <li>• обобщение - генерализация и выведение общности для целого ряда или класса единичных объектов на основе выделения сущностной связи;</li> <li>• доказательство - установление причинно-следственных связей, построение логической цепи рассуждений;</li> <li>• установление аналогий.</li> </ul>
		<p>Коммуникативные универсальные действия:</p> <p>планирование учебного сотрудничества с учителем и сверстниками</p> <p>постановка вопросов</p> <p>управление поведением партнера</p>	<ul style="list-style-type: none"> <li>• определение цели;</li> <li>• принципиальное сотрудничество в поиске и сборе информации;</li> <li>• контроль, коррекция, оценки действий партнера;</li> <li>• умение с достаточной полнотой и точностью выражать свои мысли в соответствии с задачами и условиями коммуникации; владение монологической и диалогической формами речи.</li> </ul>
5	Биология	<p>Познавательные УУД.</p> <p>А) Общеучебные действия</p> <p>сформированность познавательных интересов и мотивов, направленных на изучение живой природы</p> <p>Б) Знаково-символические</p> <p>В) логические</p>	<p>Умение характеризовать объекты живой природы, законы генетики, физиологические и популяционные процессы.</p> <p>Умение объяснять биологические понятия и термины</p> <p>Умение классифицировать и систематизировать объекты живой природы</p> <p>Овладевать методами научного познания</p>

			<p>живого.</p> <p>Овладение методами исследования живой и неживой природы</p> <p>Понимание необходимости здорового образа жизни</p> <p>Осознание необходимости соблюдать гигиенические правила и нормы.</p> <p>Сознательный выбор будущей профессиональной деятельности</p> <p>Самостоятельное выделение и формулирование цели</p> <p>Поиск и овладения необходимой информации</p> <p>преобразование объекта из чувственной формы в модель, где выделены существенные характеристики объекта</p> <p>преобразование модели с целью выявления общих законов</p> <p>выбор наиболее эффективных способов решения генетических задач в зависимости от конкретных условий</p> <p>смысловое чтение как осмысление цели чтения и выбор вида чтения в зависимости от цели</p> <p>понимание и адекватная оценка языка средств массовой информации</p> <p>построение логической цепи рассуждений</p> <p>анализ объектов с целью выделения признаков</p> <p>синтез как составление целого из частей, в том числе самостоятельное достраивание, восполнение недостающих компонентов; выбор оснований и критериев для сравнения</p>
		Коммуникативные УУД.	Правильное использование биологической

			<p>терминологии и символики.</p> <p>Исследовательские и проектные действия парные, групповые.</p> <p>Развитие потребности вести диалог, выслушивать мнение оппонента, участвовать в дискуссии.</p> <p>Развитие способностей открыто выражать и аргументировано отстаивать свою точку зрения.</p> <p>Формирование нравственных ценностей - ценности жизни во всех её проявлениях, включая понимание самоценности, уникальности и неповторимости всех живых объектов, в том числе и человека</p>
6,7	История, обществознание	<p>Личностные УУД: готовность и способность учащихся к саморазвитию и реализации творческого потенциала в духовной и предметно-продуктивной деятельности, высокой социальной и профессиональной мобильности на основе непрерывного образования и компетенции «уметь учиться»; формирование образа мира, ценностно-смысловых ориентаций и нравственных оснований личностного морального выбора; развитие самосознания, позитивной самооценки и самоуважения, готовности открыто выражать и отстаивать свою позицию, критичности к своим поступкам; развитие готовности к самостоятельным поступкам и действиям, принятию ответственности за их результаты, целеустремленности и настойчивости в достижении целей, готовности к</p>	<p>Формирование основ российской гражданской идентичности, чувства гордости за свою Родину, российский народ и историю России, осознание своей этнической и национальной принадлежности; формирование ценностей многонационального российского общества; становление гуманистических и демократических ценностных ориентаций.</p>



		<p>преодолению трудностей и жизненного оптимизма; формирование нетерпимости к действиям и влияниям, представляющим угрозу жизни, здоровью и безопасности личности и общества, и умения противодействовать им в пределах своих возможностей.</p>	<p>Формирование уважительного отношения к иному мнению, истории и культуре других народов.</p>
		<p>Регулятивные УУД:</p> <p>планирование учебной и бытовой деятельности школьника,</p> <p>планирование действий формальных исполнителей по достижению поставленных целей;</p> <p>контроль, коррекция и оценивание</p>	<p>постановка учебных целей,</p> <p>использование внешнего плана для решения поставленной задачи или достижения цели,</p> <p>планирование своих действий в соответствии с поставленной задачей и условиями её решения, в том числе, во внутреннем плане,</p> <p>осуществление итогового и пошагового контроля, сличая результат с эталоном,</p> <p>внесение корректив в действия в случае расхождения результата решения задачи с ранее поставленной целью.</p>
		<p>Познавательные УУД:</p> <p>формирование у учащихся научной картины мира; развитие способности управлять своей познавательной и интеллектуальной деятельностью; овладение методологией познания, стратегиями и способами познания и учения; развитие репрезентативного, символического, логического, творческого мышления, продуктивного воображения, произвольных памяти и внимания, рефлексии.</p>	<p>поиск и выделение необходимой информации; смысловое чтение; моделирование исторической ситуации</p> <p>умение анализировать и обобщать факты, составлять простой и развёрнутый план, тезисы;</p> <p>формулировать и обосновывать выводы, решать творческие задачи, представлять результаты своей деятельности в различных формах, переводить информацию из одной знаковой системы в</p>

			другую
		<p>Коммуникативные УУД</p> <p>формирование компетентности в общении, включая сознательную ориентацию учащихся на позицию других людей как партнеров в общении и совместной деятельности, умение слушать, вести диалог в соответствии с целями и задачами общения, участвовать в коллективном обсуждении проблем и принятии решений, строить продуктивное сотрудничество со сверстниками и взрослыми на основе овладения вербальными и невербальными средствами коммуникации, позволяющими осуществлять свободное общение на русском, родном и иностранных языках.</p>	<p>Применение дискуссионных форм обучения способствуют повышению интеллектуальной активности учащихся;</p> <p>Работа в парах, лабораторных группах</p>
8	Музыка	<p>Личностные действия:</p> <p>- эстетические и ценностно-смысловые ориентации обучающихся, создающие основу для формирования позитивной самооценки, самоуважения, жизненного оптимизма, потребности в творческом самовыражении;</p> <p>формирование российской гражданской идентичности и толерантности как основы жизни в поликультурном обществе через приобщение к достижениям национальной, российской и мировой музыкальной культуры и традициям.</p> <p>Коммуникативные универсальные учебные</p>	<p>Пение, драматизация, музыкально-пластические движения, импровизация, взаимодействие в процессе ансамблевого, коллективного воплощение различных художественных образов, решение художественно-практических задач</p>

		<p>действия на основе развития эмпатии; умения выявлять выраженные в музыке настроения и чувства и передавать свои чувства и эмоции на основе творческого самовыражения.</p>	
9	Изобразительное искусство	<p>Личностные, познавательные, регулятивные действия.</p> <p>Познавательные действия: замещение и моделирование в продуктивной деятельности обучающихся явлений и объектов природного и социокультурного мира</p> <p>Регулятивные действия: целеполагание как формирование замысла, планирование и организация действий в соответствии с целью, умению контролировать соответствие выполняемых действий способу, внесение корректив на основе предвосхищения будущего результата и его соответствия замыслу.</p> <p>Личностные действия: формирование гражданской идентичности личности, толерантности, эстетических ценностей и вкусов, позитивной самооценки и самоуважения обучающихся.</p>	<p>Создание продукта изобразительной деятельности.</p> <p>Различение по материалу, технике исполнения художественных произведений.</p> <p>Выявление в произведениях искусства связи конструктивных, изобразительных элементов.</p> <p>Передача композиции, ритма, колорита, изображение элементов и предметов.</p>
10	Технология	<p>Личностные, познавательные, регулятивные действия, коммуникативные</p> <p>Моделирование, знаково-символическая деятельность</p>	<p>Предметно-преобразовательная деятельность, способы обработки материалов</p> <p>Решение задач на конструирование на основе системы ориентиров (схемы, карты модели) моделирование и отображение</p>

		<p>Регулятивные планирование, рефлексия как осознание содержания выполняемой деятельности;</p> <p>Коммуникативная компетентность, развитие планирующей и регулирующей функции речи формирование первоначальных элементов ИКТ-компетентности обучающихся</p> <p>Регулятивных действий, включая целеполагание; планирование прогнозирование, контроль, коррекцию и оценку.</p> <p>Личностные: мотивация, творческая саморегуляция</p>	<p>объекта и процесса его преобразования в форме моделей (рисунков, планов, схем, чертежей)</p> <p>Планомерно-поэтапная отработка предметно-преобразовательной деятельности, оценка выполненного изделия</p> <p>Совместно-продуктивная деятельность (работа в группах);</p> <p>проектная деятельность, обработка материалов.</p> <p>Проектные работы, составление плана действий и применение его для решения задач; предвосхищение будущего результата</p> <p>Предметно-преобразующая, символично-моделирующая деятельность с различными материалами</p>
--	--	---	---

11	Физическая культура	<p>Формирование личностных универсальных действий:</p> <p>основ общекультурной и российской гражданской идентичности как чувства гордости за достижения в мировом и отечественном спорте;</p> <p>освоение моральных норм помощи тем, кто в ней нуждается, готовности принять на себя ответственность;</p> <p>развитие мотивации достижения и готовности к преодолению трудностей на основе конструктивных стратегий совладания и умения мобилизовать свои личностные и физические ресурсы стрессоустойчивости;</p> <p>освоение правил здорового и безопасного образа жизни.</p>	<p>Освоение способов двигательной деятельности.</p> <p>Выполнение комплексов упражнений, подвижные игры, соревнования, измерение показателей физического развития, занятие спортом.</p>
		<p>Регулятивные действия: умения планировать, регулировать, контролировать и оценивать свои действия.</p> <p>Планирование общей цели и пути её достижения; распределение функций и ролей в совместной деятельности; конструктивное разрешение конфликтов; осуществление взаимного контроля; оценка собственного поведения и поведения партнёра и внесение необходимых коррективов</p> <p>Коммуникативные действия взаимодействие, ориентация на партнёра, сотрудничество и кооперация (в командных видах спорта)</p>	<p>Выполнение комплексов упражнений, подвижные игры, соревнования, измерение показателей физического развития, занятие спортом.</p> <p>Выполнение комплексов упражнений, подвижные игры, спортивные игры, соревнования, измерение показателей</p>

			физического развития, занятие спортом.
12	Русский язык	<p>Познавательные, коммуникативные и регулятивные действия;</p> <p>знаково-символические действия моделирования;</p> <p>логические действия анализа, сравнения, установление причинно-следственных связей</p>	<p>Ориентация в морфологической и синтаксической структуре языка и усвоение правил, строения слова и предложения, ориентировка ребёнка в грамматической и синтаксической структуре родного языка</p> <p>Усвоение правил строения слова и предложения, графической формы букв. Разбор слова по составу, путём составления схемы), преобразования модели (видоизменения слова), звуко-буквенный анализ).</p> <p>Работа с текстом, осознанное и произвольное построение речевых высказываний в устной и письменной форме, поиск, сравнение, классификация таких языковых единиц как звук, буква, часть слова, часть речи, член предложения. Письмо и проверка написанного.</p>
13	Литература	<p>Все виды универсальных учебных действий личностных, коммуникативных, познавательных и регулятивных (с приоритетом развития ценностно-смысловой сферы и коммуникации</p> <p>Смыслообразование; самоопределения и самопознания гражданской идентичности нравственно-этическое оценивание</p>	<p>Прослеживание судьбы героя и ориентацию в системе личностных смыслов; прослеживание судьбы героя и ориентацию учащегося сравнения образа «Я» с героями литературных произведений посредством эмоционально-действенной идентификации; знакомство с героическим историческим прошлым своего народа и своей страны и переживания гордости и эмоциональной сопричастности подвигам и достижениям её граждан; выявление морального содержания и нравственного значения действий персонажей,</p> <p>умение понимать контекстную речь на основе воссоздания картины событий и поступков персонажей;</p> <p>- умение произвольно и выразительно</p>

			<p>строить контекстную речь с учетом целей коммуникации, особенностей слушателя;</p> <ul style="list-style-type: none"> <li>- умение устанавливать логическую причинно-следственную последовательность событий и действий героев произведения;</li> <li>- умение строить план с выделением существенной и дополнительной информации.</li> </ul>
		<p>Регулятивные и познавательные</p> <p>Коммуникативные</p> <p>умение:</p> <ul style="list-style-type: none"> <li>- умение понимать контекстную речь на основе воссоздания картины событий и поступков персонажей</li> <li>- умение понимать контекстную речь с учётом целей коммуникации, особенностей слушателя, в том числе используя аудиовизуальные умения; понимать контекстную речь на основе воссоздания картины событий и поступков персонажей.</li> </ul>	<p>Определение логической причинно-следственной последовательности событий и действий героев произведения;</p> <p>Составление плана с выделением существенной и дополнительной информации</p> <p>Отождествление себя с героями произведения, соотнесения и сопоставления их позиций, взглядов и мнений;</p> <ul style="list-style-type: none"> <li>- воссоздание картины событий и поступков персонажей;</li> <li>- формулирование высказываний, речь с учётом целей коммуникации, особенностей слушателя, в том числе используя аудиовизуальные средства.</li> </ul>

Формирование УУД средствами учебного предмета «Математика»

УУД		Типы заданий
Личностные	<p>Все без исключения задания учебника ориентированы на достижение личностных результатов, так как они предлагают не только найти решение, но и обосновать его, основываясь только на фактах.</p> <p>Работа с математическим содержанием учит уважать и принимать чужое мнение, если оно обосновано.</p>	<p>Задания, сопровождаемые инструкцией «Объясни...», «Обоснуй своё мнение...».</p> <p>Задачи «на доказательство», текстовые задачи.</p>
Регулятивные	<p>Одним из наиболее эффективных учебных заданий на развитие таких умений является текстовая задача, так как работа с ней полностью отражает алгоритм работы по достижению поставленной цели</p> <p>Работа над системой учебных заданий (учебной задачей).</p>	<p>Текстовые задачи.</p> <p>Проблемные вопросы и задачи для обсуждения, а также теоремы и доказательства, позволяющие проверить правильность собственных умозаключений. Таким образом, школьники учатся сверять свои действия с целью.</p> <p>Проблемные ситуации, позволяющие школьникам вместе с учителем выбрать цель деятельности (сформулировать основную проблему (вопрос) урока), авторские версии таких вопросов дают возможность оценить правильность действий учеников.</p>
Познавательные	<p>Формирование моделирования как необходимого универсального учебного действия.</p>	<p>Задания с моделями: самостоятельное создание и их применение при решении предметных задач.</p>



	<p>Широкое использование продуктивных заданий, требующих целенаправленного использования и, как следствие, развития таких важнейших мыслительных операций, как анализ, синтез, классификация, сравнение, аналогия.</p> <p>Использование заданий, позволяющих научить школьников самостоятельному применению знаний в новой ситуации, т.е. сформировать познавательные универсальные учебные действия.</p>	<p>Задания на классификацию, доказательство</p> <p>«Занимательные и нестандартные задачи».</p>
	<p>Задания на развитие устной научной речи.</p> <p>Задания на развитие комплекса умений, на которых базируется грамотное эффективное взаимодействие.</p>	<p>Задания, сопровождающиеся инструкциями «Расскажи», «Объясни», «Обоснуй свой ответ».</p> <p>Система заданий, нацеленных на организацию общения учеников в паре или группе (все задания, относящиеся к этапу первичного применения знаний; к работе над текстовой задачей, осуществляемой методом мозгового штурма)</p>

Формирование УУД средствами учебного предмета «Информатика »

УУД	Средства формирования УУД	Типы заданий
Личностные	<p>Использование в курсе специальных обучающих программ, имеющих дидактическую нагрузку, связанную с материалом учебника</p> <p>Система заданий, иллюстрирующих место информационных технологий в современном обществе, профессиональное использовании информационных технологий, их практическую</p>	<p>задания, связанные с практическим использованием офисных программ, а также задания, содержащие информацию об областях использования компьютеров</p> <p>изучение правил работы с файлами в корпоративной сети, этических норм работы с информацией, а также правил поведения в компьютерном классе</p>

	значимость	
Регулятивные	<p>Система заданий, непосредственно связанных с определением последовательности действий по решению задачи или достижению цели способствует интенсивному развитию УУД планирование</p> <p>Система заданий, связанных с одновременным анализом нескольких разнородных информационных объектов (рисунок, текст, таблица, схема) с целью выделения необходимой информации стимулирует действия по формированию внутреннего плана.</p> <p>Система заданий типа «Составь алгоритм и выполни его» создаёт информационную среду для составления плана действий формальных исполнителей алгоритмов по переходу из начального состояния в конечное</p>	<p>задания типа «Составь алгоритм...», «Заполни пропуски в алгоритме...»</p> <p>на основе информации рассказа: дай название иллюстрации; дорисуй рисунок</p> <p>задания на составление алгоритмов и программ</p> <p>создание информационных объектов и информационных объектов с заданием</p>
Познавательные	<p>система заданий, для выполнения которых необходимо найти и отобразить нужную информацию из различных источников;</p> <p>система заданий на составление знаково-символических моделей</p>	<p>задания, формирующие навыки знаково-символического моделирования</p> <p>задания, формирующие навык смыслового чтения</p> <p>задания на знаково-символическое моделирование</p> <p>задания на сравнение, классификацию, синтез</p>
Коммуникативные	<p>комплекс практических работ;</p> <p>проекты</p>	<p>Задания, выполняемые группами учащихся, рабочими парами</p>

Формирование УУД средствами учебного предмета

«Иностранный язык»

УУД	Средства формирования	Типы заданий
Личностные	<p>Посредством текстов учебника используется воспитательный потенциал иностранного языка; учащиеся приходят к пониманию необходимости:</p> <ul style="list-style-type: none"> <li>- доброжелательного отношения, уважения и толерантности к другим странам и народам, компетентности в межкультурном диалоге;</li> <li>- работать над развитием и совершенствованием устной и письменной речи.</li> </ul>	<ul style="list-style-type: none"> <li>- самооценивание учащимися уровня успешности на занятии (этап рефлексии);</li> <li>- проведение физминуток на ИЯ (установка на здоровый образ жизни);</li> <li>- задания типа «Оцени поведение главного героя. Как бы повёл себя ты на его месте?»</li> </ul>
Регулятивные	<p>Материал учебных модулей специально структурирован так, чтобы можно было организовать на уроке открытие нового знания с использованием проблемно-диалогической технологии (введены описания проблемных ситуаций, даются мотивации к формулированию учебной проблемы (темы) урока).</p>	<ul style="list-style-type: none"> <li>- составление различного рода плана (ключевые слова, утверждения, вопросы, тезисы) при работе над текстом по аудированию или чтению;</li> <li>- составление плана как последовательности речевых действий при подготовке устного монологического и диалогического высказывания;</li> <li>- задания типа «Посмотри на заголовок рассказа и скажи, о чём будет идти речь в данном тексте», «Прочти последний абзац истории и догадайся, что произошло с главной героиней», «Прочитай первые три предложения рассказа и предположи, что будет дальше»;</li> <li>- контрольные задания, в том числе тестового характера;</li> <li>- технология «Языкового Портфеля»</li> </ul>
Познавательные	<p>Задания на извлечение, преобразование и использование текстовой информации.</p>	<ul style="list-style-type: none"> <li>- формулировка познавательной задачи самими учащимися, например: «А какие сигналы в речи и на письме используют англичане, чтобы показать, что данная вещь кому-то принадлежит?» или «Какими</li> </ul>

		<p>способами можно поприветствовать друг друга в Англии?»</p> <ul style="list-style-type: none"> <li>- организация проектной деятельности учащихся, связанная с освоением нового языка и поиска информации Интернет-ресурсов;</li> <li>- подготовка устного и письменного речевого высказывания;</li> <li>- формулирование проблемы (главной идеи) текста;</li> <li>- извлечение необходимой информации из прочитанного (услышанного) аутентичного текста;</li> <li>- преобразование модели утвердительного предложения в вопросительные предложения различных типов;</li> <li>- составление таблиц, схем-моделей;</li> <li>- замещение буквы звуком;</li> <li>- выделение гласных и согласных букв/звуков в словах;</li> <li>- самостоятельное достраивание выражение/предложения/диалога/текста с восполнением недостающих компонентов (слов, словосочетаний, предложений);</li> <li>- классификация слов по частям речи/правилам чтения/общности тематики и т.д.;</li> <li>- самостоятельное выведение правил (грамматические явления, словообразование)</li> </ul>
Коммуникативные	Развиваются базовые умения различных видов речевой деятельности: говорения, аудирования, чтения и письма. Их развитие осуществляется, в том числе посредством технологии смыслового чтения. На уроках, помимо фронтальной,	- организация совместной работы учащихся (парная, групповая формы)

	используется групповая форма организации учебной деятельности детей, которая позволяет совершенствовать их коммуникативные умения в процессе решения учебных задач.	
--	---	--

Формирование УУД средствами учебного предмета «Физика »

УУД	Средства формирования УУД	Типы заданий
Личностные	Использование в курсе специальных обучающих программ, имеющих дидактическую нагрузку, связанную с материалом учебника  Система заданий, иллюстрирующих место физики как науки в современном обществе	Задания, раскрывающие происхождение изучаемого явления, законы, лежащие в основе этого явления, предвидит различные следствия, вытекающие из этих законов.
Регулятивные	Лабораторные работы  Экспериментальные задачи  Количественные задачи	задания типа :  «Используя имеющиеся знания, определите...»  «Произведя необходимые действия, укажите, как меняется следующие величины...»  «проверьте, изменится ли температура воды и как, если в ней растворить соль. Объясните явление»
Познавательные	система заданий, для выполнения которых необходимо найти и отобрать нужную информацию из различных источников;  система заданий на составление знаково-символических моделей, структурно-опорных схем	задания, формирующие навыки знаково-символического моделирования  задания, формирующие навык смыслового чтения  задания на сравнение, классификацию, синтез  составление опорных конспектов

Коммуникативные	комплекс практических работ; проекты уроки-конференции	Задания, выполняемые группами учащихся, рабочими парами
-----------------	--	---

Формирование УУД средствами учебного предмета «Биология»

УУД	Образовательные результаты ФГОС	Наименование средств обучения
Личностные	ценностные ориентации, познавательный интерес, мотивы, эстетическое отношение к живым объектам	
Регулятивные	<p>Одним из наиболее эффективных учебных заданий на развитие таких умений является текстовая задача, так как работа с ней полностью отражает алгоритм работы по достижению поставленной цели</p> <p>Работа над системой учебных заданий (учебной задачей).</p>	<p>Текстовые задачи.</p> <p>Проблемные вопросы и задачи для обсуждения, а также теоремы и доказательства, позволяющие проверить правильность собственных умозаключений. Таким образом, школьники учатся сверять свои действия с целью.</p> <p>Проблемные ситуации, позволяющие школьникам вместе с учителем выбрать цель деятельности (сформулировать основную проблему (вопрос) урока), авторские версии таких вопросов дают возможность оценить правильность действий учеников.</p>
Познавательные	Формирование моделирования как необходимого универсального учебного	Задания с моделями: самостоятельное создание и их применение при решении предметных задач.

	<p>действия.</p> <p>Широкое использование продуктивных заданий, требующих целенаправленного использования и, как следствие, развития таких важнейших мыслительных операций, как анализ, синтез, классификация, сравнение, аналогия.</p> <p>Использование заданий, позволяющих научить школьников самостоятельному применению знаний в новой ситуации, т.е. сформировать познавательные универсальные учебные действия.</p>	<p>Задания на классификацию, доказательство</p> <p>«Занимательные и нестандартные задачи».</p>
	<p>Задания на развитие устной научной речи.</p> <p>Задания на развитие комплекса умений, на которых базируется грамотное эффективное взаимодействие.</p>	<p>Задания, сопровождающиеся инструкциями «Расскажи», «Объясни», «Обоснуй свой ответ».</p> <p>Система заданий, нацеленных на организацию общения учеников в паре или группе (все задания, относящиеся к этапу первичного применения знаний; к работе над текстовой задачей, осуществляемой методом мозгового штурма)</p>

Формирование УУД средствами учебных предметов «История» и «Обществознание»

УУД		Типы заданий
Личностные	<p>Все без исключения задания учебника ориентированы на достижение личностных результатов, так как они предлагают не только найти решение, но и обосновать его, основываясь только на фактах.</p> <p>Работа с историческим содержанием учит уважать и принимать чужое мнение, если оно обосновано.</p>	<p>Задания, сопровождаемые инструкцией «Объясни...», «Обоснуй своё мнение...».</p>
Регулятивные	<p>Одним из наиболее эффективных учебных заданий на развитие</p>	<p>Проблемные вопросы и задачи для</p>

	<p>таких умений является текстовая задача, так как работа с ней полностью отражает алгоритм работы по достижению поставленной цели</p> <p>Работа над системой учебных заданий (учебной задачей).</p>	<p>обсуждения, а также теоремы и доказательства, позволяющие проверить правильность собственных умозаключений. Таким образом, школьники учатся сверять свои действия с целью.</p> <p>Проблемные ситуации, позволяющие школьникам вместе с учителем выбрать цель деятельности (сформулировать основную проблему (вопрос) урока), авторские версии таких вопросов дают возможность оценить правильность действий учеников.</p>
Познавательные	<p>Формирование моделирования как необходимого учебного действия.</p> <p>Широкое использование продуктивных заданий, требующих целенаправленного использования и, как следствие, развития таких важнейших мыслительных операций, как анализ, синтез, классификация, сравнение, аналогия.</p> <p>Использование заданий, позволяющих научить школьников самостоятельному применению знаний в новой ситуации, т.е. сформировать познавательные универсальные учебные действия.</p>	<ul style="list-style-type: none"> <li>- рассказ на основе информации учебника, отрывка из летописей, литературного источника, карты и схемы;</li> <li>- умение извлекать информацию из источника;</li> <li>- описание объекта по схеме</li> <li>- составление характеристики исторического деятеля.</li> </ul>
Коммуникативные	<p>Задания на развитие устной научной речи.</p> <p>Задания на развитие комплекса умений, на которых базируется грамотное эффективное взаимодействие.</p>	<p>различные формы дискуссионного диалога:</p> <ul style="list-style-type: none"> <li>• круглый стол (разные позиции – свободное выражение мнений);</li> <li>• экспертные группы (обсуждение в микрогруппах, затем выражение суждений от группы)</li> <li>• форум (группа вступает в обмен мнениями с аудиторией);</li> <li>• симпозиум (формализованное представление подготовленных</li> </ul>



		<p>мнений, сообщений по данной проблеме);</p> <ul style="list-style-type: none"> <li>• дебаты (представление бинарных позиций по вопросу: доказательство – опровержение)</li> </ul>
--	--	---

Формирование УУД средствами учебного предмета «Русский язык»

УУД		Типы заданий
Личностные	<p>Посредством текстов учебника используется воспитательный потенциал русского языка; учащиеся приходят к пониманию необходимости:</p> <ul style="list-style-type: none"> <li>- беречь свой родной язык как часть русской национальной культуры;</li> <li>- работать над развитием и совершенствованием собственной речи.</li> </ul>	<p>Система речевых упражнений:</p> <ul style="list-style-type: none"> <li>- свободные диктанты,</li> <li>- обучающие изложения и сочинения, их анализ и редактирование.</li> </ul>
Регулятивные	<p>Материал параграфов на этапе открытия нового знания специально структурирован так, чтобы можно было организовать на уроке открытие нового знания с использованием проблемно-диалогической технологии (введены описания проблемных ситуаций, даются мотивации к формулированию учебной проблемы (темы) урока, предложены условные обозначения).</p>	<p>Прочитай определение в рамке. (Умение соотносить полученный результат с образцом, находить и исправлять ошибки.) «Всё ли было верно в твоём рассказе?» (Дети читают правило).</p> <p>Обобщение знаний. «Расскажи всё, что ты уже знаешь о глаголах, по плану ...». «Составь самостоятельно инструкцию (алгоритм) «Как нужно действовать, чтобы правильно поставить запятые в сложном предложении».</p> <ol style="list-style-type: none"> <li>1. Найти и подчеркнуть ...</li> <li>2. Посчитать ...</li> <li>3. Если ...</li> <li>4. Найти границы ...</li> <li>5. Выделить ...</li> <li>6. Поставить. ...</li> </ol> <p>Сравни свою инструкцию с той, которая дана в конце учебника. Пользуйся инструкцией при выполнении следующих упражнений</p>
Познавательные	<p>Задания на извлечение, преобразование и использование</p>	<p>Наблюдение за ролью глаголов в речи. «Прочитай тексты. ...</p>

	<p>текстовой информации.</p>	<p>Одинаковые ли эти картины? Сравни тексты. Чем они отличаются? ... Какие слова «оживили» картину? Почему? Чем похожи эти слова?»</p> <p>Актуализация знаний о глаголе. Обращение к опыту детей. «Подбери и запиши к каждому существительному как можно больше слов со значением действия».</p> <p>Новые знания о происхождении названия части речи. «Прочитай текст. Почему часть речи (глагол) получила такое название? ... Как отличить глагол от других частей речи?».</p> <p>Выпиши глаголы, напиши вопросы к ним. Сделай вывод о том, какими частями речи могут быть однокоренные слова»</p> <p>Правила, определения и т.п. в виде графических схем, таблиц, алгоритмов, разного рода визуальных подсказок и ключей, «иллюстративного» визуального ряда (даны в учебнике или составляются детьми). «Что ты можешь рассказать о словах ...? Тебе поможет схема на стр. 5»</p>
<p>Коммуникативные</p>	<p>Развиваются базовые умения различных видов речевой деятельности: говорения, слушания, чтения и письма. Их развитие осуществляется, в том числе посредством технологии продуктивного чтения (формирования типа правильной читательской деятельности), как на уроках чтения, так и на уроках по другим предметам. На уроках, помимо фронтальной, используется групповая форма организации учебной деятельности детей, которая позволяет использовать и совершенствовать их</p>	<p>«Поработай над своей устной научной речью. Подготовь связный рассказ на тему «Что я знаю о сложном предложении». Построить свой рассказ тебе поможет план. Не забудь, что каждую свою мысль нужно подтверждать примером».</p> <p>«Закончи и запиши предложения с прямой речью. Пусть это будут предложения-просьбы, с которыми обращаются друг к другу твои любимые герои.»</p> <p>«Прочитай слова. Найди и выпиши слова, которые. ... В первом предложении автор играет словами..... Ты заметил какими? Прочитай их».</p>

	коммуникативные умения в процессе решения учебных предметных проблем (задач).	
<p>Система работы по развитию речи чётко выстроена во всех учебниках по русскому языку и включает развитие орфоэпических навыков, работу по количественному и качественному обогащению словарного запаса детей, развитие и совершенствование грамматического строя речи, развитие связной устной и письменной речи. Предусмотрено выполнение заданий в группах при изучении каждой темы.</p>		

#### Формирование УУД средствами учебного предмета «Литература»

УУД		Типы заданий
Личностные	Оценивать и объяснять простые ситуации и поступки с позиции автора и со своей собственной.	<p>Задания:</p> <ol style="list-style-type: none"> <li>1) на интерпретацию текста;</li> <li>2) высказывание своего отношения к прочитанному с аргументацией;</li> <li>3) анализ характеров и поступков героев;</li> <li>4) формулирование концептуальной информации текста.</li> </ol>
Регулятивные	На уроках совершенствуется навык продуктивного чтения, которая обеспечивает ученика алгоритмом самостоятельного освоения текста (до начала чтения, во время чтения, после чтения).	<p>Задания:</p> <ol style="list-style-type: none"> <li>1) на составление плана (план текста, план устного рассказа, план сочинения);</li> <li>2) на проведение самопроверки; редактирования текста.</li> </ol> <p>Ведущим приёмом анализа текста является диалог с автором, который предусматривает:</p> <ol style="list-style-type: none"> <li>1) нахождение в тексте прямых и скрытых авторских вопросов;</li> <li>2) прогнозирование ответов;</li> <li>3) самопроверку по тексту.</li> </ol>
Познавательные	Развитие читательских умений обеспечивает технология формирования типа правильной читательской деятельности	<p>этап 1 обеспечивает развитие механизма прогнозирования и приёмов просмотрового и ознакомительного чтения;</p> <p>этап 2 (работа с текстом во время чтения) – обеспечивает интерпретацию текста учениками как результат изучающего чтения;</p> <p>этап 3 (после чтения) – это развитие умений рефлексивного чтения в ходе выполнения творческих заданий.</p>
Коммуникативные	Слушать других, пытаться	Задания:

	<p>принимать другую точку зрения, быть готовым изменить свою точку зрения.</p> <p>Оформлять свои мысли в устной и письменной речи с учетом своих учебных и жизненных речевых ситуаций.</p>	<p>1) работа в группе над проектами( инсценирование и драматизация отрывков произведений);</p> <p>2) подготовка устных рассказов (о литературных героях, о личных впечатлениях по следам прочитанного);</p> <p>3) устное словесное рисование;</p> <p>4) творческий пересказ текста от лица разных героев-персонажей;</p> <p>5) сочинение по личным впечатлениям и по прочитанному</p> <p>6) интервью с писателем;</p> <p>7) письмо авторам учебника и др.</p> <p>8) эссе</p>
--	--	--

### **Типовые задачи применения универсальных учебных действий**

Задачи на применение УУД строятся как на материале учебных предметов, так и на практических ситуациях, встречающихся в жизни обучающегося и имеющих для него значение (экология, молодежные субкультуры, бытовые практико-ориентированные ситуации, логистика и др.).

Различаются два типа заданий, связанных с УУД:

- задания, позволяющие в рамках образовательного процесса сформировать УУД;
- задания, позволяющие диагностировать уровень сформированности УУД.

В первом случае задание направлено на формирование целой группы связанных друг с другом универсальных учебных действий. Действия могут относиться как к одной категории (например, регулятивные), так и к разным.

Во втором случае задание сконструировано таким образом, чтобы проявлять способность учащегося применять какое-то конкретное универсальное учебное действие.

В основной школе используются следующие типы задач:

1. Задачи, формирующие коммуникативные УУД:

- на учет позиции партнера;
- на организацию и осуществление сотрудничества;
- на передачу информации и отображение предметного содержания;
- тренинги коммуникативных навыков;
- ролевые игры.

2. Задачи, формирующие познавательные УУД:

- проекты на выстраивание стратегии поиска решения задач;
- задачи на сериацию, сравнение, оценивание;
- проведение эмпирического исследования;
- проведение теоретического исследования;
- смысловое чтение.

3. Задачи, формирующие регулятивные УУД:

- на планирование;
- на ориентировку в ситуации;

- на прогнозирование;
- на целеполагание;
- на принятие решения;
- на самоконтроль.

Развитию регулятивных УУД способствует также использование в учебном процессе системы таких индивидуальных или групповых учебных заданий, которые наделяют обучающихся функциями организации их выполнения: планирования этапов выполнения работы, отслеживания продвижения в выполнении задания, соблюдения графика подготовки и предоставления материалов, поиска необходимых ресурсов, распределения обязанностей и контроля качества выполнения работы, – при минимизации пошагового контроля со стороны учителя.

Распределение материала и типовых задач по различным предметам не является жестким, начальное освоение одних и тех же УУД и закрепление освоенного может происходить в ходе занятий по разным предметам. Распределение типовых задач внутри предмета направлено на достижение баланса между временем освоения и временем использования соответствующих действий.

Задачи на применение УУД носят как открытый, так и закрытый характер. При работе с задачами на применение УУД для оценивания результативности возможно практиковать технологии «формирующего оценивания», в том числе бинарную и критериальную оценки.

Также применяют следующие задания, позволяющие в рамках образовательного процесса сформировать УУД.

5-6 класс	7-8 класс	9 класс
<b>Личностные УУД</b>		
Изложите в форме... свое мнение... (понимание)... Найдите необычный способ, позволяющий... Ранжируйте ... и обоснуйте...	Предложите новую (свою) классификацию... Объясните причины того, что... Предложите новый (иной) вариант... Найдите необычный способ, позволяющий... Определите, какое из решений является оптимальным для... Выскажите критическое суждение о ...	Предложите новый (иной) вариант... Разработайте план, позволяющий (препятствующий)... Найдите необычный способ, позволяющий... Определите возможные критерии оценки... Выскажите критическое суждение о ...
<b>Регулятивные УУД</b>		
Обрисуйте в общих чертах шаги, необходимые для того, чтобы... Предложите способ, позволяющий... Напишите возможный (наиболее вероятный)	Обрисуйте в общих чертах шаги, необходимые для того, чтобы... Предложите способ, позволяющий... Проведите презентацию... Составьте перечень	Обрисуйте в общих чертах шаги, необходимые для того, чтобы... Постройте прогноз развития... Изложите иначе (переформулируйте) идею о

<p>сценарий развития... Покажите связи, которые, которые, на ваш взгляд, существуют...</p>	<p>основных свойств..., характеризующих... с точки зрения... Оцените значимость ...для... Оцените возможности ... для ... Покажите связи, которые, которые, на ваш взгляд, существуют...</p>	<p>том, что... Предложите способ, позволяющий... Проведите (разработайте) эксперимент, подтверждающий, что... Проанализируйте структуру... с точки зрения... Составьте перечень основных свойств..., характеризующих... с точки зрения... Выявите принципы, лежащие в основе... Оцените значимость ...для... Оцените возможности ... для ...</p>
<b>Познавательные УУД</b>		
<p>Назовите основные части... Сгруппируйте вместе все... Изложите в форме текста... Объясните причины того, что... Сравните ... и ..., а затем обоснуйте... Раскройте особенности... Постройте классификацию... на основании ... Найдите в тексте (модели, схеме и т.п.) то, что...</p>	<p>Составьте список понятий, касающихся... Расположите в определенном порядке... Изложите в форме текста Изобразите информацию о ... графически Сделайте эскиз рисунка (схемы), который показывает... Сравните ... и ..., а затем обоснуйте... Рассчитайте на основании данных о... Раскройте особенности... Найдите в тексте (модели, схеме и т.п.) то, что... Проведите экспертизу состояния ...</p>	<p>Прочитайте самостоятельно Изложите в форме текста Вспомните и напишите... Изобразите информацию о ... графически Сравните ... и ..., а затем обоснуйте... Раскройте особенности... Найдите в тексте (модели, схеме и т.п.) то, что... Сравните точки зрения ... и ... на ... Проведите экспертизу состояния ...</p>
<b>Коммуникативные УУД</b>		
<p>Приведите пример того, что (как, где)... Придумайте игру, которая... Изложите в форме... свое</p>	<p>Приведите пример того, что (как, где)... Придумайте игру, которая... Проведите презентацию... Выскажите критическое</p>	<p>Приведите пример того, что (как, где)... Придумайте игру, которая... Проведите презентацию... Выскажите критическое</p>

мнение... (понимание)... Возьмите интервью у ...	суждение о ... Прокомментируйте положение о том, что... Изложите в форме... свое мнение... (понимание)... Объясните	суждение о ... Прокомментируйте положение о том, что... Изложите в форме... свое мнение... (понимание)...
---	--	---

### **Описание особенностей, основных направлений и планируемых результатов учебно-исследовательской и проектной деятельности обучающихся в рамках урочной и внеурочной деятельности**

Одним из путей формирования УУД в основной школе является включение обучающихся в учебно-исследовательскую и проектную деятельность.

Специфика **проектной деятельности обучающихся** в значительной степени связана с ориентацией на получение проектного результата, обеспечивающего решение прикладной задачи и имеющего конкретное выражение. Проектная деятельность обучающегося рассматривается с нескольких сторон: продукт как материализованный результат, процесс как работа по выполнению проекта, защита проекта как иллюстрация образовательного достижения обучающегося и ориентирована на формирование и развитие метапредметных и личностных результатов обучающихся.

Особенностью **учебно-исследовательской деятельности** является «приращение» в компетенциях обучающегося. Ценность учебно-исследовательской работы определяется возможностью обучающихся посмотреть на различные проблемы с позиции ученых, занимающихся научным исследованием.

Учебно-исследовательская работа учащихся может быть организована по двум направлениям:

- урочная учебно-исследовательская деятельность учащихся: проблемные уроки; семинары; практические и лабораторные занятия, др.;
- внеурочная учебно-исследовательская деятельность учащихся, которая является логическим продолжением урочной деятельности: научно-исследовательская и реферативная работа, интеллектуальные марафоны, конференции и др.

Учебно-исследовательская и проектная деятельность обучающихся может проводиться в том числе по таким направлениям, как:

- исследовательское;
- инженерное;
- прикладное;
- информационное;
- социальное;
- игровое;
- творческое.

### **Основные направления учебно-исследовательской и проектной деятельности обучающихся**

При формировании основных направлений учебно-исследовательской и проектной деятельности необходимо учитывать несколько факторов:

- для достижения образовательного эффекта учебно-исследовательская и проектная деятельность учащихся должны друг друга дополнять. При этом особенностью учебно-исследовательской деятельности является её связь с проектной деятельностью обучающихся. Так, одним из видов учебных проектов является исследовательский проект, где при сохранении всех черт проектной деятельности одним из её компонентов выступает исследование;

- организация учебно-исследовательских и проектных работ школьников должна обеспечивать сочетание различных видов познавательной деятельности. В этих видах деятельности могут быть востребованы практически любые способности подростков, реализованы личные пристрастия к тому или иному виду деятельности;

- важно взаимопроникновение этих видов деятельности в учебную деятельность. В данной Программе должны быть отражены все её точки соприкосновения с учебными программами по предмету;

- многообразие форм учебно-исследовательской деятельности позволяет обеспечить подлинную интеграцию урочной и внеурочной деятельности обучающихся по развитию у них УУД. Стержнем этой интеграции является системно-деятельностный подход как принцип организации образовательного процесса в основной школе;

- содержание и организация работы по формированию основ учебно-исследовательской и проектной деятельности могут рассматриваться в рамках дополнительного образования и взаимодействия с организациями-партнёрами (ресурсные центры, научные организации и т. п.).

Проектная технология включает в себя совокупность исследовательских, поисковых, проблемных и творческих методов.

Наиболее востребованными в МБОУ «ОСОШ № 1» являются следующие **типы проектов**:

**- информационные проблемные проекты.**

Этот тип проектов направлен на работу с информацией о каком-либо объекте, явлении для обучения участников проекта целенаправленному сбору информации, её структурированию, анализу и обобщению. Исходя из этого информационный проект является наиболее оптимальным вариантом для обучения азам проектной деятельности. Основными требованиями к информационным проектам являются проблемность и актуальность тематики, сводящие к минимуму реферативность и компилятивность обобщаемого материала. Проектные работы могут быть представлены в виде дайджестов, электронных и бумажных справочников, энциклопедий, электронных страниц на сайте образовательного учреждения, каталогов с приложением карт, схем, фотографий.

*Примеры проектов:*

«Новая империя в русском языке – сетевой разум: опасно или перспективно его влияние на культуру общения и грамотность».

«Старинные меры длины: почему одни страны отказались, а другие нет?»

«Ядовитые грибы: польза или вред?»

«Молодежный «пластик»: плюсы и минусы, ограничения и возможности»

**- игровые проекты.**

Под игровыми проектами понимается деятельность обучающихся, результатом которой является создание, конструирование или модернизация игр (настольных, подвижных, спортивных, компьютерных) на основе предметного содержания. В ходе создания игр развиваются умения моделирования существующих жизненных процессов и отношений,



изучаются основные принципы переноса реальных обстоятельств в пространство игры, особенности её построения, организации и правил, назначение элементов, различных видов игр и их возможности для развития и обучения человека. Проектные работы могут быть представлены в виде описаний, объектов, программного обеспечения, в формате электронной игры.

*Примеры проектов:*

- Математический «морской бой».
- Буквенное лото.
- Развитие жизни на Земле (настольная игра).
- Вооружение древних воинов (конструктор).
- Весы цифр (физико-математический аттракцион).

**- прикладные проекты.**

Прикладные проекты отличает чётко обозначенный с самого начала конечный продукт деятельности его участников, имеющий конкретного потребителя, назначение и область применения. В случае социального прикладного проекта требуется анализ потребностей социального окружения или определённого сегмента человеческой деятельности и рынка для придания конечному продукту необходимых свойств и качеств. Прикладной проект удобно использовать для повышения мотивации учащихся к проектной деятельности, обучения основам исследовательской и инженерной деятельности.

*Примеры проектов:*

- Экологический манифест, созданный на основе полученных результатов исследования протечек воды в жилых домах района Печатники.
- Программа действий, направленных на повышение компьютерной грамотности мам и пап.
- Словарь культурно-исторических терминов романа «Белая гвардия».
- Учебное пособие «Виды кристаллов в природе».

**- социальные проекты.**

Социальные проекты представляют собой целенаправленную социальную (общественную) практику, позволяющую учащимся выбирать линию поведения в отношении социальных проблем и явлений. Участие в социальных проектах способствует формированию социального опыта, основных социальных ролей, соответствующих возрасту, помогает осваивать правила общественного поведения. Образцом для такого вида деятельности может служить ставшее общеизвестным движение «Подари жизнь» (<http://www.podari-zhizn.ru>), иные виды добровольческой и волонтерской работы.

*Примеры проектов:*

- Школьное мероприятие «Нет наркотикам!».
- Сбор книг для реализации буккроссинга.
- Организация волонтерской помощи ветеранам войны и пожилым людям.
- Ярмарка проектов

**- учебно-исследовательские проекты**

Основным видом деятельности данного типа проектов должна стать исследовательская деятельность. При этом изучение (поиск, наблюдение, систематизация) или решение обучающимися проблемы с заранее неизвестным решением предполагает наличие основных этапов, характерных для научного исследования, а именно: выбор области исследования, определение проблемы, составление плана и графика работы, изучение информационных источников по проблеме, разработка гипотез, их оценка, постановка экспериментальных задач, разработка и проведение экспериментов, сопоставление гипотезы с результатами экспериментов,

оценка решений, основанная на экспериментальных данных, выводы и постановка новых проблем или задач. Учебно-исследовательские проекты могут быть предметными и межпредметными. Последние имеют большое значение, так как решают проблему формирования метапредметных результатов и представлений. Проектные работы могут быть представлены на конференциях и мастер-классах в системе социального партнерства с вузами и иными научными учреждениями.

*Примеры проектов:*

- Роль топонимов в московском фольклоре.
- Волшебные предметы как атрибуты сказочного пространства.
- «Строительство пирамид» на языке операторов.
- Исследование магнитных свойств вещества.
- Нужны ли катализаторы при электролизе воды?

*Примеры межпредметных проектов:*

- Связь мифов Евразии, Востока и Америки с физическими представлениями о происхождении мира.
- «Гармонию поверяем алгеброй» — число в астрономии, живописи, музыке, архитектуре, биологии, геометрии.
- Математическая модель любви, описанной в эпоху трубадуров, труверов, миннезингеров.
- Исследование физических и химических свойств снежного покрова района Печатники.
- Эволюция военной стратегии и тактики в соответствии с изменением технических и технологических возможностей государств Древнего Востока.

**- инженерные проекты.**

Под инженерным проектом как особым видом проекта понимается создание или усовершенствование принципов действия, схем, моделей, образцов технических конструкций, устройств, машин. Эти проекты предполагают наличие традиционных для инженерного проекта этапов: определение функциональной необходимости изобретения (улучшения), определение критериев результативности, планирование работы, предварительные исследования и поиск информации, создание и оценка реального прототипа первоначальной идеи, корректировка, доделка, демонстрация результатов.

*Примеры направлений разработки проектов:*

- Ветроэлектростанция для дачного посёлка.
- Утилизация и восстановление энергосберегающих ламп.
- Автомобиль на солнечных батареях (LEGO-моделирование).
- Реконструкция метательных машин Леонардо да Винчи.
- Картонное конструирование (утилитарные конструкции из картона).

**- творческие проекты.**

Под творческими проектами понимается реконструкция или проживание определённых ситуаций, имитирующих социальные или деловые отношения, осложняемые гипотетическими игровыми ситуациями. В творческих проектах структура только намечается и остаётся открытой до завершения работы. Участники принимают на себя определённые роли, обусловленные характером и описанием проекта. Это могут быть литературные персонажи или выдуманные герои. Результаты этих проектов намечаются в начале выполнения, но окончательно вырисовываются лишь на заключительном этапе защиты результатов работы. Проектные работы могут быть представлены в виде описаний, презентаций фото- и видеоматериалов.

*Примеры проектов:*

- Пишем учебник по истории края.
- Школьная газета («Школьный вестник», «Большая перемена», «Школьный меридиан», «Школьные времена» и т. п.).
- В афинских школах и гимназиях.
- Прогулка по универмагу «Флорология».

Проекты могут быть реализованы как в рамках одного предмета, так и на содержании нескольких. Количество участников в проекте может варьироваться, так, может быть индивидуальный или групповой проект. Проект может быть реализован как в короткие сроки, к примеру, за один урок, так и в течение более длительного промежутка времени. В состав участников проектной работы могут войти не только сами обучающиеся (одного или разных возрастов), но и родители, и учителя.

Особое значение для развития УУД в основной школе имеет индивидуальный проект, представляющий собой самостоятельную работу, осуществляемую обучающимся на протяжении длительного периода, возможно, в течение всего учебного года. В ходе такой работы обучающийся –(автор проекта) самостоятельно или с небольшой помощью педагога получает возможность научиться планировать и работать по плану – это один из важнейших не только учебных, но и социальных навыков, которым должен овладеть школьник.

*Формы организации учебно-исследовательской деятельности на урочных занятиях* могут быть следующими:

- урок-исследование, урок-лаборатория, урок – творческий отчет, урок изобретательства, урок «Удивительное рядом», урок – рассказ об ученых, урок – защита исследовательских проектов, урок-экспертиза, урок «Патент на открытие», урок открытых мыслей;
- учебный эксперимент, который позволяет организовать освоение таких элементов исследовательской деятельности, как планирование и проведение эксперимента, обработка и анализ его результатов;
- домашнее задание исследовательского характера может сочетать в себе разнообразные виды, причем позволяет провести учебное исследование, достаточно протяженное во времени.

*Формы организации учебно-исследовательской деятельности на внеурочных занятиях* могут быть следующими:

- исследовательская практика обучающихся;
- образовательные экспедиции – походы, поездки, экскурсии с четко обозначенными образовательными целями, программой деятельности, продуманными формами контроля. Образовательные экспедиции предусматривают активную образовательную деятельность школьников, в том числе и исследовательского характера;
- факультативные занятия, предполагающие углубленное изучение предмета, дают большие возможности для реализации учебно-исследовательской деятельности обучающихся;
- ученическое научно-исследовательское общество– форма внеурочной деятельности, которая сочетает работу над учебными исследованиями, коллективное обсуждение промежуточных и итоговых результатов, организацию круглых столов, дискуссий, дебатов, интеллектуальных игр, публичных защит, конференций и др.,

• участие обучающихся в олимпиадах, конкурсах, конференциях, в том числе дистанционных, предметных неделях, интеллектуальных марафонах предполагает выполнение ими учебных исследований или их элементов в рамках данных мероприятий.

Среди возможных *форм представления результатов проектной деятельности* можно выделить следующие:

- макеты, модели, рабочие установки, схемы, план-карты;
- постеры, презентации;
- альбомы, буклеты, брошюры, книги;
- реконструкции событий;
- эссе, рассказы, стихи, рисунки;
- результаты исследовательских экспедиций, обработки архивов и мемуаров;
- документальные фильмы, мультфильмы;
- выставки, игры, тематические вечера, концерты;
- сценарии мероприятий;
- веб-сайты, программное обеспечение, компакт-диски (или другие цифровые носители) и др.

Результаты также могут быть представлены в ходе проведения конференций, семинаров и круглых столов.

Итоги учебно-исследовательской деятельности могут быть в том числе представлены в виде статей, обзоров, отчетов и заключений по итогам исследований, проводимых в рамках исследовательских экспедиций, обработки архивов и мемуаров, исследований по различным предметным областям, а также в виде прототипов, моделей, образцов.

#### *Структура работы над проектом*

1. определение целей (определяется учителем);
2. выдвижение проблемы исследования по результатам анализа исходного материала (деятельность учащихся);
3. формулировка гипотезы о возможных способах решения поставленной проблемы;
4. уточнение выявленных проблем и выбор процедуры сбора и обработки необходимых данных,
5. сбор информации, ее обработка
6. анализ полученных результатов,
7. подготовка соответствующего отчета и обсуждение возможного применения полученных результатов.

#### *Структура проекта:*

Введение (2-3 стр.)

Содержит:

актуальность (практическую и научную новизну)

цель исследования

задачи исследования

объект исследования

предмет исследования

гипотеза исследования

методы исследования

I глава. Литературный обзор

Содержание материала проекта:

1.1.

1.2.

1.3.

Выводы (соответствуют задачам)

Список литературы

Приложение

Технология организации учителем работы над проектом (исследованием) может быть представлена в виде следующего алгоритма:

1) создание каталога тем учебно-исследовательских и проектных заданий;

2) предложение выбора учащимся с учётом результатов выполнения предыдущих заданий и определением для каждого ученика уровня сложности, ниже которого он не может выбирать задачу;

3) определение порядка и времени консультаций и собеседований с научным руководителем в соответствии с этапами работы;

4) защита работы. Защита проекта может быть организована перед преподавателем (режим зачёта), группой учителей (режим собеседования), конференцией класса (школы) или на проектной школьной олимпиаде (ученики и учителя); в сети (используя для этого телекоммуникационные средства); на открытой (межшкольной) конференции (с приглашением родителей, учеников и учителей других классов и школ); с рецензентом или их группой во всех вышеуказанных вариантах.

### **Итоговый проект за курс основной школы**

Подготовка итогового проекта за курс основной школы предполагает создание учащимися индивидуального итогового проекта предметного или межпредметного характера. Это требует соблюдения определённой последовательности деятельности участников образовательного процесса.

Администрация школы:

1) информирование обучающихся (начиная с 5 класса) и их родителей о необходимости создания такого проекта;

2) введение мини-проектов в деятельность педагогов-предметников;

3) введение системы проектов в планирование работы кружков и секций дополнительного образования;

4) закрепление за каждым учащимся своего научного руководителя — учителя-предметника или руководителя кружка;

5) мониторинг процесса подготовки проектов;

6) предзащита проектов учащихся.

Учителя:

1) корректировка планирования урочной, домашней и внеурочной работы с учётом проектной и исследовательской деятельности;

2) создание банка проектов (исследований) и использование его согласно планированию;

3) формирование списка учащихся с учётом тематики текущих и итогового проектов;

4) утверждение тем и программ проектно-исследовательской работы;

5) проведение предзащиты проектов и учебных исследований обучающихся.

Обучающиеся:

- 1) выбор учителя и темы проекты, участие в работе над проектами (исследованиями) на уроках и (или) в форме домашней работы, во внеклассной деятельности;
- 2) планирование и выполнение соответствующих этапов проектно- исследовательской деятельности;
- 3) завершение выполнения проекта (исследования) и представление его на общешкольную предзащиту.

Мониторинг выполнения обучающимися проектных и учебно-исследовательских работ осуществляется посредством выявления соответствия работ единой системе требований к их содержанию, оформлению и защите в установленные образовательным учреждением сроки (в зависимости от типа разделения учебного года, подготовки к защите на различных уровнях и т. п.).

#### **2.1.9. Описание условий, обеспечивающих развитие УУД у обучающихся, в том числе информационно-методического обеспечения, подготовки кадров**

Условия реализации основной образовательной программы, в том числе программы УУД, обеспечивают участникам овладение ключевыми компетенциями, включая формирование опыта проектно-исследовательской деятельности и ИКТ-компетенций.

Педагоги школы владеют представлениями о возрастных особенностях, обучающихся основной школы, систематически проходят курсы повышения квалификации, в том числе, посвящённые ФГОС, участвовали в разработке программы по формированию УУД, могут строить образовательную деятельность в рамках учебного предмета в соответствии с особенностями формирования конкретных УУД, осуществляют формирование УУД в рамках проектной, исследовательской деятельности. Характер взаимодействия педагогов и обучающихся не противоречит представлениям об условиях формирования УУД.

В оплате труда педагогов предусмотрена оплата дополнительных трудовых затрат, связанных с руководством проектной деятельностью.

Ресурсное обеспечение учебно-исследовательской и проектной деятельности обучающихся характеризуется наличием цифровых образовательных ресурсов, совокупностью технологических средств информационных и коммуникационных технологий (компьютеры, иное ИКТ оборудование), открытым доступом в сеть Интернет, укомплектованностью библиотеки школы учебно-методической литературой и материалами по всем учебным предметам основной образовательной программы среднего общего образования, печатными образовательными ресурсами, наличием учебников с электронными приложениями, являющимися их составной частью, фондом дополнительной литературы.

Подробное описание кадровых условий реализации программы, материально- технических условий и информационно-методических условий дано в п. 3.2 настоящей программы.

#### **2.1.10. Виды взаимодействия с учебными, научными и социальными организациями, формы привлечения консультантов, экспертов и научных руководителей.**

Формы привлечения консультантов, экспертов и научных руководителей могут строиться на основе договорных отношений, отношений взаимовыгодного сотрудничества.

Взаимодействие с учебными, научными и социальными организациями может включать проведение: единовременного или регулярного научного семинара; научно-практической конференции; консультаций; вебинаров; мастер-классов, тренингов, круглых столов, открытых занятий, районных (межшкольных) методических объединений. Экспертная и консультационная поддержка осуществляется в рамках взаимодействия МБОУ «СОШ №1» с АО ИОО, краеведческим музеем, районной библиотекой.

## 2.1.11. Система оценки деятельности по формированию и развитию УУД

**Критериями** оценки сформированности универсальных учебных действий у обучающихся, соответственно, выступают:

1. соответствие возрастнo-психологическим нормативным требованиям;
2. соответствие свойств универсальных действий заранее заданным требованиям;
3. сформированность учебной деятельности у учащихся, отражающая уровень развития метапредметных действий, выполняющих функцию управления познавательной деятельностью учащихся.

Возрастно-психологические нормативы формулируются для каждого из видов УУД с учетом стадильности их развития.

**Свойства действий**, подлежащие оценке, включают уровень (форму) выполнения действия; полноту (развернутость); разумность; сознательность (осознанность); обобщенность; критичность и освоенность.

**Уровень действия** может выступать в трех основных формах действия:

- в форме реального преобразования вещей и их материальных заместителей, материальная (материализованная - с заместителями - символами, знаками, моделями) форма действия;

- действие в словесной, или речевой, форме;

- действие в уме — умственная форма действия.

**Полнота действия** определяется полнотой операций и характеризует действие как развернутое (в начале становления) и сокращенное (на завершающих этапах своего развития).

**Разумность действия** характеризует ориентацию учащегося на существенные для выполнения действия условия, степень дифференциации существенных, необходимых для достижения цели условий, и несущественных условий. Разумность определяет такие особенности ориентировки учащегося как степень целенаправленности и успешности поиска и выделения, необходимых и достаточных для решения задачи условий. Далеко не всегда действие, приводящее к правильному результату, характеризуется разумностью - оно может быть заучено путем механического запоминания и воспроизводится без понимания сущностных связей и отношений предметного содержания действия.

**Сознательность (осознанность)** - возможность отражения в речи, т.е. в системе социальных значений, содержания действия, последовательности его операций, значимых для выполнения условий и достигнутого результата. Разумность и осознанность в значительной степени обеспечивают обобщенность действия.

**Обобщенность** характеризует возможности переноса и применения учащимся действия (способа решения задачи) в различные предметные сферы и ситуации. Широта переноса характеризует меру обобщенности действия.

**Критичность действия** определяет меру понимания и осознания действия в его функционально-структурной и содержательной и характеристиках, понимания адекватности способа действия реальным условиям его выполнения и рефлексии выбора оснований выполнения действия.

**Освоенность или мера овладения действием** характеризует его временные характеристики и легкость перехода от одной формы действия к другой.

Для оценки обучающихся на соответствие их персональных достижений поэтапным требованиям создаются фонды оценочных средств для проведения текущего контроля успеваемости и промежуточной аттестации. Эти фонды могут включать:

контрольные вопросы и типовые задания для практических занятий, лабораторных и контрольных работ, коллоквиумов, зачетов;

тесты и компьютерные тестирующие программы;

примерную тематику проектов, рефератов и т.п., а также иные формы контроля, позволяющие оценить степень сформированности компетенций обучающихся.

### **Методы определения уровня формирования компетенций учащегося.**

**Стандартизированный тест** - это тест, производимый в максимально унифицированных условиях и в силу этого позволяющий сопоставить подготовку учащихся различных учебных заведений, вузов и даже стран, притом, что каждый из них сдает этот тест по месту своей учебы. Поскольку в наше время данный тест направлен на определение не только ЗУНов, но и компетенций, он не является полностью закрытым (не предполагает только выбор правильных вариантов ответа), но включает в себя творческое задание (в тестах по медицине - ситуационная задача, в текстах по русскому языку - анализ текста и т.д.). Стандартизированные тесты с творческим заданием могут проводиться на всех этапах обучения, то есть служить и для промежуточного, и для итогового контроля.

Еще один перспективный метод – **портфель достижений** - комплексы индивидуальных учебных достижений учащихся. Они могут содержать их рефераты, сочинения, эссе, решения задач и т.п. Портфель достижений позволяет выяснить не только то, что знает учащийся, но и как он пришел к этим знаниям, подталкивает к диалогу между учителем и учащимся. При этом важно, что учащийся сам решает, что именно будет входить в его портфель достижений, то есть вырабатывает навыки оценки собственных достижений. Существенная положительная динамика в уровне развития универсальных учебных действий учащихся и в умении применять полученные знания в жизни будет свидетельствовать о том, что гипотеза о возможности получить новый образовательный результат, реализуя принцип преемственности на уровне целей, содержания и технологий обучения, подтвердилась.

С другой стороны, система оценивания позволяет получать интегральную и дифференцированную информацию о процессе преподавания и процессе учения, отслеживать индивидуальный прогресс учащихся в достижении планируемых результатов, обеспечивать обратную связь для учителей, учащихся и родителей, отслеживать эффективность образовательной программы. Это налагает особые требования на выстраивание системы оценивания, в частности:

- включение учащихся в контрольно-оценочную деятельность с тем, чтобы они приобретали навыки и привычку к самооценке и самоанализу (рефлексии);
- использование критериальной системы оценивания;
- использование разнообразных видов, методов, форм и объектов оценивания,
- субъективные и объективные методы оценивания;
- стандартизированные оценки;
- интегральную оценку, в том числе – портфель достижений, и дифференцированную оценку отдельных аспектов обучения (например, формирование правописных умений и навыков, речевых навыков, навыков работы с информацией и т.д.);
- самоанализ и самооценку обучающихся;
- оценивание как достигаемых образовательных результатов, так и процесса их формирования, а также оценивание осознанности каждым обучающимся особенностей развития своего собственного процесса обучения;
- разнообразные формы оценивания, выбор которых определяется этапом обучения, общими и специальными целями обучения, текущими учебными задачами, целью получения информации.

Завершающим этапом деятельности являются контрольно-оценочные действия. Необходимость их проведения на каждом уроке, достаточная развернутость во времени, владение разнообразными приемами контроля и организации самоконтроля предполагают осуществление учителем фиксируемых наблюдений по каждому учебному действию.



## **2.1.12. Методика и инструментарий мониторинга успешности освоения и применения обучающимися УУД**

### **Алгоритм работы с комплектом диагностических карт по мониторингу УУД обучающихся класса**

1. Диагностика УУД на основном уро вне образования проводится в 5,6, 7, 8, 9 классах в апреле каждого учебного года.
2. Перечень предметов, по которым будет проводиться мониторинг УУД, согласуется с методическим советом школы в начале каждого учебного года (3- 4 предметов).
3. Диагностические карты формирования УУД ученика 5-9 класса (для педагога - предметника) выдаются учителям-предметникам в 5 - 9 классах в апреле. Учитель-предметник оценивает уровень развития УУД каждого ученика, проставляя баллы 0-1 -2 в соответствии с критериями оценки и опираясь на формы оценки УУД.
4. Классный руководитель после заполнения всеми учителями-предметниками диагностических карт заносит итоговые баллы по каждому предмету в сводную ведомость по определению уровня сформированности УУД обучающихся класса .
5. В конце учебного года заполненные по классам диагностические карты формирования УУД ученика 5-9-го класса (для педагога - предметника) и Сводная ведомость по определению уровня сформированности УУД обучающихся класса сдаются на проверку и анализ завучу.



	<p>саморазвитию, мотивация к познанию, учебе)</p>	<p>Проявляет самостоятельность, инициативу и ответственность как личность. Иногда не доходит до цели, боится преодоления трудностей <b>1 б.</b></p>																						
		<p>Не проявляет или проявляет крайне редко самостоятельность, инициативу и ответственность как личность. Выполняет только самые простые задания, нацелен на неуспешность <b>0 б.</b></p>																						
3	<p>Самоопределяться в жизненных ценностях (на словах) и поступать в соответствии с ними, отвечая за свои поступки (личностная позиция, российская и гражданская идентичность)</p>	<p>Проявляет толерантность и противодействует действиям и влияниям, представляющим угрозу жизни, здоровью и безопасности личности и общества в пределах своих возможностей. Осознает себя гражданином, имеет активную сформированную гражданскую позицию. Участвует в социальном проектировании <b>2б.</b></p>																						
		<p>Проявляет уважение к другим людям, самодостоинство. Понимает и принимает возможность человека быть самим собой и принимать самостоятельные решения в самых разных социальных, профессиональных и личностных ситуациях. Осознает себя гражданином, имеет активную, но не до конца сформированную гражданскую позицию <b>1 б.</b></p>																						

















	<p>помощью монологической и диалогической речи с учетом своих учебных и жизненных ситуаций, <i>выдвигая контр аргументы в дискуссии</i></p>	<p>жизненных речевых ситуаций. Критично относится к своему мнению. Осознанно и произвольно строит речевое высказывание в устной форме. <b>2 б.</b></p>																
		<p>Умеет использовать речь для регуляции своего действия. Не всегда может донести свою позицию до других <b>1б.</b></p>																
		<p>Не умеет оформлять свои мысли в устной или письменной форме с учетом своих учебных и жизненных речевых ситуаций <b>0 б.</b></p>																
2	<p>Создавать письменные тексты для решения разных задач общения – с помощью и <i>самостоятельно</i></p>	<p>Умеет оформлять свои мысли в письменной форме с учетом учебных и жизненных речевых ситуаций. Осознанно и <i>самостоятельно</i> строит речевое высказывание в письменной форме. <b>2 б.</b></p>																
		<p>Умеет по образцу (или с другой помощью) оформлять свои мысли в письменной форме с учетом учебных и жизненных речевых ситуаций. Умеет по образцу (или с другой помощью) строить речевое высказывание в письменной форме. <b>1 б.</b></p>																
		<p>Не умеет оформлять свои мысли в письменной форме с учетом учебных и жизненных речевых ситуаций, не умеет строить речевое высказывание в письменной форме. <b>0 б.</b></p>																
3	<p>Понимать возможность различных точек</p>	<p>Умеет учитывать разные мнения и стремится к координации различных позиций в сотрудничестве. Умеет договариваться и приходить к общему</p>																







## Диагностика сформированности УУД (Сводная ведомость)

Цель: оценить уровень сформированности универсальных учебных действий у учащихся.

Школа..... Класс..... Количество детей в классе.....

Учитель.....

(№ учащегося по списку в классном журнале)

Показатели сформированности УУД	1	2	3	4	5	6	7	8	9	10	11	12	13	14	15	16	17	18	19	20	21	22	23	24	25	26	27	28	29	30	Средний балл по классу	
Средний показатель личностных УУД																																
Средний показатель регулятивных УУД																																
Средний показатель познавательных УУД																																
Средний показатель коммуникативных УУД																																
Средний балл ученика																																
Уровень																																

Вывод (по среднему баллу ученика):

Высокий уровень сформированности УУД ( 38-33 балла) - ... (количество учащихся)

Средний уровень сформированности УУД (32-20 баллов) - ... (количество учащихся)

Низкий уровень сформированности УУД (0-19 баллов) - ... (количество учащихся)

## 2.3 Рабочая программа воспитания

### Пояснительная записка

Программа воспитания (далее – Программа) разработана на основе Федерального закона от 29 декабря 2012 г. № 273-ФЗ «Об образовании в Российской Федерации», с учетом Стратегии развития воспитания в Российской Федерации на период до 2025 года и Плана мероприятий по ее реализации в 2021–2025 годах, в соответствии с Методическими рекомендациями о разработке программы воспитания и Примерной программой воспитания, утвержденной 02.06.2020 года на заседании Федерального учебно-методического объединения по общему образованию, а также с проектом Примерной рабочей программы воспитания для общеобразовательных организаций от 31.08.2021 г. , с Федеральными государственными образовательными стандартами (далее – ФГОС) общего образования.

Программа направлена на приобщение обучающихся к российским традиционным духовным ценностям, правилам и нормам поведения в российском обществе, а также решение проблем гармоничного вхождения школьников в социальный мир и налаживания ответственных взаимоотношений с окружающими их людьми.

Программа основывается на единстве и преемственности образовательного процесса на уровне общего и среднего профессионального образования, соотносится с примерными рабочими программами воспитания для образовательных организаций, реализующих образовательные программы дошкольного образования и среднего профессионального образования.

Программа предназначена для планирования и организации системной воспитательной деятельности с целью достижения обучающимися личностных результатов образования, определенных ФГОС; разрабатывается и утверждается с участием коллегиальных органов управления школой (в том числе советов обучающихся), советов родителей; реализуется в единстве урочной и внеурочной деятельности, осуществляемой совместно с семьей и другими участниками образовательных отношений, социальными институтами воспитания; предусматривает приобщение обучающихся к российским традиционным духовным ценностям, включая культурные ценности своей этнической группы, правилам и нормам поведения в российском обществе.

- Ценности Родины и природы лежат в основе патриотического направления воспитания.
- Ценности человека, дружбы, семьи, сотрудничества лежат в основе духовно- нравственного и социального направлений воспитания.
- Ценность знания лежит в основе познавательного направления воспитания.
- Ценность здоровья лежит в основе направления физического воспитания.
- Ценность труда лежит в основе трудового направления воспитания.
- Ценности культуры и красоты лежат в основе эстетического направления воспитания Программа является обязательной частью

основных образовательных программ МБОУ «СОШ №1» (далее - школа) и призвана помочь всем участникам образовательного процесса реализовать воспитательный потенциал совместной деятельности и тем самым сделать школу воспитывающей организацией. Вместе с тем, Программа призвана обеспечить достижение обучающимися личностных результатов, определенных ФГОС, формировать у них основы российской идентичности; готовность к саморазвитию;



мотивацию к познанию и обучению; ценностные установки и социально-значимые качества личности; активное участие в социально-значимой деятельности школы

Концепция рабочей программы воспитания МБОУ СОШ №1 подразумевает, что школа создает условия для самореализации и самоутверждения обучающихся, что, несомненно, способствует их творческому самовыражению, культурному росту и гражданской зрелости. Ведь ребенок в процессе своей жизнедеятельности развивается не только физически, психически и т. д., но и *социально*. Причем все виды его развития проявляются в его социальном взаимодействии не только с окружающим социумом в школьном возрасте, но и с обществом в целом, когда он «выходит в большую жизнь». Качество этого взаимодействия и есть результат воспитания. Разрабатывая Рабочую программу воспитания школы, педагогический коллектив использовал собственный немалый опыт воспитательной работы, что помогло не отойти от школьных традиций в воспитании обучающихся.

### **1. Анализ воспитательного процесса за 2021-2022 учебный год**

Современный национальный идеал личности, воспитанной в новой российской общеобразовательной школе – это высоконравственный, творческий, компетентный гражданин России, принимающий судьбу Отечества как свою личную, осознающей ответственность за настоящее и будущее своей страны, укорененный в духовных и культурных традициях русского народа.

Исходя из этого воспитательного идеала, а также основываясь на базовых для нашего общества ценностях (таких как семья, труд, отечество, природа, мир, знания, культура, здоровье, человек) формулируется общая **цель воспитания в МБОУ «СОШ №1» – личностное развитие школьников, проявляющееся:**

**в усвоении ими знаний основных норм, которые общество выработало на основе этих ценностей (то есть, в усвоении ими социально значимых знаний);**

**в развитии их позитивных отношений к этим общественным ценностям (то есть в развитии их социально значимых отношений);**

**в приобретении ими соответствующего этим ценностям опыта поведения, опыта применения сформированных знаний и отношений на практике (то есть в приобретении ими опыта осуществления социально значимых дел).**

Данная цель ориентирует педагогов не на обеспечение соответствия личности ребенка единому стандарту, а на обеспечение позитивной динамики развития его личности. В связи с этим важно сочетание усилий педагога по развитию личности ребенка и усилий самого ребенка по своему саморазвитию. Их сотрудничество, партнерские отношения являются важным фактором успеха в достижении цели.

#### **Задачи воспитательного процесса:**

- реализовывать воспитательные возможности общешкольных ключевых дел, поддерживать традиции их коллективного планирования, организации, проведения и анализа в школьном сообществе;
- реализовывать потенциал классного руководства в воспитании школьников, поддерживать активное участие классных

сообществ в жизни школы;

- вовлекать школьников в кружки, секции, клубы, студии и иные объединения, работающие по школьным программам внеурочной деятельности, реализовывать их воспитательные возможности;
- использовать в воспитании детей возможности школьного урока, поддерживать использование на уроках интерактивных форм занятий с учащимися;
- инициировать и поддерживать ученическое самоуправление – как на уровне школы, так и на уровне классных сообществ;
- поддерживать деятельность функционирующих на базе школы детских общественных объединений и организаций;
- организовывать профориентационную работу со школьниками;
- организовать работу школьных медиа, реализовывать их воспитательный потенциал;
- организовать работу с семьями школьников, их родителями или законными представителями, направленную на совместное решение проблем личностного развития детей.
- развивать и стимулировать у обучающихся мотивацию сохранения и укрепления собственного здоровья посредством овладения принципами здорового образа жизни;

Планомерная реализация поставленных задач позволила организовать в школе интересную и событийно насыщенную жизнь детей и педагогов, что станет эффективным способом профилактики антисоциального поведения школьников.

Для достижения поставленных цели и задач в течение всего года велась работа по модулям: инвариантные - «Классное руководство», «Школьный урок», «Курсы внеурочной деятельности», «Работа с родителями», «Самоуправление», «Профориентация»;

вариативные – «Ключевые общешкольные дела», «РДШ», «Школьные медиа», «ЗОЖ», которые включали в себя все основные направления: **гражданско-патриотическое, нравственное, умственное, социально-коммуникативное, трудовое, здоровьесберегающее, эстетическое, воспитание семейных ценностей, правовое, экологическое, физическое, антикоррупционное.**

### **Модуль «Классное руководство».**

Осуществляя работу с классом, педагог организует:

- работу с классным коллективом;
- индивидуальную работу с учащимися вверенного ему класса;
- работу с учителями, преподающими в данном классе;
- работу с родителями учащихся или их законными представителями

### ***Начальное общее образование***

**В течение учебного года** классные руководители начальных классов работали по программе духовно-нравственного воспитания «Тропинка к своему Я», которая включает следующие направления: гражданско-патриотическое, экологическое, трудовое, спортивно-оздоровительное, самоуправление в школе и в классе, нравственно-эстетическое.

Для изучения классного коллектива проводились диагностики:

- Микро практикум «Мой класс»
- оценка воспитанности обучающихся
- удовлетворенность родителей и учащихся образовательным учреждением
- социометрия

**В течение учебного года проходил конкурс «Класс года». Каждому классу необходимо было принять участие в 5 значимых КТД. Это -** Конкурс чтецов «Великий сын России- Ломоносов», Конкурс стенгазет «Занимательный мир Ломоносова», Новогоднее КТД «Там на неведомых дорожках...», «23+8», Конкурс видеороликов, посвященный Дню Победы. Из 12 классов -7 приняли участие во всех конкурсах, 2 класса – в четырех, 3 класса – в трех. Победителем в конкурсе «Класс года» стал 3а класс, набрав 14 баллов из 15 возможных. Также выявилась проблема - 3 класса набрали от 0.5 до 3.5 баллов, почему так произошло, в чем причины – в этом необходимо будет разобраться в начале следующего учебного года.

**В каждом классе проводились мероприятия, направленные на сплочение коллектива:** 1-е классы: Игра «Ярмарка знаний», Праздник прощания с Букварем, Концерт, посвященный Дню Матери «Пусть всегда будет мама!», Экскурсия в УЦК + мастер-класс «Северные козули», КТД – «Таланты класса», Праздник «В гостях у бабушки Корнея», Праздник в ДК «Здравствуй, Масленица», Мастер-класс в Лавочке мастеров «Подарок маме», Классное мероприятия «До свидания, 1 класс»; 2 –е классы: Проведение Дня именинника (раз в четверть), Поздравления для мальчиков к 23 февраля, проведение конкурсов, Поздравления для девочек к 8 Марта, организация чаепития, Оформление класса к Новому году, Организация экскурсии в д. Кононовская (на конюшню), Работа по проекту «Цветы для нашего класса». Здравствуй, 2 класс!», Туристический поход- 2 раза, «До свидания, 2 класс!», Новогодний утренник, Праздник весны, красоты и тепла, Праздник «Мама самый лучший друг», Соревнования к празднику 23 февраля, Поздравления ко дню рождения детей, экскурсия в ПЧ -60;

3-и классы: КТД «День здоровья «Зимние забавы», Поездка в д. Орлово познавательная экскурсия «Экологическая тропа», Экскурсии в краеведческий музей, «Новый год у ворот», Поездка в д. Орлово «Экологическая тропа» + Осенний поход, Зимний поход, Праздник 8 марта и 23 февраля, «Хозяйка красна и изба весела» Экскурсия и мастер-класс музей, По сказочным мирам. Литературная гостиная по сказкам С.Писахова, День Именинника, Новый год, Праздник мальчиков и девочек, экскурсии, поездка в Великий Устюг на вотчину Деда Мороза; 4-е классы: Мастер-класс «народная кукла», Зимний поход, Экскурсия в Устьянский краеведческий музей», праздник встречи Нового года, мастер-класс в кафе Клюква, поездка в с. Маладоры, поход в лес в период осенних каникул, праздник «Выпускной в 4 классе».

В течение учебного года большое внимание уделялось индивидуальной работе с обучающимися. Проводились беседы как лично с учениками, так и с родителями. Все классные руководители вели журнал записи индивидуальной работы с обучающимися, где указывали проблему, решение её.

### ***Основное общее образование***

В школьном конкурсе «Класс года» приняли участие все классы (16). Победителем стал 6г класс, набрав 15 баллов, 7б класс -14 баллов, 5в -11баллов, остальные классы набрали менее 10 баллов, а 7в –минус 3 балла, 6 б минус 1,5 балла, 7а минус 1 балл, 6в -0 баллов. При участие в конкурсе большую роль классный руководитель, который должен заинтересовать и повести класс за собой.

Для изучения классного коллектива проведены диагностики:

- 1.Какой у нас коллектив?
- 2.Учебная мотивация
- 3.Моё домашнее задание
- 4.Определение уровня развития самоуправления
- 5.Диагностика работоспособности учащихся
- 6.Диагностика культуры поведения учащихся
7. Диагностика удовлетворённости жизнью школы
8. Уровень воспитанности
- 9.Тестирование «Мои способности»
- 10.Тестирование «Как определить своё призвание»
11. Диагностика «Индивидуально-типологические особенности личности учащихся»
12. Анкета по выявлению интересов и увлечений учащихся
13. Анкетирование по адаптации
14. Социометрия,
- 15.Диагностика «Мои жизненные цели»,
- 16 Диагностика «Познавательные потребности подростков»,
- 17.Диагностика «Тип мышления»
- 18.Диагностика «Особенности характера»
- 19.Диагностика «Интересы и направленности»
- 20.Диагностика «Профессиональные склонности».
21. Тренинг-анкетирование «Кем я хочу стать «Я б в ..... пошёл, пусть меня научат..»

С 5 по 9 класс проведены мероприятия, направленные на сплочение коллектива:

5-е классы: Литературно-музыкальная композиция, Видеоролик: «Мы помним! Мы гордимся!», Интеллектуальная игра «Всё обо всём», Поздравляем Мальчиков с Днём защитников Отечества Поздравляем девочек с Женским днём 8 марта, Культпоход на спектакль «Женитьба Бальзамина», Классное чаепитие - КТД «Давайте познакомимся!», Классные часы «Будем знакомы», КТД Посвящение в пятиклассники, Акция «Поздравь маму» - Видео поздравление для мам, Классный вечер в Устьянском подворье «Поздравляем с Новым Годом» + Тайный Санта, КТД «Масленица», КТД «Мы помним, мы гордимся» (видео поздравление), классное чаепитие «Давайте познакомимся», поход на ватрушках в лес с костром и играми на свежем воздухе, организация подарков для именинников в течение года;

6-е классы: Поздравление мальчиков с 23 февраля, Изготовление подарков мамам, видео поздравление, Поздравление девочек с 8 марта, День именинников, Поездка в Орлова (масленица),Поездка в Котлас,

Катание на ватрушках, КТД «Там на неведомых дорожках», Акция «Украшаем класс и школу к Новому году», Классный вечер в кафе «Клюква» «Поздравляем с Новым Годом». КТД «23+8»: поздравление мальчиков в кафе «Клюква» + девочек в школе (чаепитие) «23+8». КТД «А мы переходим в 7й класс!».

7-е классы: Зимние забавы «Квест игра», акция «Нашим мамам посвящаем», акция «Украшаем класс», Поездка в г. Вельск, Новый год (подарки, пицца, пироги), мероприятие в кафе Клюква, Поздравление с 23 февраля и 8 марта, Мероприятие по итогам года в кафе Клюква (Чаепитие, игры)

8-е классы: КТД «Новый год у ворот», Новогодний праздник, Поездка в г. Ярославль, Акция «Украшаем класс»

К 9 классу классный коллектив сформирован, в большинстве случаев – дружный. Основными мероприятиями, которые проводились – это чаепития, подготовка и участие в общешкольных КТД,

В течение учебного года большое внимание уделялось индивидуальной работе с обучающимися. Проводились беседы как лично с учениками, так и с родителями. Все классные руководители вели журнал записи индивидуальной работы с обучающимися, где указывали проблему, решение её.

### *Среднее общее образование*

10-11 классы также приняли участие в конкурсе «Класс года». 10 класс стал победителем, набрав 12 баллов. Классу был вручен сертификат на мастер –класс в кафе «Клюква».

Для изучения классного коллектива, выявления индивидуальных особенностей, проведены диагностики классными руководителями:

1. Удовлетворенность учащихся школьной жизнью
2. Профориентация
3. Какой у нас коллектив
4. Уровень тревожности
5. Уровень воспитанности

Для сплочения классного коллектива проведены мероприятия: Чаепитие к Новому году и 8 Марта; фотосессия; подготовка и оформление выпускного альбома; подготовка к праздникам «Последний звонок» и «Выпускной», Проводы зимы, классные чаепития, экскурсия в музей, мастер –класс в кафе «Клюква» по итогам года.

Основной формой работы классного руководителя является классный час. Именно на классном часе проводится основная работа с классом, решаются многие проблемы, принимаются совместные решения. В течение года проведены во всех классах тематические обязательные классные часы, такие, как: Урок гражданина: «Петровский урок», День народного единства, «День неизвестного Солдата», День снятия блокады города Ленинграда, «День воссоединения Крыма с Россией – 18 марта», Гагаринский урок «Космос – это мы», «Россия страна возможностей».

Проблемы:

- у некоторых классных руководителей прослеживается отсутствие системности в работе с классом;
- у многих проведены только диагностики, которые являются обязательными

- организация работы в классе по основным направлениям воспитания вызывает затруднения у части классных руководителей  
Решение:

- установить индивидуальный контроль за исполнением функциональных обязанностей классного руководителя;
- обратить внимание на проведение диагностик – определить перечень обязательных диагностик для начальных классов, 5-7,8-9,10-11 кл.
- на МО рассмотреть вопросы по организации работы по направлениям воспитания
- активизировать работу по наставничеству

### **Модуль «Школьный урок»**

Обучение является средством воспитания. В свою очередь, воспитание, формируя такие качества личности обучающегося как целеустремленность, ответственность, любознательность, дисциплинированность, настойчивость повышает эффективность обучения.

Воспитание должно «играть» на обучение, а правильно организованное обучение должно решать задачи воспитания.

Воспитывающим фактором является высокая квалификация учителя, его ответственное отношение к своей работе. В школе работает высококвалифицированный педагогический коллектив. Из 60 педагогов: имеют высшее образование -48, среднее – профессиональное -12; высшую категорию -19, первую -20, СЗД -11.

Установление доверительных отношений между учителем и его учениками, способствующих позитивному восприятию учащимися требований и просьб учителя, привлечению их внимания к обсуждаемой на уроке информации, активизации их познавательной деятельности, что играет большую роль в процессе обучения. В 2021-2022 уч году успеваемость обучающихся школы составила по школе 99,3%, качество – 47%.

Проблемы:

- прослеживается низкое качество образования в 5-9 классах (32%)
- не всегда на уроках делается акцент на воспитательный компонент

Решение:

- использовать активные формы обучения для повышения качества образования
- продолжить преподавание предметов с обязательным включением в урок воспитательного компонента

### **Модуль «Курсы внеурочной деятельности»**

Внеурочная деятельность является составной частью учебно-воспитательного процесса и одной из форм организации свободного времени учащихся.

Воспитание на занятиях школьных курсов внеурочной деятельности осуществляется преимущественно через:

- вовлечение школьников в интересную и полезную для них деятельность, которая предоставит им возможность самореализоваться в ней, приобрести социально значимые знания, развить в себе важные для своего личностного развития социально значимые отношения, получить опыт участия в социально значимых делах;
- формирование в кружках, секциях, клубах, студиях и т.п. детско-взрослых общностей, которые могли бы объединять детей и

педагогов общими позитивными эмоциями и доверительными отношениями друг к другу;

- создание в детских коллективах традиций, задающих их членам определенные социально значимые формы поведения;
- поддержку школьников с ярко выраженной лидерской позицией и установкой на сохранение и поддержание накопленных социально значимых традиций;

В 2021-22 учебном году в школе велись курсы внеурочной деятельности

1-4 классы

№	Состав направлений ВД	Структура направлений ВД
1	<b>Духовно-нравственное</b>	Тропинка к своему Я
		Экология
2	<b>Социальное</b>	Учусь создавать проект
		Я - исследователь
		ПДД
3	<b>Общеинтел-лектуальное</b>	«Умники и умницы»
		Занимательный русский язык
4	<b>Общекультурное</b>	Юные читатели
5	<b>Спортивно-оздоровительное</b>	Разговор о правильном питании
		Оказание первой помощи
		Здоровячок

5-11 классы

1. Первый раз в пятый класс
2. Учимся работать над проектом
3. Мой выбор
4. За страницами учебника математики
5. Знаю русский на 5

6. Решение текстовых задач по математике
7. Работа с лингвистическим текстом
8. Вычислительный практикум
9. Финансовая грамотность
10. ЛФК (лечебная физическая культура)
11. По следам прошлого
12. Повседневный английский
13. Трудные вопросы орфографии
14. За страницами учебника истории
15. Знаю русский язык на 5
16. Знаю физику на 5
17. Решение олимпиадных задач по математике
18. Старт в химию
19. Учимся решать задачи по химии
20. Практикум по решению физических задач
21. Сложные вопросы информатики
22. Учимся решать задачи по химии
23. За страницами учебника географии

Программы внеурочной деятельности реализовывались как в отдельно взятых классах, так и в объединенных группах детей на параллелях. Обучающиеся показали хорошие результаты на Всероссийской олимпиаде школьников школьного, муниципального и регионального уровней, а также конкурсах и соревнованиях.

**Обучающиеся школы приняли участие в конкурсах районного уровня:**

- Конкурс ДПТ «Поделка года 2022» Команда 1а класса (Васильева Лера, Мякшина Катя, Платицына Маша, Пашинская Саша) – 1 место; Касьянова Эльза (3 место), 1б кл. Румянцева А. -3 место. 8б Третьяков Ярослав, Волон Илья, Сухопаров Антон, Масуфранов Руслан, Варлыгин Матвей – 3 место, 8в Демян Д., Диплом 1 степени
  - Конкурс ДПТ «Дорожный калейдоскоп» (УДЮЦ) 1а кл Чесноков Глеб (1 место); Мякшина Катя (2 место); Филипповский Антон (2 место); Касьянова Эльза (3 место), 1б класс Кокорина Е. - 2 место Румянцева А. - 2 место, 2а класс -1 место (Михеевская Л), 2 место (Тушин И), 3 место (Иевлева В)
  - Конкурс творческих работ «Эта рыжая плутовка» 1б кл Кокорина Е. -2 место
  - Окружная предметная олимпиада «Юные эрудиты» 2а 3 место - математика (Тушин И),
  - Окружная учебно-исследовательская конференция учащихся «Юный исследователь» 2к -2 место, Невзорова В., 4в -1 место
- Форманчук Анна, 2 место Ротачева Александра



- Окружная интеллектуальная игра «Археологическое наследие Устья» 4а класс Аманов А., Валькова А. -1 м.,4в -1 место (Назарбекова Д., Пеньевская Ек.)
- Районные сборы учеников начальной школы – 4в 1 место (Рудная Ар., Соболева Д., Осипова П., Назарбекова Д., Нагишева Ан., Пеньевская К.)
- Всероссийская олимпиада школьников 4в - Призер по матем. – Рудная Ар., Призер по окруж.миру – Рудная Ар.
- Муниципальный этап олимпиады «Ученик начальной школы XXI века – проверяем свои способности .4в - Призер по русскому яз. Рудная Ар., Призер по окруж.миру Рудная Ар., призер по лит.чтению – Рудная Ар.
- Окружная викторина «Математический калейдоскоп» -6а Призеры: Бойко Маша, Чокоев Кирилл, Гайдуков Федя Победитель: Ордомский Данил
- Районный конкурс «Ярмарка проектов» 6а Чокоев Кирилл- 3 место
- Районный конкурс библиотечных проектов 10 кл **Федорова Полина -3 м.**

#### **Конкурсы регионального и всероссийского уровня**

- Архангельская область в математических задачах 6а Победитель-Гайдуков Федя, Призер- Чокоев Кирилл
- Учи.ру марафон «Сказочная Лапландия» -1б Кокорина Е.- 2 место
- Учи.ру марафон «Остров сокровищ» 1б Кокорина Е., Калинин В. – 2 место
- Учи.ру марафон «Цветущие Гавайи» 1б Кокорина Е., Калинин В. – 1 место
- Учи.ру весенняя олимпиада «Финансовая грамотность и предпринимательство» для 1-го класса -1б Кокорина Е.- диплом победителя
- Всероссийский конкурс «Я –читатель!» . Номинация «Читаем всем классом» Коллектив 1 «а» класса (3 место)
- Всероссийский дистанционный конкурс по математике «Звездочет» -2а класс 3 место (Тушин И)
- Всероссийский историко-краеведческий конкурс «Наш край: известный и неизвестный» 2к-Диплом 1 степени Невзорова В.
- Олимпиада по финансовой грамотности сайта Учи.ру (Рудная А., Назарбекова Д.) -4в кл
- Олимпиады ИНФОРМОУРОК 4Б класс -1м.
- Областной конкурс «Азбука финансовой грамотности» -1 место – Форманчук Анна
- Олимпиада «От звездочек к звездам» по математике -2 место Форманчук Анна
- Олимпиада по функциональной грамотности 6а Победитель- Чокоев Кирилл
- Конкурс исследовательских и краеведческих работ «Отечество» 7б кл Фиалковская София **1 место**
- Всероссийская научно-практическая конференция «С наукой в будущее» Команда 7Б класса (Андреева Ксения, Березина Ульяна, Зайцева Надежда, Кушкова Юлия, Поженский Максим, Орехов Кирилл, Рыжков Роман, Лесукова Арина, Фиалковская София) **1 место.2 место . Фиалковская С. -3 м.**
- Олимпиада по английскому языку Учи. Ру Фиалковская София – **победитель**, Рыжков Роман – **призёр**.
- Олимпиада по финансовой грамотности и предпринимательству. Андреева Ксения, Кушкова Юлия – **победители**, Рыжков Роман, Лесукова Арина – **призёры**
- Учи.ру Олимпиада по истории зимняя сессия Андреева Ксения, Кушкова Юлия- **победители**

- Международный конкурс по физике «Единицы измерения» Рыжков Ромаан-1 место

В 2022 году участниками районного праздника «Юные дарования Устьи» стали – 12 коллективов и 47 обучающихся школы, что составляет 9% от общего количества обучающихся. В «Золотой фонд Устьи» вошли - Коловангина Н., Чокоев К. и Самусева А., в «Серебряный фонд Устьи» вошли - Форманчук А., Панова А., Старковский Б., ИстоцкаяЕ., Ивойлов И., Бурдо М., Кольцов С. Таким образом, занятия внеурочной деятельностью положительно влияют на качество и результаты как обучения так и воспитания.

Так же в школе осуществляли работу 42 кружка и секции различной направленности. Обучающиеся посещали не только объединения дополнительного образования на базе школы, но и за ее пределами. Более 70% учащихся были заняты дополнительным образованием.



Проблемы:

- отсутствие курсов внеурочной деятельности, имеющих социальную направленность в старших классах
- охват курсами внеурочной деятельности всех обучающихся не всегда является возможным

Решение:

- разработать и реализовать курсы внеурочной деятельности социальной направленности
- обратить внимание на привлечение на курсы ВД слабо мотивированных детей, имеющих проблемы в обучении.

#### **Модуль «Работа с родителями»**

Работа с родителями (законными представителями) обучающихся осуществляется для более эффективного достижения цели воспитания, которое обеспечивается согласованием позиций семьи и образовательной организации в данном вопросе.

Работа с родителями (законными представителями) обучающихся в МБОУ СОШ № 1 осуществлялась в рамках следующих видов и форм деятельности: общешкольный Совет родителей, советы родителей классов, социальные сети и чаты, работа

специалистов по запросу родителей для решения острых конфликтных ситуаций, помощь со стороны родителей в подготовке и проведении общешкольных и внутри классных мероприятий воспитательной направленности; индивидуальное консультирование с целью координации воспитательных усилий педагогов и родителей (законных представителей), родительский лекторий.

В школе систематически проходили заседания Совета родителей, где обсуждались актуальные вопросы, вся информация об организации учебно-воспитательного процесса доводилась до всех родителей школы. За прошедший учебный год проведено 4 заседания Совета родителей. Родительский лекторий включал следующие вопросы: « Как помочь детям в приготовлении домашнего задания», «Деструктивное поведение». «Правила и ошибки в выборе профессии». Для проведения лектория приглашались специалисты. Родители также входили в состав коллегиальных органов управления школы, в Совет профилактики. В течении всего учебного года – 1 раз в месяц, совместно с полицией, Совет отцов школы осуществляли патрулирование по улицам поселка.

В ноябре в школе прошла родительская конференция. На обсуждение родителям были вынесены следующие вопросы: 1.

Электронная сигарета 2. Как не допустить суицид у подростков

3. Здоровое питание. Решениями общешкольной родительской конференции стали

1. Усилить совместную профилактическую работу семьи и школы с целью предупреждения распространения курения электронных сигарет обучающимися.

2. Создание благоприятной психолого-педагогической обстановки, комфортного климата для обучения в образовательной организации, семье; совместно с родителями выявление на раннем этапе несовершеннолетних, попавших в трудную жизненную ситуацию, оказания им своевременной психолого-педагогической помощи

3. Родителям совместно со своим ребёнком выработать наиболее рациональный режим питания и всячески содействовать его выполнению.

Обеспечивать каждого учащегося горячим питанием в школьной столовой.

Родительскому комитету контролировать пищевой рацион школьной столовой.

Воспитывать самопознание у детей, заботу о своём здоровье.

В течение учебного года родители проводили рейды по проверке питания в школьной столовой и внешнего вида обучающихся.

Питание было оценено на «хорошо». Проблема по выполнению Положения о школьной форме постоянно обсуждалась на советах родителей в классах. Более 80% учеников школы придерживались Положения о школьной форме.

Каждую четверть в классах проводились родительские собрания. Темы для каждой параллели были выбраны актуальные:

1-е классы – «Период адаптации у первоклассников», «Безотметочное обучение в 1 классе», «Формирование навыков полноценного чтения»

2-е классы - «Успешное чтение-залог хорошей учебы», «Первая оценка».

3-и классы – Возрастные особенности детей 9-10 лет, Трудности в обучении и их решение

4-е классы – "Взрослый младший школьник" , "Как научить своего ребёнка жить в мире людей" , "ВПР в 4 классе" "Итоги учебного процесса в 4 классе

5-е классы – Адаптация пятиклассников, Младший подросток и его особенности. ., Значение домашнего задания в учебной деятельности школьника.

6-е классы – «Мобильный телефон в жизни подростка ( польза и вред)», «Роль домашнего задания. Помощь со стороны родителей детям при выполнении домашних заданий»

7-е классы – «Учебный труд подростка», «Здоровое питание школьника», «Учебная мотивация. Причины снижения успеваемости», «Профилактика зависимости подростков»

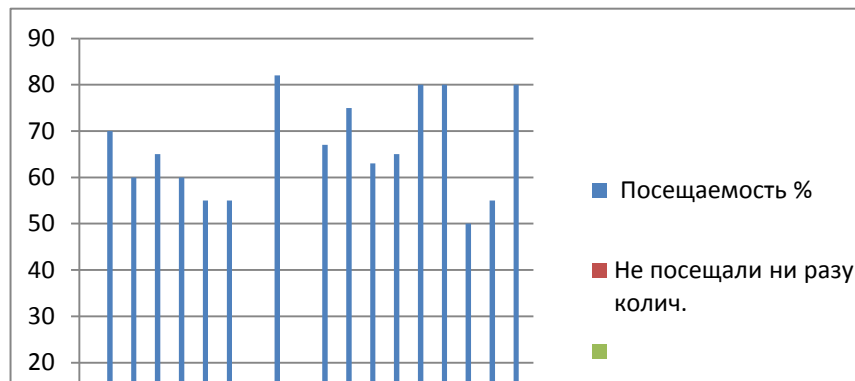
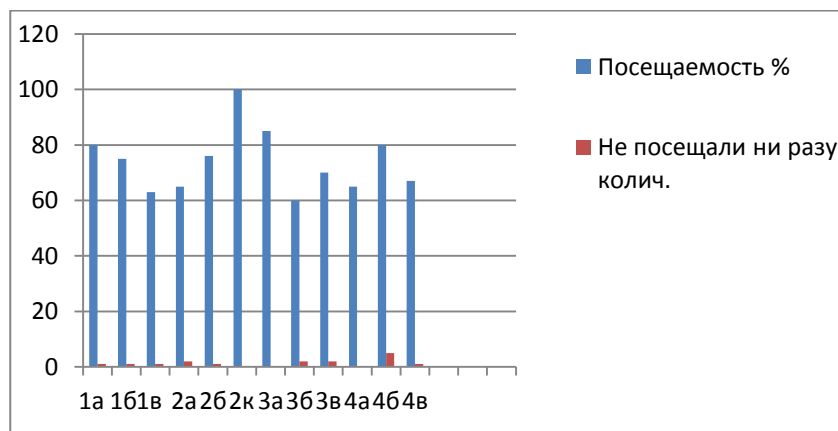
8-е классы – "Особенности обучения в 8 классе", "Жизненные цели подростков", "Способности и склонности обучающихся в выборе профессии"

9-е классы- «Организация учебного года», «Как помочь детям в подготовке к экзамену?» «Планы учеников на будущее», «Подготовка к предстоящим экзаменам. Экзамены - как избежать стресса?»

10-й класс – Особенности организации учебного труда школьника в 10 классе и роль родителей в этом процессе, Создание семейного портфолио, Ответственность, самооценка, самоконтроль. Как их в себе развить.

11-й класс - «Сотрудничество школы и семьи в подготовке выпускников», «Что посеешь, то и пожнешь»,

Посещаемость родительских собраний представлена на диаграмме



Данные посещения родительских собраний показывают, что есть родители, которые не регулярно посещают родительские собрания. Особо вызывает тревогу, что в 6, 8,9 классах есть родители, которые в течение года ни разу не были на родительских собраниях.

В каждом классе были созданы и работали Советы родителей, которые оказывали помощь классным руководителям в работе с классом. Организовывали и проводили классные вечера, экскурсии, походы и т.д.

В школе 6 год работал Совет отцов. Были проведены мероприятия с участие родителей и детей: соревнования по волейболу, мини-футболу, военно- спортивная эстафета, посвященная Дню защитника Отечества.

Проблемы:

- посещаемость родительских собраний в некоторых классах не высокая
- отсутствие заинтересованности родителей принимать участие в жизни класса и школы

Решение:

- при проведении родительских собраний применять нетрадиционные формы ( круглый стол, вечер вопросов и ответов и т.д.)
- активизировать работу среди пап для привлечения в Совет отцов школы
- привлекать большее количество родителей для организации и проведения досуговых мероприятий для детей

#### **Модуль «Самоуправление»**

Поддержка детского ученического самоуправления в школе помогает педагогам воспитывать в детях инициативность, самостоятельность, ответственность, трудолюбие, чувство собственного достоинства, а школьникам – предоставляет широкие возможности для самовыражения и самореализации. Это то, что готовит их к взрослой жизни.

Поскольку учащимся не всегда удастся самостоятельно организовать свою деятельность, то классные руководители должны осуществлять педагогическое сопровождение на уровне класса, а на уровне школы назначается куратор развития ученического самоуправления.

В школе был создан Совет обучающихся. В Совет входили представители от 5-11 классов. Во главе Совета обучающихся стоит Президент, которого избираем 1 раз в 2 года во время деловой игры «Выборы». В сентябре 2021 г. в школе прошла такая игра, и Президентом школьного самоуправления стала десятиклассница Козлова Ксения. Основная задача Совета – анализ, корректировка и разработка мероприятий интересных, полезных и запоминающихся для ребят.

Кроме того, 2 члена Совета входят в состав Управляющего совета школы. Заседания проводятся обязательно 1 раз в месяц или по необходимости.

Организация самоуправления в начальных классах организуется через работу учащихся в «семейках». В классе работают 4 – 6 семейек в соответствии с графиком дежурства. Классный руководитель сам назначает ответственных, и сам проверяет уровень выполнения поручения.

С 5 класса выбирается Совет класса, формируются центры: «Наука и образование», «Труд. Порядок. Забота», «Спорт. Здоровье», «Досуг» и «Пресс центр». Во главе Совета класса – советник (староста).

Проблемы:

- отсутствие мотивации в работе Совета у многих обучающихся
- отсутствие инициативности у некоторых классных руководителей по организации самоуправления в классе. Для многих проще самим выполнять работу по организации жизни класса, чем делегировать ученикам.

Решение:

- установление контроля со стороны заместителя директора по ВР за организацией самоуправления в классе согласно форме, принятой в школе;
- организация методической работы с классными руководителями по вопросу организации самоуправления в классе
- обратить внимание на выдвижение кандидатур в общешкольный Совет обучающихся.

### **Модуль «Профориентация»**

Совместная деятельность педагогов и школьников по направлению «профориентация» включает в себя профессиональное просвещение школьников; диагностику и консультирование по проблемам профориентации, организацию профессиональных проб школьников. Задача совместной деятельности педагога и ребенка – подготовить школьника к осознанному выбору своей будущей профессиональной деятельности. В течение учебного года классные руководители вели целенаправленную работу по этому модулю. В начальных классах проведены мероприятия по знакомству с профессиями родителей, организовывались экскурсии: Знакомство с трудом взрослых в микрорайоне школы (экскурсия в магазин), реклама профессий «Мамы всякие важны, мамы разные нужны», уроки окружающего мира и «Все профессии важны», «Кем работают мои родители», «Кем я хочу стать», экскурсия в пожарную часть и на пекарню, выступление на уроке окр. мира и кл. часе родителей о профессии юриста, экономиста, программиста, встреча с археологом А.Я. Мартыновым, проект «Профессии».

С 5 по 11 класс: классный конкурс рисунков «Все профессии важны» профессии наших родителей, кл. час «Профессии наших родителей», видеоролик «Год науки и технологии» - обсуждение роли учителя, выступления с презентациями учащихся 7б класса «Моя будущая профессия», Профориентационная игра (УДЮЦ – Пачина А.Л.), фото- конкурс «Мама в профессии», конкурс рисунков и декоративно-прикладного творчества «Мир профессий», беседа «Выбор профессии- дело серьезное», «Рынок востребованных профессий», кл. час «Правила выбора профессий», кл. час «Знакомство с миром профессий», участие в районный фестиваль профессий в Устьяхах, участие в мероприятиях по профориентации со специалистами областного «Молодежного

центра», экскурсии в УИТ на мастер-класс. Ежегодными стали встречи с представителями высших и средне специальных учебных заведений.

Большая работа по данному модулю проводится классными руководителями. Но в прошлом учебном году все антиковидные ограничения не позволили реализовать планы по профориентации в полном объеме.

Полная информация для выпускников размещена на школьном стенде по профориентации, которая постоянно обновляется.

Проблемы:

- отсутствие возможности познакомиться с профессиями «будущего» в очном формате
- проблема при выборе будущей профессии выпускниками

Решение:

- использовать в работе дистанционные формы, онлайн-уроки по профориентации
- проведение классных часов, родительских собраний

### **Модуль «Ключевые общешкольные дела»**

Ключевые дела – это главные традиционные общешкольные дела, мероприятия, организуемых педагогами для детей и которые обязательно планируются, готовятся, проводятся и анализируются совместно с детьми. Это комплекс коллективных творческих дел, объединяющих учеников вместе с педагогами в единый коллектив. В этих делах и мероприятиях принимает участие большая часть школьников.

Ключевые дела способствуют интенсификации общения детей и взрослых, ставят их в ответственную позицию к происходящему в школе. В нашей школе традиционными стали:

1. Торжественная линейка «День Знаний»
2. Акция солидарности в борьбе с терроризмом «Беслан незаживающая рана»
3. Экологическая акция «Бумажный бум»
4. Конкурс поделок из природного материала
5. Посвящение в первоклассники
6. Посвящение в пятиклассники
7. Посвящение в старшекласники.
8. День учителя. День Дублера
9. Конкурс рисунков «Мой любимый учитель» для начальных классов.
10. Ломоносовская неделя
11. «Новогодний калейдоскоп»
12. Вечер встречи выпускников
13. День Рождения школы. День открытых дверей.
14. Урок Памяти
11. «Прощание с начальной школой»

## 12. Последний звонок

### 13. Выпускные вечера в 9-х и 11 классах

Данные мероприятия позволяют охватить всех обучающихся школы с 1 по 11 класс. Уже традиционными стали Осенняя и Весенняя неделя добра. В прошедшем учебном году в рамках недель были проведены акции «Крышечки во благо», средства от которой пошли на помощь Вике Снегиревой; экологическая акция «Сдай батарейку – спаси ежика», акция «Кто, если не мы» - сбор корма для животных, акция «Цветущая школа», «Подари открытку – подари радость» - поздравление ветеранов с Днем пожилых людей, акция «Встречайте! Это мы»- видео, фото о добрых делах, акция «Чистый двор», «Подарите птице дом» и другие.

В течение учебного года проведены мероприятия, акции, посвященные государственным праздникам:

Всероссийская акция «Урок Памяти» - проведён во всех классах с 1-11; День гражданской обороны – классные часы с 1-11 класс; классный час. Посвященный Дню космонавтики, Классный час. «Овеянные славой Герб наш и флаг»; Классный час и акция, посвященные Дню Героя, кл. час «День неизвестного солдата»; День Конституции РФ; Уроки Памяти, конкурс стихов о ВОВ, просмотр фильмов о блокаде Ленинграда и обсуждение, Уроки Мужества: - Международный день памяти жертв Холокоста. Проведение таких мероприятий способствует развитию патриотизма, влияет на формирование активной гражданской позиции подрастающего поколения. В школе традиционно большое внимание знаменательному событию – Великой Победе. В этом году это не стало исключением. Ученики школы приняли активное участие во многих мероприятиях разного уровня.

Это участие в акциях: Бессмертный полк, Георгиевская ленточка, Окна Победы, Победный вальс.

конкурс открыток «День Победы», Литературно – музыкальная композиция, участие в митинге 9 мая.

классные часы «Уроки Мужества»

Проведение Ломоносовской недели – традиция, которой без малого 25 лет. В рамках Недели были проведены мероприятия для ребят с 1 по 11 класс, подготовкой и проведением которых занимались ШМО: 1.Конкурс чистописания «Каллиграфия 21 века» 2-4 классы

2. Классный час «М.В.Ломоносов»

3. Выставка в школьной библиотеке «Наш великий земляк»

4. Игра «От Холмогор до Колы-33 Николы» - 6-7 кл.

5. Игра «Ломоносов» -3-4 классы

6. Медиа игра «Ломоносов – великий сын земли русской» для 10-11 кл.

7. Мероприятия ШМО, посвященных юбилею Ломоносова:

-ШМО технологии, музыки, изо – Квест – игра «Поверь в свой разум, свой талант и руки»

-ШМО иност.яз – слайд-шоу «Европейские приключения Михаила Ломоносова»

-ШМО истории – Своя игра «Наш великий земляк Михайло Ломоносов» - 5-9 кл.

-ШМО математики – игра «Потомки Ломоносова» для 7-х классов

-ШМО ЕНЦ – Игра по химии « Ломоносов и химия» -8-е кл.

-ШМО нач кл.:

- конкурсы «Грамотей» (2-4 кл.)



- «Лучший счетчик» (2-4 кл.)
- конкурс аппликаций из геометрических фигур.
- ШМО р/я – Игра –викторина «Наш земляк –Ломоносов»
- ШМО физ-ры – спортивная игра «Путешествие из Архангельска в Москву»

Согласно плану мероприятий были проведены мероприятия направленные на формирование антикоррупционного воспитания: классный час тему: «Защита законных интересов несовершеннолетних от угроз, связанных с коррупцией», беседа сотрудника полиции по антикоррупции, ученики школы приняли участие в региональном конкурсе по данной теме и Самусева А. -1 место, команда 10 класса – 2 место.

Экологическое воспитание в школе является актуальным. Поэтому в течение всего учебного года проводились разного рода мероприятия от классных часов до участия в акциях: акции: «Зелёный остров» (благоустройство и озеленение классной комнаты), «Бумажный бум»(сбор макулатуры), «Покормим птиц», сбор пластиковых крышек и батареек для участия в проекте «Крышечки на благо», «Чистые Устьяны»; были реализованы проекты «Цветы для нашего класса»,«Жизнь птиц зимой», проведены эко –уроки, ученики принимали участие в конкурсах «Эколята – друзья и защитники природы» и т.д.

При проведении мероприятий реализуются направления воспитательной работы как гражданско –патриотическое, трудовое, нравственное, экологическое и т.д

На всех уровнях обучения проведены мероприятия, которые включают направления ВР.

Проблемы:

- в течение учебного года массовые мероприятия были запрещены, поэтому все значимые ктд проходили дистанционно или по классам отдельно, что не позволяет провести анализ данных мероприятий
- есть классы, участие которых в мероприятиях очень низкое,
- прослеживается отсутствие желания у некоторых классных руководителей организовать ребят, подготовить какое либо дело

Решение:

- организация и проведение массовых мероприятий
- проведение анализа мероприятий с учетом актуальности и качества проведения
- установление контроля за выполнением функциональных обязанностей классными руководителями

### **Модуль «РДШ»**

Деятельность школьного отделения РДШ направлена на воспитание подрастающего поколения, развитие детей на основе их интересов и потребностей, а также организацию досуга и занятости школьников. Участником школьного отделения РДШ может стать любой школьник старше 8 лет. РДШ развивает социальную направленность личности обучающегося, привлекает школьников к различным видам активности, формирует благоприятный микро- климат для детей в школе, семье, ближайшем социальном окружении. Руководителем школьного отделения РДШ является педагог-организатор Лозовая Анна Валерьевна. В течение года отряд увеличился до 25 человек, в основном это ученики 5-8 классов. Активисты отделения приняли участие в районных сборах, где показали себя хорошими организаторами. Проявив лидерские качества.

Ребята проводили различные акции как в школе, так и среди жителей поселка. Все акции имели социальную направленность, воспитывали культуру поведения. Такие как, акция «Безопасная дорога в школу», «Меня видно!» и «Каникулы прекрасны, когда безопасны» провели совместно с сотрудниками ГИБДД, сбор корма для животных «Кто если не мы?», акция «День выключенных гаджетов» и многие другие.

Проблемы:

- отсутствие мотивации у ребят вступить в РДШ
- отсутствие заинтересованности у классных руководителей в деятельности РДШ

Решение:

- проведение активной и систематической работы по распространению информации о деятельности РДШ с привлечением членов РДШ
- рассмотрение на заседании ШМО классных руководителей вопроса «Роль РДШ в воспитательном процессе»

#### **Модуль «Школьные медиа»**

Цель школьных медиа – развитие коммуникативной культуры школьников, формирование навыков общения и сотрудничества, поддержка творческой самореализации учащихся.

Основой для реализации данного модуля в школе был создан разновозрастный редакционный совет, куда вошли представители от разных классов, а руководитель являлся координатором. Редакционный совет занимался подбором, оформлением (написанием) материалов для школьной газеты «Первая», целью которого является освещение наиболее интересных моментов жизни школы, популяризация общешкольных ключевых дел, кружков, секций, деятельности органов ученического самоуправления и т.д. Газета «Первая» стала призером межрегионального конкурса «Школьный формат»

Проблемы:

- отсутствие самостоятельности у ребят при выборе темы статьи, заметки
- сложность оформления статьи
- трудности при оформлении и редактировании газеты
- отсутствие школьного радио

Решение:

- привлечение для работы в газете обучающихся, имеющих склонности к журналистской работе
- приобретение оборудования для школьного радио с целью информирования обучающихся о всех мероприятиях, проводимых в школе и не только

#### **Модуль «ЗОЖ»**

Здоровье – самая большая для человека ценность. Чтобы вырастить жизнелюбивого и здорового человека, необходим особый образ жизни – здоровый. При воспитании ценностного отношения к здоровью и формировании здорового образа жизни обучающихся педагогический коллектив работает по многим направлениям: с обучающимися регулярно проводились беседы по технике безопасности в различных ситуациях, тренинги, интерактивные игры по формированию здорового образа жизни и отказу

от вредных привычек, учащиеся занимались в спортивных секциях. В рамках месячников и акций «Здоровый образ жизни» проводились конкурсы рисунков «За здоровый образ жизни!», ежемесячно на классных часах обсуждались вопросы по формированию ЗОЖ.

В классных комнатах соблюдался режим проветривания, постоянно контролировалось санитарно - гигиеническое состояние.

Осуществлялся план физкультурно-оздоровительной и спортивно-массовой работы, проводились соревнования среди обучающихся. В течение учебного года проходила школьная спартакиада для 5-11 классов. В результате упорной борьбы в течение всего учебного года результаты следующие:

- 5-6классы: 1- ба, 2- бб, 3- бг.
- 7-8 классы: 1-7а, 2-8г, 3-8а.
- 9-11 классы: 1-9б, 2-9в, 3-10.

А по итогам районной Спартакиады среди общеобразовательных школ района 1 группы – 3 место.

Большую роль в реализации плана физкультурно - оздоровительной работы и пропаганде здорового образа жизни играют спортивные кружки и секции. В 2021-22 учебном году в кружках и секциях занимались более 200 обучающихся.

Классными руководителям проведены мероприятия, направленные на формирование ЗОЖ:

Начальные классы:

- ежедневные прогулки и игры на свежем воздухе;- мероприятие в детской библиотеке «День здоровья»
- беседы о правильном и здоровом питании:- участие в спортивных соревнованиях
- экскурсии и походы;

5-11 классы:

- Кл. часы: «Вредные привычки и их влияние на организм», Пирамида здорового питания, « Правила ЗОЖ», «Профилактика ОРВИ, гриппа, Ковида», «Электронная сигарета», «7 апреля- Всемирный день Здоровья»

Интеллектуальная игра, «Вредным привычкам скажем нет!» и т.д.

- Социально -психологическое тестирование на раннее выявление употребления наркотич. веществ»
- участие в спортивных соревнованиях,- сдача норм ГТО
- Всероссийский классный час «Будь здоров» на платформе УЧИ.ру, Всероссийский урок генетики «ДНК, определение и роль в жизни»
- беседы: «Профилактика СПИДА и венерических заболеваний», «Профилактика ССЗ (инфаркт, инсульт). Первая помощь», «Наркотические вещества и здоровье человека»
- Акция «Безопасный интернет детям» и др.

В следующем учебном году работа по данному направлению будет продолжена.

Проблемы:

- отсутствие возможности пригласить на беседу специалистов в той или иной области, за исключением фельдшера –нарколога
- профилактическая работа иногда имеет обратный характер, т.е. «не знал – узнал -попробую»
- у некоторых классных руководителей отсутствие системности работы в этом направлении,

Решение:

- продолжить работу по этому модулю с привлечением специалистов
- активизировать проведение мероприятий, направленных на формирование ЗОЖ
- включение максимального количества обучающихся в соревнования
- контроль за проведением, участием обучающихся класса в мероприятиях по формированию ЗОЖ классными руководителями

#### **Модуль «Профилактика»**

- данный модуль не был включен в Рабочую программу воспитания. Но работа в этом направлении велась в течение всего года. За прошедший учебный год большое внимание уделялось работе по профилактике безнадзорности, правонарушений и преступлений среди несовершеннолетних. В рамках работы системы профилактики работал совет профилактики. Согласно плану работы были проведены 4 заседания Совета профилактики. На профилактику правонарушений среди обучающихся проводится много различных мероприятий, систематически ведется разъяснительная работа с учащимися и родителями. На 1 июня 2022 года на учете в КДН **стоит 6 обучающихся** школы. С каждым из них была организована индивидуальная профилактическая работа. В данном направлении ведется тесное взаимодействие со смежными профилактическими структурами. Активно проводились беседы детским фельдшером -наркологом, которые были направлены на профилактику табакокурения, алкоголизма, наркомании среди учащихся, профилактику травматизма. Были организованы встречи с родителями и учащимися по представлению классных руководителей. Велся контроль за получением образования несовершеннолетними: строгий учет пропущенных уроков, работа по ликвидации пропусков без уважительной причины. На заседания совета профилактики приглашались директор школы, классные руководители, зам.директора по УВР.

В 2020-2021 учебном году состоящих на профилактическом учете семей нет. Также велся мониторинг занятости учащихся, состоящих на профилактическом учете, в кружках. Была организована работа по профилактической направленности в урочное и внеурочное время с участием классных руководителей, учителей- предметников, педагогов дополнительного образования, учителей физкультуры.

Положительная динамика в профилактической работе прослеживается тогда, когда школа тесно сотрудничает с родителями (законными представителями) несовершеннолетних, которые заинтересованы в положительном результате: усиливают контроль за занятостью во внеурочное время, часто посещают школу, прислушиваются к рекомендациям школьной службы. Но если тесное

взаимодействие школы и родителя отсутствует, результаты положительной работы придется ожидать долго. Педагогический коллектив делает все возможное, чтобы помочь родителям, главное, чтобы они принимали помощь сразу, а не спустя определенное время, когда контроль за ребенком потерян.

**Основными направлениями анализа организуемого в образовательной организации воспитательного процесса могут быть следующие:**

***1. Результаты воспитания, социализации и саморазвития школьников.***

Способом получения информации о результатах воспитания, социализации и саморазвития школьников является педагогическое наблюдение, диагностика «Уровень воспитанности» (методика Н.П.Капустина 1-4 классы и М.И. Шиловой 5-11 классы)

Класс	Кл.руководитель	2020-21	2021-22
1а	Пеньевская В.Н.		4,4 –хороший
1б	Бобина Н.В.		3,6-средний
1в	Алексеева С.В.		4,2 -хороший
1а, 2а	Белозёрова Т.Б.	4,2 -хороший	4,4 - хороший
1б, 2б	Бурцева В.В.	3,5 - средний	4,3-хороший
1к, 2к	Юрацук Е.В.	4,3 -хороший	4,4 -хороший
2а, 3а	Резанова Е.А.	4,45 - высокий	4,5 -высокий
2б, 3б	Нечаева О.М.	4,3 -хороший	3,8 - средний
2в, 3в	Журавлёва О.А.	4,0 -хороший	4.3 -хороший
3а, 4а	Печинина С.Н.	4,1-хороший	4,2 –хороший
3б, 4б	Кампану А.Н.	4,5 -высокий	4,5 -высокий
3в, 4в	Форманчук Л.В.	4,3 -хороший	4,3 -хороший
4а 5а	Остапова А.Н. Ипатова Т.Н.	4,1 -хороший	0.8 - средний
4б	Пеньевская В.Н.	4,5-высокий	

5б	Попова О.В.		0,76 -средний
4в	Бобина Н.В.	3,7 -средний	
5в	Истоцкая Л.Н.		0,7 -средний
5а, 6а	Зваричук Т.А.	0,7 - средний	0.7 -средний
5б, 6б	Гандера Т.В.	0,8 -средний	0,9 -высокий
5в, 6в	Дуганова Е.В.	0,6 –ниже среднего	0,6 –ниже среднего
5г 6г	Соловьёва Ю.В.	0.7 -средний	0,7 – средний
6а 7а	Пушкин В.Д.	0,83 – средний	0,79 -средний
6б 7б	Чокоева Е.А.	0,8 -средний	0,8 - средний
6в 7в	Никитин А.С.	0,8 -средний	0,7 -средний
7а 8а	Истомина О.В.	0,7 –средний	0,71 – средний
7б 8б	Пятышева Н.А.	0,8 - средний	0,78- средний
7в 8в	Ржавитина О.Л.	0,75 –средний	0,74 -средний
7г, 8г	Котова Т.М.	0,7 -средний	0,7-средний
8а, 9а	Еремеева Н.В.	0.7 -средний	0,7 –средний
8б,	Кравчук Т.Н.	0,7 -средний	

9б			0,8 - средний
8в, 9в	Истомина Т.Н.	0,6 –ниже среднего	0,6 – ниже среднего
10 -й	Игнатова Н.Н.		0,75 - средний
10, 11	Сысоева Р.Е.	0,7=средний	0,75 - средний

Исходя из результатов мониторинга, уровень воспитанности остается на среднем уровне. По результатам мониторинга классный руководитель может наблюдать, в каких областях ему, прежде всего, необходимо работать – ставятся конкретные цели и задачи воспитательной работы на следующий год.

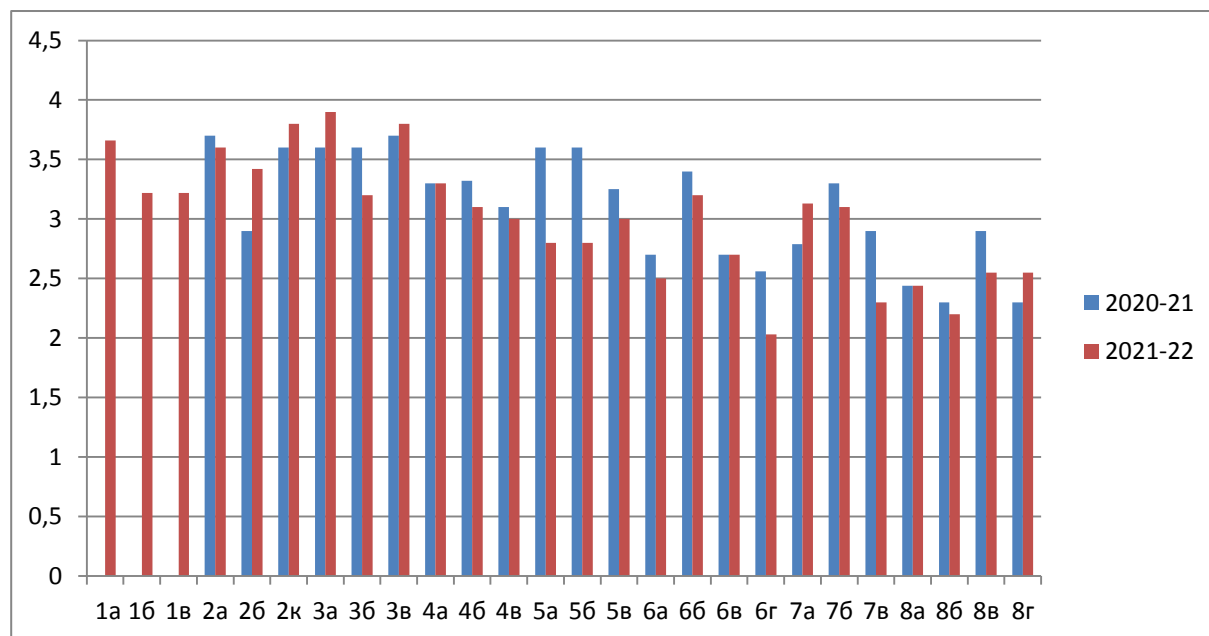
## **2. Состояние организуемой в школе совместной деятельности детей и взрослых.**

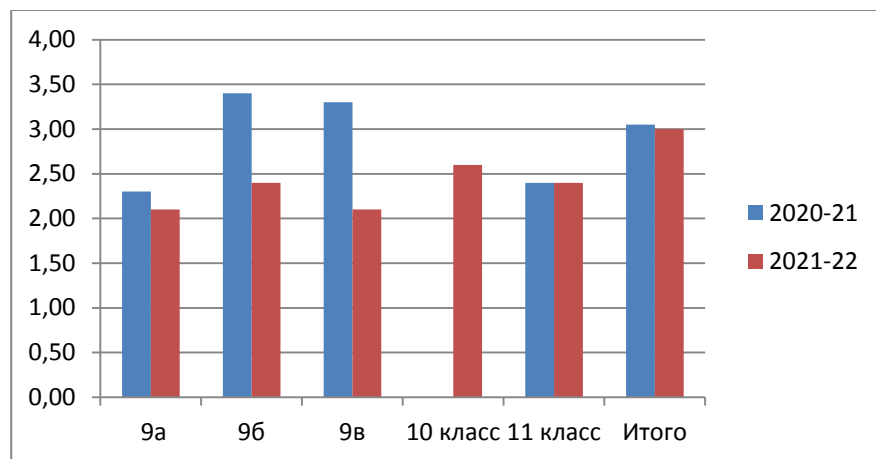
Критерием, на основе которого осуществляется данный анализ, является наличие в образовательной организации интересной, событийно насыщенной и лично развивающей совместной деятельности детей и взрослых. Для этого проводится ежегодная диагностика

«Удовлетворенность родителей и обучающихся работой образовательного учреждения»

Автор: Степанов Е.Н. Результаты мониторинга за 2 года представлены в диаграммах.

### **Удовлетворенность обучающихся**

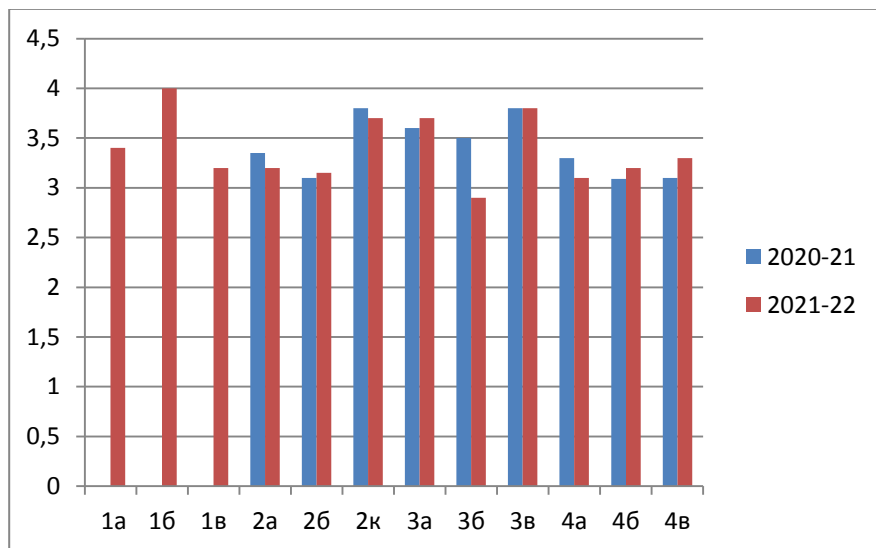
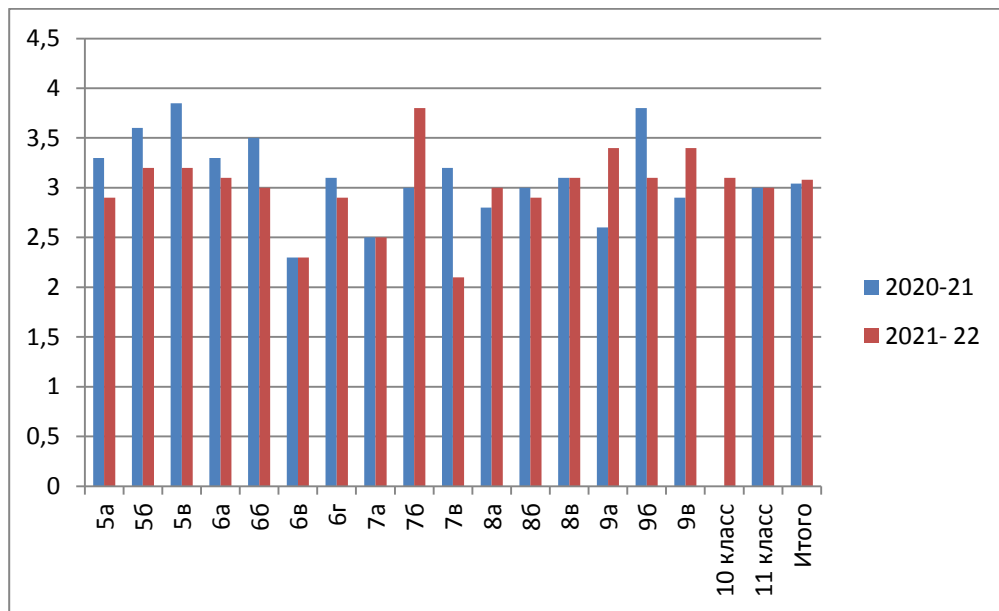




Проанализировав ответы обучающихся, следует обратить внимание на 6-8 классы, где уровень удовлетворенности не меняется или становится ниже. Классным руководителям в работе на следующий год включить в планы ВР вопросы, которые больше всего волнуют ребят. На уровне школы необходимо проводить анализ всех мероприятий. Выслушав мнение учеников, принять определенные решения, чтобы действительно воспитательная работа имела положительную динамику.

### **Удовлетворенность родителей**





Удовлетворенность родителей работой ОО на протяжении многих лет остается высокой.

Администрация и педагогический коллектив школы прилагают все усилия для создания комфортных условий для учебы обучающихся. Мотивируя и поддерживая инициативность, стремление, заинтересованность ребят во всех направлениях деятельности как учебной, так и внеурочной.

### **Выводы и рекомендации**

Подводя итоги деятельности **классных руководителей**, анализируя отчетную документацию, можно сделать следующие выводы:

1. Система воспитательной работы наблюдается у многих классных руководителей;
2. Оформление документации стало более грамотным;
3. Многие классные руководители творчески подходят к выбору тем кл. часов, родительских собраний, подбору информации для работы с учащимися и родителями;
4. На стабильно хорошем уровне ведется организация дифференцированной работы с трудными учащимися

Однако в работе прослеживается и ряд наиболее общих недостатков:

1. большая часть планов требуют доработки: сохраняются элементы формального подхода к составлению плана и отчета;
2. основной недостаток в работе классных руководителей – это несвоевременность планирования работы и сдачи отчетной документации.

Данные наблюдения необходимо учесть при планировании и организации деятельности классных руководителей в следующем году.

Также в школе созданы достаточно благоприятные условия, обеспечивающие позитивные межличностные отношения обучающихся. Однако чтобы сделать работу более целенаправленной и продуктивной, необходимо обратить внимание на следующие моменты:

- Классным руководителям внимательнее использовать результаты диагностических исследований при планировании воспитательной работы с классом. Уделять больше внимания проведению внеклассных мероприятий на сплочение классного коллектива, а так же способствующих самореализации учащихся.
- Классным руководителям продолжать развивать деятельность классного детского самоуправления;
- Продумать систему обучения лидеров, используя потенциал специалистов из других организаций;
- Использовать возможности детских общественных движений, волонтерства для вовлечения подростков в социально активную деятельность

Проанализировав воспитательную **работу школы** в целом можно сделать вывод, что задачи воспитания компетентного гражданина России, принимающего судьбу Отечества как свою личную, осознающего ответственность за настоящее и будущее

своей страны, укорененного в духовных и культурных традициях многонационального народа России, реализуются в школе на достаточно высоком уровне; в школе созданы достаточно благоприятные безопасные условия для сохранения и укрепления здоровья обучающихся, формирования у школьников отношения к здоровому образу жизни, как к одному из главных путей в достижении успеха, которые используются достаточно рационально и дают определенные положительные результаты. Чтобы откорректировать недочеты в работе и закрепить достигнутые результаты, необходимо обратить внимание на следующие моменты:

1. Продолжить систематическое введение здоровьесберегающих технологий в процесс обучения и воспитания; удерживать высокий процент охвата обучающихся спортивно-массовой, оздоровительной работой, активно используя потенциал ученического самоуправления.
2. Рассмотреть возможности организации спортивных секций на базе школы для большего охвата учащихся с целью формирования интереса и потребности в занятиях физическими упражнениями, а так же воспитания активности, самостоятельности и нравственно-волевых черт личности;
3. Развивать и совершенствовать систему работы и поддержки одаренных обучающихся;
4. Продолжать добиваться единства требований и педагогических воздействий всех участников образовательного процесса;
5. Создать такое количество «мест» социально значимой деятельности, которое позволит включить всех учеников школы в такую деятельность;
6. Помочь ученикам выработать у себя привычку фиксировать новые успехи в своей личной и школьной жизни;
7. Классным руководителям помочь обучающимся преодолеть страх неуверенности, собственной неспособности что-либо создать, сочинить, сыграть через вовлечение в КТД.

## **2. Цель и задачи воспитания**

Современный национальный идеал личности, воспитанной в новой российской общеобразовательной школе,—это высоконравственный, творческий, компетентный гражданин России, принимающий судьбу Отечества как свою личную, осознающей ответственность за настоящее и будущее своей страны, укорененный в духовных и культурных традициях русского народа.

Исходя из этого воспитательного идеала, а также основываясь на базовых для нашего общества ценностях (таких как семья, труд, отечество, природа, мир, знания, культура, здоровье, человек) формулируется общая **цель воспитания в МБОУ «ОСОШ №1» – создание условий для личностного развития, самоопределения и социализации обучающихся на основе социокультурных, духовно-нравственных ценностей и принятых в российском обществе правил и норм поведения в интересах человека, семьи, общества и государства, формирование у обучающихся чувства патриотизма,**

**гражданственности, уважения к памяти защитников Отечества и подвигам Героев Отечества, закону и правопорядку, человеку труда и старшему поколению, взаимного уважения, бережного отношения к культурному наследию и традициям многонационального народа Российской Федерации, природе и окружающей среде.**

Данная цель ориентирует педагогов не на обеспечение соответствия личности ребенка единому стандарту, а на обеспечение позитивной динамики развития его личности. В связи с этим важно сочетание усилий педагога по развитию личности ребенка и усилий самого ребенка по своему саморазвитию. Их сотрудничество, партнерские отношения являются важным фактором успеха в достижении цели.

Конкретизация общей цели воспитания применительно к возрастным особенностям школьников позволяет выделить в ней следующие целевые приоритеты, соответствующие трем уровням общего образования:

1. В воспитании детей **младшего школьного возраста** (уровень начального общего образования) таким целевым приоритетом является создание благоприятных условий для усвоения школьниками социально значимых знаний – знаний основных норм и традиций того общества, в котором они живут.

Выделение данного приоритета связано с особенностями детей младшего школьного возраста: с их потребностью самоутвердиться в своем новом социальном статусе - статусе школьника, то есть научиться соответствовать предъявляемым к носителям данного статуса нормам и принятым традициям поведения. Такого рода нормы и традиции задаются в школе педагогами и воспринимаются детьми именно как нормы и традиции поведения школьника. Знание их станет базой для развития социально значимых отношений школьников и накопления ими опыта осуществления социально значимых дел и дальнейшем, в подростковом и юношеском возрасте.

К наиболее важным из них относятся следующие:

- быть любящим, послушным и отзывчивым сыном (дочерью), братом (сестрой), внуком (внучкой);
- уважать старших и заботиться о младших членах семьи; выполнять посильную для ребёнка домашнюю работу, помогая старшим;
- быть трудолюбивым, следуя принципу «делу — время, потехе — час» как учебных занятиях, так и в домашних делах, доводить начатое дело до конца;
- знать и любить свою Родину – свой родной дом, двор, улицу, город, село, свою страну;
- беречь и охранять природу (ухаживать за комнатными растениями в классе или дома, заботиться о своих домашних питомцах и, по возможности, о бездомных животных в своем дворе;
- подкармливать птиц в морозные зимы; не засорять бытовым мусором улицы, леса, водоёмы);
- проявлять миролюбие — не затевать конфликтов и стремиться решать спорные вопросы, не прибегая к силе;
- стремиться узнавать что-то новое, проявлять любознательность, ценить знания;

- быть вежливым и опрятным, скромным и приветливым;
- соблюдать правила личной гигиены, режим дня, вести здоровый образ жизни;
- уметь сопереживать, проявлять сострадание к попавшим в беду;
- стремиться устанавливать хорошие отношения с другими людьми;
- уметь прощать обиды, защищать слабых, по мере возможности помогать нуждающимся в этом людям;
- уважительно относиться к людям иной национальной или религиозной принадлежности, иного имущественного положения, людям с ограниченными возможностями здоровья;
- быть уверенным в себе, открытым и общительным, не стесняться быть в чём-то непохожим на других ребят;
- уметь ставить перед собой цели и проявлять инициативу, отстаивать своё мнение и действовать самостоятельно, без помощи старших.

Знание младшим школьником данных социальных норм и традиций, понимание важности следования им имеет особое значение для ребенка этого возраста, поскольку облегчает его вхождение в широкий социальный мир, в открывающуюся ему систему общественных отношений.

**2.** В воспитании детей *подросткового возраста* (уровень основного общего образования) таким приоритетом является создание благоприятных условий для развития социально значимых отношений школьников, и, прежде всего, ценностных отношений:

- к семье как главной опоре в жизни человека и источнику его счастья;
- к труду как основному способу достижения жизненного благополучия человека, залогом его успешного профессионального самоопределения и ощущения уверенности в завтрашнем дне;
- к своему отечеству, своей малой и большой Родине как месту, в котором человек вырос и познал первые радости и неудачи, которая завещана ему предками и которую нужно оберегать;
- к природе как источнику жизни на Земле, основе самого ее существования, нуждающейся в защите и постоянном внимании со стороны человека;
- к миру как главному принципу человеческого общежития, условию крепкой дружбы, налаживания отношений с коллегами по работе в будущем и создания благоприятного микроклимата в своей собственной семье;
- к знаниям как интеллектуальному ресурсу, обеспечивающему будущее человека, как результату кропотливого, но увлекательного учебного труда;
- к культуре как духовному богатству общества и важному условию ощущения человеком полноты проживаемой жизни, которое дают ему чтение, музыка, искусство, театр, творческое самовыражение;
- к здоровью как залогом долгой и активной жизни человека, его хорошего настроения и оптимистичного взгляда на мир;

-к окружающим людям как безусловной и абсолютной ценности, как равноправным социальным партнерам, с которыми необходимо выстраивать доброжелательные и взаимоподдерживающие отношения, дающие человеку радость общения и позволяющие избегать чувства одиночества;

-к самим себе как хозяевам своей судьбы, самоопределяющимся и самореализующимся личностям, отвечающим за свое собственное будущее.

Данный ценностный аспект человеческой жизни чрезвычайно важен для личностного развития школьника, так как именно ценности во многом определяют его жизненные цели, его поступки, его повседневную жизнь. Выделение данного приоритета в воспитании школьников, обучающихся на ступени основного общего образования, связано с особенностями детей подросткового возраста: с их стремлением утвердить себя как личность в системе отношений, свойственных взрослому миру. В этом возрасте особую значимость для детей приобретает становление их собственной жизненной позиции, собственных ценностных ориентаций. Подростковый возраст – наиболее удачный возраст для развития социально значимых отношений школьников.

**3.** В воспитании детей *юношеского возраста* (уровень среднего общего образования) таким приоритетом является создание благоприятных условий для приобретения школьниками опыта осуществления социально значимых дел.

Выделение данного приоритета связано с особенностями школьников юношеского возраста: с их потребностью в жизненном самоопределении, в выборе дальнейшего жизненного пути, который открывается перед ними на пороге самостоятельной взрослой жизни. Сделать правильный выбор старшеклассникам поможет имеющийся у них реальный практический опыт, который они могут приобрести в том числе и в школе. Важно, чтобы опыт оказался социально значимым, так как именно он поможет гармоничному вхождению школьников во взрослую жизнь окружающего их общества. Это:

- опыт дел, направленных на заботу о своей семье, родных и близких;
- трудовой опыт, опыт участия в производственной практике;
- опыт дел, направленных на пользу своему родному посёлку, стране в целом, опыт деятельного выражения собственной гражданской позиции;
- опыт природоохранных дел;
- опыт разрешения возникающих конфликтных ситуаций в школе, дома или на улице;
- опыт самостоятельного приобретения новых знаний, проведения научных исследований, опыт проектной деятельности;
- опыт изучения, защиты и восстановления культурного наследия человечества,
- опыт создания собственных произведений культуры, опыт творческого самовыражения;
- опыт ведения здорового образа жизни и заботы о здоровье других людей;
- опыт оказания помощи окружающим, заботы о малышах или пожилых людях, волонтерский опыт;
- опыт самопознания и самоанализа, опыт социально приемлемого самовыражения и самореализации.

Выделение в общей цели воспитания целевых приоритетов, связанных с возрастными особенностями воспитанников, не означает игнорирования других составляющих общей цели воспитания. Приоритет — это то, чему педагогам, работающим со

школьниками конкретной возрастной категории, предстоит уделять первостепенное, но не единственное внимание.

Добросовестная работа педагогов, направленная на достижение поставленной цели, позволит ребенку получить необходимые социальные навыки, которые помогут ему лучше ориентироваться в сложном мире человеческих взаимоотношений, эффективнее налаживать коммуникацию с окружающими, увереннее себя чувствовать во взаимодействии с ними, продуктивнее сотрудничать с людьми разных возрастов и разного социального положения, смелее искать и находить выходы из трудных жизненных ситуаций, осмысленнее выбирать свой жизненный путь в сложных поисках счастья для себя и окружающих его людей.

**Достижению поставленной цели воспитания школьников будет способствовать решение следующих основных задач:**

- реализовывать воспитательные возможности общешкольных ключевых дел, поддерживать традиции их коллективного планирования, организации, проведения и анализа в школьном сообществе;
- реализовывать потенциал классного руководства в воспитании школьников, поддерживать активное участие классных сообществ в жизни школы;
- вовлекать школьников в кружки, секции, клубы, студии и иные объединения, работающие по школьным программам внеурочной деятельности, реализовывать их воспитательные возможности;
- использовать в воспитании детей возможности школьного урока, поддерживать использование на уроках интерактивных форм занятий с учащимися;
- инициировать и поддерживать ученическое самоуправление – как на уровне школы, так и на уровне классных сообществ;
- поддерживать деятельность функционирующих на базе школы детских общественных объединений и организаций;
- организовывать профориентационную работу со школьниками;
- организовать работу школьных медиа, реализовывать их воспитательный потенциал;
- организовать работу с семьями школьников, их родителями или законными представителями, направленную на совместное решение проблем личностного развития детей.
- развивать и стимулировать у обучающихся мотивацию сохранения и укрепления собственного здоровья посредством овладения принципами здорового образа жизни;
- организовывать профилактическую работу со школьниками;
- организовать реализацию разноуровневых дополнительных общеобразовательных программ цифрового и гуманитарного профилей, а также иных программ в рамках дополнительного образования обучающихся через «Точку роста».

Планомерная реализация поставленных задач позволит организовать в школе интересную и событийно насыщенную жизнь детей и педагогов, что станет эффективным способом профилактики антисоциального поведения школьников.

### **3. Виды, формы и содержание воспитательной деятельности.**

Процесс воспитания в МБОУ «ОСОШ №1» основывается на следующих принципах взаимодействия педагогов и школьников:

- неукоснительное соблюдение законности и прав семьи и ребенка, соблюдения конфиденциальности информации о ребенке и семье, приоритета безопасности ребенка при нахождении в образовательной организации;
- ориентир на создание в образовательной организации психологически комфортной среды для каждого ребенка и взрослого, без которой невозможно конструктивное взаимодействие школьников и педагогов;
- реализация процесса воспитания главным образом через создание в школе детско-взрослых общностей, которые бы объединяли детей и педагогов яркими и содержательными событиями, общими позитивными эмоциями и доверительными отношениями друг к другу;
- организация основных совместных дел школьников и педагогов как предмета совместной заботы и взрослых, и детей;
- системность, целесообразность и нешаблонность воспитания как условия его эффективности.

*Основными традициями воспитания в МБОУ «ОСОШ №1» являются следующие:*

- стержнем годового цикла воспитательной работы школы являются ключевые общешкольные дела, через которые осуществляется интеграция воспитательных усилий педагогов;
- важной чертой каждого ключевого дела и большинства используемых для воспитания других совместных дел педагогов и школьников является коллективная разработка, коллективное планирование, коллективное проведение, коллективный анализ их результатов;
- в школе создаются такие условия, при которых по мере взросления ребенка увеличивается и его роль в совместных делах (от пассивного наблюдателя до организатора);
- в проведении общешкольных дел отсутствует соперничество между классами, поощряется конструктивное межклассное и межвозрастное взаимодействие школьников, а также их социальная активность;
- педагоги школы ориентированы на формирование коллективов в рамках школьных классов, кружков, студий, секций и иных детских объединений, на установление в них доброжелательных и товарищеских взаимоотношений;
- ключевой фигурой воспитания в школе является классный руководитель, реализующий по отношению к детям защитную, лично развивающую, организационную, посредническую (в разрешении конфликтов) функции.

МБОУ «ОСОШ №1» расположена в районном центре МО «Устьянский муниципальный район» и является базовой школой Октябрьского школьного округа. Воспитательный процесс объединяет весь школьный коллектив: обучающихся, родителей, педагогов. Контингент обучающихся состоит из проживающих в разных населённых пунктах МО «Октябрьское»: пгт Октябрьский, п.Костылево, д.Костылево, д.Павлицево, д. Прокопцевская. Поэтому в школе организован подвоз более 240 обучающихся. По социальному статусу семьи разные: обеспеченные, малообеспеченные, многодетные, полные, неполные, семьи опекунов, семьи с детьми ОВЗ.

Школа находится в шаговой доступности от образовательных, культурных, спортивных и социальных учреждений: Школа искусств, районный краеведческий музей, УДЮЦ, районная центральная библиотека, районная детская библиотека, спорткомплекс, ДЮСШ и т.д.



Сотрудничество и взаимодействие с партнёрами проявляется в совместной реализации образовательных проектов и социальных инициатив, в сохранении традиций, в совершенствовании образовательной среды школы. Такая деятельность расширяет круг общения всех участников образовательного процесса, позволяет учащимся получить социальный опыт, способствует развитию личностного потенциала, расширяет мировоззрение.

Принципы воспитательной работы в школе направлены:

- на создание условий развития, саморазвития и самореализации личности школьника через стремление обеспечить развитие разных категорий обучающихся, в том числе детей с ОВЗ в рамках реализации ФГОС;
- на совершенствование системы работы с одаренными детьми;
- на обеспечение здоровьесбережения обучающихся;
- на активное взаимодействие родителей и педагогического коллектива

Основные направления воспитания обучающихся в школе:

- гражданское воспитание, формирование российской гражданской идентичности, принадлежности к общности граждан Российской Федерации, к народу России как источнику власти в российском государстве и субъекту тысячелетней Российской государственности, знание и уважение прав, свобод и обязанностей гражданина Российской Федерации;
- воспитание патриотизма, любви к своему народу и уважения к другим народам России, формирование общероссийской культурной идентичности;
- духовно-нравственное развитие и воспитание обучающихся на основе духовно-нравственной культуры народов России, традиционных религий народов России, формирование традиционных российских семейных ценностей;
- эстетическое воспитание: формирование эстетической культуры на основе российских традиционных духовных ценностей, приобщение к лучшим образцам отечественного и мирового искусства;
- экологическое воспитание: формирование экологической культуры, ответственного, бережного отношения к природе, окружающей среде на основе российских традиционных духовных ценностей;
- воспитание культуры здорового образа жизни и безопасности;
- трудовое воспитание: воспитание уважения к труду, трудящимся, результатам труда (своего и других людей), ориентации на трудовую деятельность, получение профессии, личностное самовыражение в продуктивном, нравственно достойном труде в российском обществе, на достижение выдающихся результатов в труде, профессиональной деятельности;
- физическое воспитание: развитие физических способностей с учетом возможностей и состояния здоровья, формирование культуры здорового образа жизни, личной и общественной безопасности;
- познавательное направление воспитания: стремление к познанию себя и других людей, природы и общества, к знаниям, образованию.

Содержание, виды и формы воспитательной деятельности представлены в соответствующих модулях:

## **Инвариантные модули**

### **1.Модуль «Школьный урок»**

Обучение является средством воспитания. В свою очередь, воспитание, формируя такие качества личности обучающегося как целеустремленность, ответственность, любознательность, дисциплинированность, настойчивость повышает эффективность обучения.

Воспитание должно «играть» на обучение, а правильно организованное обучение должно решать задачи воспитания.

Полноценное раскрытие воспитательных возможностей урока требует специальной работы учителя на этапах:

а) подготовки к уроку; б) проведения урока; в) самоанализа урока.

#### **При подготовке к уроку учитель:**

- 1) формулирует воспитательные цели урока;
- 2) выделяет образно-эмоциональный центр урока;
- 3) отбирает в содержании учебных предметов воспитательно значимые компоненты:
  - примеры подлинной нравственности, патриотизма, служения Родине, духовности, гражданственности, гуманизма;
  - примеры научного подвига;
  - факты о жизненной позиции и человеческих качества ученых, писателей художников, композиторов, исторических деятелей;
  - мировоззренческие идеи;
  - материал, формирующий мотивы и ценности обучающегося в сфере отношения к природе.
- 4) планирует воспитательный эффект используемых форм, методов, приемов, средств обучения.

#### **При проведении урока учитель осуществляет воспитание средствами:**

- 1) создания условий для активной, эмоционально-окрашенной деятельности учащихся на уроке;
- 2) формирования эмоционально-ценностного (личностного) отношения к усваиваемому учебному материалу
- 3) оптимального сочетания различных методов обучения:
  - репродуктивных методов (воспитание организованности, исполнительности, ответственности);
  - методов организации познавательной самостоятельности и активности (воспитание творческого начала, формирование познавательного интереса);
- 4) сочетания различных форм обучения:
  - групповая форма (воспитание умения достигать взаимопонимания, сотрудничать для достижения общих результатов<sup>i</sup>; формирование осознанного, уважительного и доброжелательного отношения к другому человеку, его мнению<sup>ii</sup>; освоение социальных норм, правил поведения, ролей и форм социальной жизни в группах и сообществах<sup>iii</sup>)
  - индивидуальная форма (воспитание трудолюбия, настойчивости, упорства, самостоятельности, аккуратности, ответственности, умений трудиться, преодолевать сложности, формирование у обучающегося понимания важности опоры на свои силы);

- 5) использования воспитательной функции оценки  
6) рационализации использования времени на уроке (воспитание внутренней организованности, собранности, дисциплинированности);

**Учитель использует воспитательные возможности урока, опираясь на следующее:**

- обучение на высоком уровне трудности<sup>iv</sup> через постепенное наращивание трудностей (воспитание целеустремленности, дисциплинированности, настойчивости, воли, умений трудиться);
- создание ситуации успеха, в особенности – для обучающихся, имеющих низкие образовательные результаты / имеющих затруднения в обучении;
- создание на уроке здоровой, мажорной, доброжелательной атмосферы;
- поощрение, поддержка инициативы и усилий ребенка в познавательной деятельности.

Воспитывающим фактором является высокая квалификация учителя, его ответственное отношение к своей работе.

Само пространство класса, внешний вид учителя, его речь, стиль общения должны являть собой образцы современной культуры.

Задачи воспитания решаются на каждом уроке и средствами всех учебных предметов. Вместе с тем, можно говорить об определенной «воспитательной» специализации учебных предметов.

Мотивы и ценности обучающегося в сфере отношений к природе помогает сформировать изучение предметных областей «Естественнонаучные предметы» и «Физическая культура и основы безопасности жизнедеятельности».

Реализация задач развития эстетического сознания обучающихся возлагается, прежде всего, на уроки предметной областей «Филология», «Искусство»

Задача по формированию целостного мировоззрения, соответствующего современному уровню развития науки и общественной практики, решается всеми учебными предметами, но в первую очередь - на уроках предметных областей «Общественно-научные предметы», «Естественнонаучные предметы».

Урок имеет воспитывающий характер, если он формирует у обучающихся познавательный интерес. Такой интерес стимулируют:

- новизна учебного материала, демонстрация новых граней ранее изученного материала, показ достижений современной науки, анализ практической роли знаний;
- многообразие самостоятельных работ и сменяемость их форм, проблемность, исследовательский подход, творческие работы, практические работы;
- эмоциональный тонус познавательной деятельности учащихся, педагогический оптимизм учителя, соревнование.

Воспитательные возможности урока заключены не только в содержании, но и в способах, формах деятельности учителя и обучающихся на уроке.

Формы обучения (работа в коллективе сверстников) включает школьников в отношения взаимодействия и сотрудничества, в атмосферу товарищеской **взаимопомощи**, формирует лидерские качества и умение подчиняться, учит внимательному отношению к окружающим людям. Групповая форма работы позволяет развивать качества как «теоретика», так и «экспериментатора»; как лидера, так и ведомого; как проверяющего, так и проверяемого. Необходимо сочетание индивидуальных, групповых и парных форм работы. Усиление воспитывающего потенциала обучения достигается применением необычных уроков: урок-размышление,

урок-праздник, научно-практические конференции, дидактические и эстетические спектакли, суд над негативными явлениями, уроки по заявкам и т. п.

Примерами отдельных форм, видов, приемов деятельности, позволяющих реализовать возможности урока являются:

- побуждение обучающихся соблюдать на уроке общепринятые нормы поведения, правила общения со старшими (педагогическими работниками) и сверстниками (обучающимися), принципы учебной дисциплины и самоорганизации;
- демонстрация учителем образцов и норм поведенческой, коммуникативной культуры в различных ситуациях;
- организация работы обучающихся с получаемой на уроке социально значимой информацией – инициирование ее обсуждения, высказывания обучающимися своего мнения по ее поводу, выработки своего к ней отношения;
- подбор соответствующих (этических, «воспитательных») текстов для чтения, задач для решения, проблемных ситуаций для обсуждения в классе;
- этическая интерпретация художественных, научных, публицистических текстов;
- применение на уроке интерактивных форм работы с обучающимися: интеллектуальных игр, стимулирующих познавательную мотивацию обучающихся; дидактического театра, где полученные на уроке знания обыгрываются в театральных постановках; дискуссий, которые дают обучающимся возможность приобрести опыт ведения конструктивного диалога; групповой работы или работы в парах, которые учат обучающихся командной работе и взаимодействию с другими обучающимися;
- включение в урок игровых процедур, которые помогают поддержать мотивацию обучающихся к получению знаний, налаживанию позитивных межличностных отношений в классе, помогают установлению доброжелательной атмосферы во время урока;
- организация шефства мотивированных и эрудированных обучающихся над их неуспевающими одноклассниками, дающего обучающимся социально значимый опыт сотрудничества и взаимной помощи;
- инициирование и поддержка исследовательской деятельности обучающихся в рамках реализации ими индивидуальных и групповых исследовательских проектов, что даст обучающимся возможность приобрести навык самостоятельного решения теоретической проблемы, навык генерирования и оформления собственных идей, навык уважительного отношения к чужим идеям, оформленным в работах других исследователей, навык публичного выступления перед аудиторией, аргументирования и отстаивания своей точки зрения.

Реализация школьными педагогами воспитательного потенциала урока предполагает следующее:

- установление доверительных отношений между учителем и его учениками, способствующих позитивному восприятию учащимися требований и просьб учителя, привлечению их внимания к обсуждаемой на уроке информации, активизации их познавательной деятельности;
- побуждение школьников соблюдать на уроке общепринятые нормы поведения, правила общения со старшими (учителями) и сверстниками (обучающимися), принципы учебной дисциплины и самоорганизации;
- привлечение внимания школьников к ценностному аспекту изучаемых на уроках явлений, организация их работы с получаемой на уроке социально значимой информацией – инициирование ее обсуждения, высказывания учащимися своего мнения по ее поводу, выработки своего к ней отношения;

- использование воспитательных возможностей содержания учебного предмета через демонстрацию детям примеров ответственного, гражданского поведения, проявления человеколюбия и добросердечности, через подбор соответствующих текстов для чтения, задач для решения, проблемных ситуаций для обсуждения в классе;
- применение на уроке интерактивных форм работы учащихся: интеллектуальных, деловых, ситуационных игр, стимулирующих познавательную мотивацию школьников; дискуссий, которые дают учащимся возможность приобрести опыт ведения конструктивного диалога; групповой работы или работы в парах, которые учат школьников командной работе и взаимодействию с другими детьми;
- включение в урок игровых процедур, которые помогают поддержать мотивацию детей к получению знаний, налаживанию позитивных межличностных отношений в классе, помогают установлению доброжелательной атмосферы во время урока;
- организация шефства, наставничества мотивированных и эрудированных учащихся над их неуспевающими одноклассниками, дающего школьникам социально значимый опыт сотрудничества и взаимной помощи;
- инициирование и поддержка исследовательской деятельности школьников в рамках реализации ими индивидуальных и групповых исследовательских проектов, что даст школьникам возможность приобрести навык самостоятельного решения теоретической проблемы, навык генерирования и оформления собственных идей, навык уважительного отношения к чужим идеям, оформленным в работах других исследователей, навык публичного выступления перед аудиторией, аргументирования и отстаивания своей точки зрения.

**Рабочие программы предметных курсов, учебных курсов, курсов внеурочной деятельности смотреть в Основной образовательной программе.**

## 2. Модуль «Классное руководство»

Осуществляя работу с классом, педагог организует:

- работу с классным коллективом;
- индивидуальную работу с учащимися вверенного ему класса;
- работу с учителями, преподающими в данном классе;
- работу с родителями учащихся или их законными представителями

Уровень	Направление	Формы и виды деятельности
Работа с	Формирование и развитие	-изучение учащихся класса (потребности, интересы, склонности и другие личностные характери

<p>классным коллективом</p>		<p>общения и деятельности в классном коллективе с помощью наблюдения, игр, методики для исследования деятельности и для определения уровня социальной активности обучающихся;</p>
		<p>-составление карты интересов и увлечений обучающихся;          -проектирование целей, перспектив и образа жизнедеятельности классного коллектива с помощью «Карты интересов», «Государство - это мы», конкурса «Фильм о моём классе» и т.д.;          - проведение классных часов, как часов плодотворного и доверительного общения педагога и школьников «Жизнь и т.п. тематические классные часы к государственным датам «День народного Единства» и др.          -сплочение коллектива класса через игры и тренинги на сплочение, походы и экскурсии, праздник «День рождения класса» и т.п.          -организация органов самоуправления в классе: выработка законов класса, выборы старосты класса, разделение детей на временные инициативные группы;          -установление позитивных отношений с другими классными коллективами (через подготовку и проведение мероприятий «День учителя - день Самоуправления», «Дни здоровья», «Новый год стучится в двери!» и др.</p>
<p>Индивидуальная работа с учащимися</p>	<p>Изучение особенностей личностного развития</p>	<p>-наблюдение;          -изучение личных дел обучающихся, собеседование с учителями – предметниками;          -использование анкет, тестов, для изучения мотивации учащихся, конкретной группы учащихся класса; -проведение индивидуальных и групповых диагностических бесед</p>
	<p>Организация интересных и дел для личностного развития.</p>	<p>-совместное планирование работы каждого месяца, подведение итогов; -формирование традиций проведения мероприятий концерты для мам, бабушек, пап, «Вот и стали мы на год взрослей» и т.п.; -сбор информации от родителей для организации интересных и полезных дел: туристический поход «Осенняя тропинка», «Мастер-класс»;          -создание ситуации выбора и успеха.</p>
	<p>Индивидуальная работа с учащимися класса.</p>	<p>-заполнение с учащимися «Портфолио»;          -работа классного руководителя с учащимися, имеющими психологические проблемы с привлечением психолога;          -проба учащимися различных социальных ролей;          -вовлечение учащихся в социально значимую деятельность.</p>

	<p>Работа со слабоуспевающими учащимися, испытывающими трудности по отдельным</p> <p>Работа с обучающимися, состоящими на различных видах учёта, в «группе риска», оказавшимися в трудной жизненной ситуации.</p>	<p>- контроль за успеваемостью учащихся класса;</p> <p>- контроль за посещением консультаций по предметам, дополнительных занятий с педагогами;</p> <p>-организация учебной взаимопомощи одноклассников.</p> <p>- контроль за свободным времяпровождением;</p> <p>-вовлечение детей в объединения дополнительного образования;</p> <p>-делегирование отдельных поручений;</p> <p>- оказание помощи, через социальные службы школы.</p>
Работа с учителями - предметниками	Регулярное взаимодействие классного	<p>-посещение учебных занятий;</p> <p>-мини-педсоветы по проблемам класса; -ведение дневника наблюдений;</p> <p>-индивидуальные беседы с учащимися и их родителями.</p>
Работа с родителями учащихся или их законными представителями	<p>-Индивидуальная работа с семьёй;</p> <p>-Работа с родительским активом;</p> <p>-Работа с родительским коллективом класса.</p>	<p>- изучение категории семьи, психологического климата семьи (анкетирование, посещение семьи)</p> <p>-педагогическое просвещение родителей по вопросам воспитания детей (классные родительские собрания)</p> <p>-привлечение родителей к совместной детско-взрослой познавательной, проектной, общественной деятельности</p> <p>-консультирование родителей по проблемам поведения, обучения детей, с целью координации воспитательных усилий педагогов и родителей, при необходимости привлечение узких специалистов</p>

### 3.Модуль «Основные школьные дела»

Основные школьные дела – это главные традиционные общешкольные дела, мероприятия, организуемых педагогами для детей и которые обязательно планируются, готовятся, проводятся и анализируются совместно с детьми. Это комплекс коллективных творческих дел, объединяющих учеников вместе с педагогами в единый коллектив. В этих делах и мероприятиях

принимает участие большая часть школьников.

Ключевые дела способствуют интенсификации общения детей и взрослых, ставят их в ответственную позицию к происходящему в школе. В образовательной организации используются следующие формы работы.

#### ***На внешкольном уровне:***

- социальные проекты – совместно разрабатываемые и реализуемые школьниками и педагогами комплексы дел разной направленности, ориентированные на преобразование окружающего социума;
- районные, региональные методические площадки для обучающихся и педагогов по развитию ученического самоуправления;
- дискуссионные площадки для обучающихся, педагогов, родителей, в рамках которых обсуждаются поведенческие, нравственные, социальные, проблемы, касающиеся жизни школы и поселка;
- проводимые для жителей микрорайона и организуемые совместно с родителями учащихся спортивные, творческие состязания, праздники и др., которые открывают возможности для творческой самореализации школьников и включают их в деятельную заботу об окружающих.

#### ***На школьном уровне:***

- общешкольные праздники – ежегодно проводимые творческие дела и мероприятия (театрализованные, музыкальные, литературные и т.п.), связанные со значимыми для детей и педагогов знаменательными датами, как на уровне школы, так и на уровне поселка, региона, России, в которых участвуют все классы школы; еженедельная торжественная церемония поднятия и спуска государственного флага РФ и исполнения гимна РФ;
- торжественные ритуалы, связанные с переходом учащихся на следующую ступень образования, символизирующие приобретение ими новых социальных статусов в школе и развивающие школьную идентичность детей, а так же связанные с героико-патриотическим воспитанием;
- церемонии награждения (по итогам года) школьников и педагогов за активное участие в жизни школы, защиту чести школы в конкурсах, соревнованиях, олимпиадах, значительный вклад в развитие школы. Это способствует поощрению социальной активности детей, развитию позитивных межличностных отношений между педагогами и воспитанниками, формированию чувства доверия и уважения друг к другу.

#### ***На уровне классов:***

- выбор и делегирование представителей классов в общешкольные органы самоуправления, в Малые группы по подготовке общешкольных ключевых дел;
- участие школьных классов в реализации общешкольных ключевых дел;
- проведение в рамках класса итогового анализа детьми общешкольных ключевых дел, участие представителей классов в итоговом анализе проведенных дел на уровне общешкольных советов дела;
- участие в организации и проведении мероприятий и дел, направленных на сплочение класса, на реализацию плана деятельности выборного органа ученического самоуправления класса.



**На индивидуальном уровне:**

- вовлечение, по возможности, каждого ребенка в ключевые дела школы в одной из возможных для них ролей: активный участник, инициатор, организатор, лидер;
- индивидуальная помощь ребенку (при необходимости) в освоении навыков организации, подготовки, проведения и анализа ключевых дел;
- наблюдение за поведением ребенка в ситуациях подготовки, проведения и анализа ключевых дел, за его отношениями со сверстниками, старшими и младшими школьниками, с педагогами и другими взрослыми;
- при необходимости коррекция поведения ребенка через частные беседы с ним, через включение его в совместную работу с другими детьми, которые могли бы стать хорошим примером для ребенка, через предложение взять в следующем ключевом деле на себя роль ответственного за тот или иной фрагмент общей работы.

<b>Уровень</b>	<b>Форма</b>	<b>Пример</b>
<b>Внешкольный</b>	Всероссийские, городские, районные, муниципальные социальные проекты, спортивные состязания, праздники, фестивали, акции.	- спортивно-массовые соревнования в рамках Школьной спортивной спартакиады (Кросс Нации), - всероссийские акции: «Бессмертный полк», «Георгиевская ленточка», «Письмо солдату», «Дети войны» - фестиваль школьных музеев, «Таланты без границ», - акция ко «Дню матери», «Пешеход на переход!», «Молодежь выбирает жизнь!», экологическая акция - конкурс «Подари пернатый дом», «Дети рисуют мир!», экологическая акция «Сохраним лес живым!»; квест- игра «Мы вместе!»;

<p><b>Школьный</b></p>	<p>Общешкольные праздники, фестивали, капустники, церемонии награждения, трудовые дела</p>	<p>-праздники:« День Знаний», познавательно-развлекательный праздник «Осенины», цикл мероприятий к празднику «День пожилого человека» - концерт, вручение подарков педагогам-ветеранам, созданных руками детей, «День учителя - день Самоуправления», «День матери», общешкольные «Дни здоровья» (1 раз в четверть), «Новый год стучится в двери!», цикл мероприятий в рамках «Дня защитника Отечества», «8 Марта», праздник к международному Дню семьи, «Последний звонок», -фестивали: «Семь нот до Победы», «Созвездие талантов», - акции: « Сохрани дерево», «Теплое письмо» («День пожилого человека»), «Толерантность», акция ко Дню инвалида (познавательно-развлекательные занятия учащихся 11 класса с детьми ОВЗ) благотворительная акция «Ярмарка добра», «Ленинградский День победы», акции ко Дню Победы, акция «Столовая для пернатых», «Выпускной вечер»; -трудовые дела: проект-игра «РОСТИки» (выполнение трудовых поручений в классе, библиотеке и т. д), «Школа - наш дом!» -субботник на территории школы, - познавательные мероприятия: «Предметные недели», «День российской науки» - еженедельная церемония поднятия российского флага</p> <p>«День птиц», «День Земли», Фестиваль профессий, акция «Мы выбираем будущее» (к «Международному дню отказа от курения»); - церемонии награждения победителей олимпиад и конкурсов</p>
<p><b>Классный</b></p>	<p>Выбор и делегирование представителей классов в общешкольные советы дел, участие школьных классов в реализации общешкольных ключевых дел, проведение в рамках класса итогового анализа детьми общешкольных ключевых дел.</p>	<p>«Праздник букваря», «Посвящение в первоклассники», «Посвящение в пятиклассники», «Посвящение в старшекласники», общешкольные классные часы к государственным праздникам, классные часы, посвященные Дням воинской славы России, «День открытых дверей для будущих первоклассников», общий для школы, но праздник «Вот и стали мы на год взрослей», конкурс «Самый классный».</p>

<b>Индивидуальный</b>	Вовлечение по возможности каждого ребенка в КДШ, индивидуальная помощь ребенку (при необходимости) в освоении навыков подготовки, индивидуальные конкурсы.	-индивидуальные школьные конкурсы: конкурсы рисунков, работ ДПИ, чтецов », «Никто не забыт, ничто не забыто!», составление портфолио, конкурс «Ученик года» и др.
-----------------------	--	---

#### 4.Модуль «Внеурочная деятельность»

Внеурочная деятельность является составной частью учебно-воспитательного процесса и одной из форм организации свободного времени обучающихся.

Воспитание на занятиях школьных курсов внеурочной деятельности осуществляется преимущественно через:

- вовлечение школьников в интересную и полезную для них деятельность, которая предоставит им возможность самореализоваться в ней, приобрести социально значимые знания, развить в себе важные для своего личностного развития социально значимые отношения, получить опыт участия в социально значимых делах;
- формирование в кружках, секциях, клубах, студиях и т.п. детско-взрослых общностей, которые могли бы объединять детей и педагогов общими позитивными эмоциями и доверительными отношениями друг к другу;
- создание в детских коллективах традиций, задающих их членам определенные социально значимые формы поведения;
- поддержку школьников с ярко выраженной лидерской позицией и установкой на сохранение и поддержание накопленных социально значимых традиций;
- поощрение педагогами детских инициатив и детского самоуправления. Реализация воспитательного потенциала курсов внеурочной деятельности происходит в рамках выбранных школьниками ее видов.

**Познавательная деятельность.** Курсы внеурочной деятельности, направленные на передачу школьникам социально значимых знаний, развивающие их любознательность, расширяющие их кругозор, позволяющие привлечь их внимание к экономическим, политическим, экологическим, гуманитарным проблемам нашего общества, формирующие их гуманистическое мировоззрение и научную картину мира.

**Художественное творчество.** Курсы внеурочной деятельности, создающие благоприятные условия для самореализации школьников, направленные на раскрытие их творческих способностей, которые помогут им в дальнейшем принести пользу другим людям или обществу в целом; формирование чувства вкуса и умения ценить прекрасное, на воспитание ценностного отношения школьников к культуре и их общее духовно-нравственное развитие.

**Проблемно-ценностное общение.** Курсы внеурочной деятельности, направленные на развитие коммуникативных и лидерских компетенций школьников, проектного мышления, воспитание у них культуры общения, развитие умений слушать и слышать

других, уважать чужое мнение и отстаивать свое собственное, терпимо относиться к разнообразию взглядов людей, на развитие самостоятельности и ответственности школьников.

**Туристско-краеведческая деятельность.** Курсы внеурочной деятельности, направленные на воспитание у школьников любви к своему краю, культуре, природе, его истории, чувства гордости за свою малую Родину и Россию.

**Спортивно-оздоровительная деятельность.** Курсы внеурочной деятельности, направленные на физическое развитие школьников, пропаганду физической культуры и спорта, развитие их ценностного отношения к своему здоровью, мотивацию и побуждение к здоровому образу жизни, воспитание силы воли, ответственности, формирование установок на защиту слабых.

**Трудовая деятельность.** Курсы внеурочной деятельности, направленные на развитие творческих способностей школьников, воспитание у них трудолюбия и уважительного отношения к физическому труду, формирование у них навыков самообслуживающего труда.

**Игровая деятельность.** Курсы внеурочной деятельности, направленные на раскрытие творческого, умственного и физического потенциала школьников, развитие у них навыков конструктивного общения, умений работать в команде.

С этого учебного года обязательным курсом внеурочной деятельности 1-11 классах вводится 34 ч.курс **«Разговор о важном»**, посвященный самым различным темам, волнующим современных ребят. Центральными темами «Разговоров о важном» станут патриотизм и гражданское воспитание, историческое просвещение, нравственность, экология и др.

## **5.Модуль «Работа с родителями»**

Работа с родителями (законными представителями) обучающихся осуществляется для более эффективного достижения цели воспитания, которое обеспечивается согласованием позиций семьи и образовательной организации в данном вопросе.

Работа с родителями или законными представителями обучающихся в МБОУ СОШ № 1 осуществляется в рамках следующих видов и форм деятельности:

### ***На школьном уровне:***

- общешкольный Совет родителей, участвующий в управлении образовательной организацией и решении вопросов воспитания и социализации их детей;
- родительские круглые столы, на которых обсуждаются вопросы возрастных особенностей детей, формы и способы доверительного взаимодействия родителей с детьми, проводятся мастер-классы, семинары с приглашением специалистов;
- родительские дни, во время которых родители могут посещать школьные учебные и внеурочные занятия для получения представления о ходе учебно-воспитательного процесса в образовательной организации;
- общешкольные родительские собрания, происходящие в режиме обсуждения наиболее острых проблем обучения и воспитания обучающихся;
- семейный всеобуч, на котором родители могли бы получать ценные рекомендации и советы от профессиональных психологов, врачей, социальных работников и обмениваться собственным творческим опытом и находками в деле воспитания

детей;

- социальные сети и чаты, в которых обсуждаются интересующие родителей (законных представителей) вопросы, а также осуществляются виртуальные консультации психологов и педагогов.

***На уровне класса:***

- классный родительский комитет, участвующий в решении вопросов воспитания и социализации детей их класса;
- родительские дни, во время которых родители могут посещать школьные учебные и внеурочные занятия для получения представления о ходе учебно-воспитательного процесса в образовательной организации;
- классные родительские собрания, происходящие в режиме обсуждения наиболее острых проблем обучения и воспитания, обучающихся класса;
- социальные сети и чаты, в которых обсуждаются интересующие родителей вопросы, а также осуществляются виртуальные консультации психологов и педагогов.

***На индивидуальном уровне:***

- работа специалистов по запросу родителей для решения острых конфликтных ситуаций;
- участие родителей в педагогических советах, собираемых в случае возникновения острых проблем, связанных с обучением и воспитанием конкретного ребенка;
- помощь со стороны родителей в подготовке и проведении общешкольных и внутри классных мероприятий воспитательной направленности;
- индивидуальное консультирование с целью координации воспитательных усилий педагогов и родителей (законных представителей).

## **6.Модуль «Самоуправление»**

Поддержка детского ученического самоуправления в школе помогает педагогам воспитывать в детях инициативность, самостоятельность, ответственность, трудолюбие, чувство собственного достоинства, а школьникам – предоставляет широкие возможности для самовыражения и самореализации. Это то, что готовит их к взрослой жизни.

Поскольку учащимся не всегда удастся самостоятельно организовать свою деятельность, то классные руководители должны осуществлять педагогическое сопровождение на уровне класса, а на уровне школы назначается куратор развития ученического самоуправления.

Ученическое самоуправление в МБОУ СОШ №1 осуществляется следующим образом.

***На уровне школы:***

- через деятельность выборного Совета обучающихся – Совета Лидеров, создаваемого для учета мнения школьников по

вопросам управления образовательной организацией и принятия административных решений, затрагивающих их права и законные интересы;

- через работу постоянно действующих секторов по направлениям деятельности, иницирующих и организующих проведение лично значимых для школьников событий (соревнований, конкурсов, фестивалей, капустников, флешмобов и т.п.), отвечающих за проведение тех или иных конкретных мероприятий, праздников, вечеров, акций и т. п.

#### ***На уровне классов:***

- через деятельность выборных Советов класса, представляющих интересы класса в общешкольных делах и призванных координировать его работу с работой общешкольных органов самоуправления и классных руководителей;
- через деятельность выборных органов самоуправления, отвечающих за различные направления работы класса.

#### ***На индивидуальном уровне:***

- через вовлечение школьников с 1 по 11 класс в деятельность ученического самоуправления: планирование, организацию, проведение и анализ общешкольных и внутри классных дел;
- через реализацию обучающимися, взявшими на себя соответствующую роль, функций по контролю за порядком и чистотой в классе, уходом за классной комнатой, комнатными растениями и т. п.

### **7. Модуль «Профориентация»**

Совместная деятельность педагогов и школьников по направлению «профориентация» включает в себя профессиональное просвещение школьников; диагностику и консультирование по проблемам профориентации, организацию профессиональных проб школьников. Задача совместной деятельности педагога и ребенка – подготовить школьника к осознанному выбору своей будущей профессиональной деятельности.

Создавая профориентационно значимые проблемные ситуации, формирующие готовность школьника к выбору, педагог актуализирует его профессиональное самоопределение, позитивный взгляд на труд в постиндустриальном мире, охватывающий не только профессиональную, но и вне профессиональную составляющие такой деятельности.

Эта работа осуществляется через:

- профориентационные часы общения, направленные на подготовку школьника к осознанному планированию и реализации своего профессионального будущего;
- профориентационные игры: симуляции, деловые игры, квесты, решение кейсов (ситуаций, в которых необходимо принять решение, занять определенную позицию), расширяющие знания школьников о типах профессий, о способах выбора профессий, о достоинствах и недостатках той или иной интересной школьникам профессиональной деятельности;
- экскурсии на предприятия города, дающие школьникам начальные представления о существующих профессиях и условиях работы людей, представляющих эти профессии;
- посещение профориентационных выставок, ярмарок профессий, тематических профориентационных парков, профориентационных лагерей, дней открытых дверей в средних специальных учебных заведениях и вузах;

- совместное с педагогами изучение интернет ресурсов, посвященных выбору профессий, прохождение профориентационного онлайн- тестирования, прохождение онлайн курсов по интересующим профессиям и направлениям образования;
- участие в работе всероссийских профориентационных проектов, созданных в сети интернет: просмотр лекций, решение учебно-тренировочных задач, участие в мастер-классах, посещение открытых уроков («Проектория»);
- индивидуальные консультации психолога для школьников и их родителей по вопросам склонностей, способностей, дарований и иных индивидуальных особенностей детей, которые могут иметь значение в процессе выбора ими профессии;
- освоение школьниками основ профессии в рамках различных курсов по выбору, включенных в основную образовательную программу школы, или в рамках курсов дополнительного образования.

<b>Уровень образования</b>	<b>Содержание профориентационной работы</b>	<b>Формы</b>	<b>Примеры</b>
<b>НОО</b>	Знакомство с многообразием профессионального труда.	Профориентационные игры; Профориентационные квесты; Классные часы, внеурочные занятия; экскурсии на предприятия города	Оформление уголка «Мир профессий»; «Здравствуйте, я новый учитель» - урок-игра в преддверии «Дня учителя»; Профориентационное занятие «Трудом красив и славен человек».

<p><b>ООО</b></p>	<p>Развитие личного интереса к профессиональной деятельности. Представление о собственных интересах и возможностях. Приобретение первоначального опыта в различных сферах профессиональной практики.</p>	<p>Профессиональные пробы; Экскурсии на предприятия города; Диагностика обучающихся; Консультирование обучающихся; Участие в работе Всероссийских и городских профориентационных проектах.</p>	<ol style="list-style-type: none"> <li>1. Оформление уголка «Твой профессиональный выбор»;</li> <li>2. Выставка поделок, творческих работ «Мир моих увлечений»;</li> <li>3. Конференции для учащихся 9-х классов: «Мир профессий»;</li> <li>4. Деловая игра «Ярмарка профессий»;</li> <li>5. Цикл классных часов «Герои мирного времени»;</li> <li>6. Участие в проекте «Навигатор профессий»;</li> <li>7. Участие во Всероссийском открытом уроке «ПроеКТОрия» в рамках федерального проекта «Успех каждого ребенка» национального проекта «Образования», «Билет в будущее!»</li> </ol>
			<p>Занятия психолога «Как организованный досуг, который может помочь в выборе профессии» Беседа специалистов «Возможности дополнительного образования в</p>



			<p>с привлечением специалистов Социологическое исследования «Профессиональные намерения выпускников 9-11 классов» Профориентационные беседы «Дороги, которые мы выбираем» Конкурс эссе «Профессионал, который запомнился мне надолго» Встречи с представителями интересных профессий.</p>
--	--	--	---

			<ul style="list-style-type: none"> <li>• Круглый стол для родителей «Влияние семьи на профессиональный выбор»</li> <li>• Организация методической помощи классным руководителям в разработке классных часов,</li> <li>• Организация для педагогов консультаций психолога по изучению личности обучающегося</li> <li>• Организация для родителей лектория по теме «Роль семьи в правильном профессиональном самоопределении школьника».</li> </ul>
<b>СОО</b>	<p>Осуществление осознанной самоподготовки и саморазвития, формирование профессиональных качеств в выбираемом виде труда, коррекция профессиональных планов, оценка готовности к предпочитаемой деятельности.</p>	<p>Деловые профориентационные игры;  Классные часы;  Анкетирование, тестирование профессиональной направленности обучающихся;  Онлайн тестирование обучающихся;  Участие в профориентационных мероприятиях «Службы занятости» района;  Участие в работе Всероссийских и городских профориентационных проектах.</p>	<p>Участие во Всероссийских проектах «Билет в будущее», «ПроеКТОрия». (профессиональные пробы).</p>

## **6.Модуль «Профилактика негативных явлений»**

Профилактическую работу в образовательной организации осуществляют классный руководитель, учителя, педагог-психолог, социальный педагог, заместитель директора по воспитательной/ по учебно-воспитательной работе/по охране здоровья, приглашенные специалисты.

Школа организует профилактическую работу с коллективом класса; индивидуальную работу с обучающимися; работу с педагогическим коллективом; работу с родителями обучающихся или их законными представителями, организациями профилактики безнадзорности и правонарушений несовершеннолетних. В реализации деятельности специалисты учитывают возрастные и личностные особенности обучающихся.

Совместная деятельность педагогов и обучающихся по направлению «Профилактика негативных явлений» включает в себя мероприятия, направленные на профилактику безнадзорности, правонарушений и преступлений школьников; формирование правовой культуры, законопослушного поведения и гражданской ответственности; воспитание основ безопасности жизнедеятельности человека, проявления толерантности по отношению к окружающим.

### ***Работа с классным коллективом:***

проведение классных часов, тренингов, праздников, конкурсов, соревнований на темы, касающиеся правового просвещения, законопослушного поведения, основ безопасности жизнедеятельности;

иницирование и поддержка участия класса в профилактических мероприятиях, оказание необходимой помощи в их подготовке, проведении и анализе (месячник безопасности, флешмобы, выставки, соревнования, беседы, акции и другие формы досуга);

проведение профилактических мероприятий, в том числе приуроченных к знаменательным всероссийским или международным датам – День профилактики / профилактическая неделя (содержание может включать проведение классных часов, бесед по теме дня, тренинги, дискуссии и др.);

знакомство с деятельностью школьной службы примирения;

организация социально-значимой деятельности через реализацию программ курсов внеурочной деятельности, проектов;

ведение социального паспорта класса;

раннее выявление обучающихся с проявлениями отклоняющегося поведения;

вовлечение обучающихся в систему дополнительного образования с целью организации занятости в свободное время.

В классном помещении на стендах размещается информация, касающаяся вопросов правового просвещения, в том числе памятки, буклеты.

### ***Индивидуальная работа с обучающимися:***

наблюдение педагогов за поведением обучающихся и выявление несовершеннолетних, которым необходимы индивидуальное психолого-педагогическое сопровождение и организация индивидуальной профилактической работы; проведение диагностик, направленных на выявление различных форм отклоняющегося поведения;

посещение классным руководителем, педагогом-психологом, социальным педагогом уроков с целью выяснения уровня подготовки обучающихся к занятиям;

оказание индивидуальной социально-психологической (проведение занятий с педагогом-психологом, социальным педагогом) и педагогической помощи несовершеннолетним, имеющим отклонения в развитии или поведении, либо проблемы в обучении (через профилактические беседы);

составление социально-психологических карт на учащихся и планов индивидуально-профилактической работы с обучающимися, состоящими на персонифицированном учете;

разработка и реализация программ наставничества с обучающимися, состоящими на различных учетах (ВШУ, ПДН, КДН и ЗП);

составление характеристик на обучающихся (по запросу);

организация занятости детей во внеурочное время, в период каникул;

организация летнего отдыха и летнего трудоустройства обучающихся;

посещения семей на дому (по необходимости).

***Работа с педагогическим коллективом:***

консультации классного руководителя, учителей-предметников по вопросам профилактики безнадзорности и правонарушений несовершеннолетних, изменениях в законодательстве;

проведение мини-педсоветов, направленных на решение конкретных проблем класса, отдельных обучающихся;

привлечение учителей к участию в профилактических мероприятиях для обучающихся и их родителей;

привлечение учителей к участию в родительских собраниях класса для объединения усилий в профилактической работе;

организация деятельности Совета профилактики (с привлечением родителей и органов профилактики).

***Работа с родителями обучающихся или их законными представителями:***

организация родительских собраний (в классе или в школе), на которых обсуждаются наиболее острые проблемы безнадзорности и правонарушений несовершеннолетних, безопасности жизнедеятельности человека;

привлечение членов семей школьников к организации профилактических мероприятий;

повышение правовой грамотности родителей через организацию деятельности правового лектория;

привлечение родителей к совместной организации досуговой деятельности обучающихся;

организация в классе и школе праздников, конкурсов, соревнований, направленных на профилактику безнадзорности и правонарушений несовершеннолетних с включением в их подготовку и проведение родителей обучающихся;

психолого-педагогическое консультирование родителей по актуальным вопросам воспитания и обучения детей;

организация деятельности родительского патруля;

организация деятельности семейных клубов и других родительских объединений;

выявление семей, находящихся в социально опасном положении, и оказание им консультативной помощи в обучении и воспитании детей;

помощь родителям в регулировании отношений между родителями, детьми, администрацией школы и учителями-

предметниками;

информирование родителей о сложных/конфликтных ситуациях в классе и школе;

анкетирование родителей по вопросам обучения и воспитания детей, профилактики безнадзорности и правонарушений и пр.

***Работа с органами и учреждениями профилактики безнадзорности и правонарушений несовершеннолетних:***

планирование системы мероприятий, направленных на профилактику правонарушений несовершеннолетних, формирование основ законопослушного поведения обучающихся;

информирование администрации и педагогов образовательной организации о семьях, которым необходима индивидуальная профилактическая помощь;

реализация мероприятий, включенных в планы индивидуальной профилактической работы;

участие в проведении классных часов и иных мероприятий на темы, касающиеся правового просвещения и других направлений профилактической работы;

участие в деятельности родительского патруля;

участие в проведении родительских собраний, занятий по правовому просвещению педагогов и родителей обучающихся;

участие в деятельности Совета профилактики.

## **7. Модуль «Профориентация»**

Совместная деятельность педагогов и школьников по направлению «профориентация» включает в себя профессиональное просвещение школьников; диагностику и консультирование по проблемам профориентации, организацию профессиональных проб школьников. Задача совместной деятельности педагога и ребенка – подготовить школьника к осознанному выбору своей будущей профессиональной деятельности.

Создавая профориентационно значимые проблемные ситуации, формирующие готовность школьника к выбору, педагог актуализирует его профессиональное самоопределение, позитивный взгляд на труд в постиндустриальном мире, охватывающий не только профессиональную, но и вне профессиональную составляющие такой деятельности.

Эта работа осуществляется через:

- профориентационные часы общения, направленные на подготовку школьника к осознанному планированию и реализации своего профессионального будущего;
- профориентационные игры: симуляции, деловые игры, квесты, решение кейсов (ситуаций, в которых необходимо принять решение, занять определенную позицию), расширяющие знания школьников о типах профессий, о способах выбора профессий, о достоинствах и недостатках той или иной интересной школьникам профессиональной деятельности;
- экскурсии на предприятия города, дающие школьникам начальные представления о существующих профессиях и условиях работы людей, представляющих эти профессии;
- посещение профориентационных выставок, ярмарок профессий, тематических профориентационных парков, профориентационных лагерей, дней открытых дверей в средних специальных учебных заведениях и вузах;

- совместное с педагогами изучение интернет ресурсов, посвященных выбору профессий, прохождение профориентационного онлайн- тестирования, прохождение онлайн курсов по интересующим профессиям и направлениям образования;
- участие в работе всероссийских профориентационных проектов, созданных в сети интернет: просмотр лекций, решение учебно-тренировочных задач, участие в мастер-классах, посещение открытых уроков («Проектория»);
- индивидуальные консультации психолога для школьников и их родителей по вопросам склонностей, способностей, дарований и иных индивидуальных особенностей детей, которые могут иметь значение в процессе выбора ими профессии;
- освоение школьниками основ профессии в рамках различных курсов по выбору, включенных в основную образовательную программу школы, или в рамках курсов дополнительного образования.

Уровень образования	Содержание профориентационной работы	Формы	Примеры
<b>НОО</b>	Знакомство с многообразием профессионального труда.	Профориентационные игры; Профориентационные квесты; Классные часы, внеурочные занятия; экскурсии на предприятия города	Оформление уголка «Мир профессий»; «Здравствуйте, я новый учитель» - урок-игра в преддверии «Дня учителя»; Профориентационное занятие «Трудом красив и славен человек».
<b>ООО</b>	Развитие личного интереса к профессиональной деятельности. Представление о собственных интересах и возможностях. Приобретение первоначального опыта в различных сферах профессиональной практики.	Профессиональные пробы; Экскурсии на предприятия города; Диагностика обучающихся; Консультирование обучающихся; Участие в работе Всероссийских и городских профориентационных проектах.	<ol style="list-style-type: none"> <li>1. Оформление уголка «Твой профессиональный выбор»;</li> <li>2. Выставка поделок, творческих работ «Мир моих увлечений»;</li> <li>3. Конференции для учащихся 9-х классов: «Мир профессий»;</li> <li>4. Деловая игра «Ярмарка профессий»;</li> <li>5. Цикл классных часов «Герои мирного времени»;</li> <li>6. Участие в проекте «Навигатор профессий»;</li> <li>7. Участие во Всероссийском открытом уроке «ПроЕКТОрия» в рамках федерального проекта «Успех каждого ребенка» национального проекта «Образования», «Билет в будущее!</li> </ol> <p style="text-align: right;">Занятия психолога «Как организованный досуг, который может помочь в выборе профессии»</p>

			<p>Социологическое исследование «Профессиональные намерения выпускников 9-11 классов»</p> <p>Профориентационные беседы «Дороги, которые мы выбираем»</p> <p>Конкурс эссе «Профессионал, который запомнился мне надолго»</p> <p>Встречи с представителями интересных профессий. Мастерская «Я – специалист»</p> <p>Игра «Правознайка» в рамках месяца правовых</p>
			<ul style="list-style-type: none"> <li><input type="checkbox"/></li> <li><input type="checkbox"/> Круглый стол для родителей «Влияние семьи на профессиональный выбор»</li> <li><input type="checkbox"/> Организация методической помощи классным руководителям в разработке классных часов, подготовке внеклассных мероприятий в направлении модуля «Профориентация»</li> <li><input type="checkbox"/> Организация для педагогов консультаций психолога по изучению личности обучающегося</li> <li><input type="checkbox"/> <input type="checkbox"/> <input type="checkbox"/> <input type="checkbox"/> <input type="checkbox"/> <input type="checkbox"/> Организация для родителей лектория по теме «Роль семьи в правильном профессиональном</li> </ul>

СОО	Осуществление осознанной самоподготовки и саморазвития, формирование профессиональных качеств в выбираемом виде труда, коррекция профессиональных планов, оценка готовности к	Деловые профориентационные игры; Классные часы; Анкетирование, тестирование профессиональной направленности обучающихся; Онлайн тестирование обучающихся; Участие в профориентационных мероприятиях «Службы занятости» района; Участие в работе	Участие во Всероссийских проектах «Билет в будущее», . (профессиональные пробы).
-----	---	---	--

## 8.Модуль «Самоуправление»

Поддержка детского ученического самоуправления в школе помогает педагогам воспитывать в детях инициативность, самостоятельность, ответственность, трудолюбие, чувство собственного достоинства, а школьникам – предоставляет широкие возможности для самовыражения и самореализации. Это то, что готовит их к взрослой жизни.

Поскольку учащимся не всегда удастся самостоятельно организовать свою деятельность, то классные руководители должны осуществлять педагогическое сопровождение на уровне класса, а на уровне школы назначается куратор развития ученического самоуправления.

Ученическое самоуправление в МБОУ СОШ №1 осуществляется следующим образом.

### ***На уровне школы:***

- через деятельность выборного Совета обучающихся – Совета Лидеров, создаваемого для учета мнения школьников по вопросам управления образовательной организацией и принятия административных решений, затрагивающих их права и законные интересы;
- через работу постоянно действующих секторов по направлениям деятельности, иницилирующих и организующих проведение лично значимых для школьников событий (соревнований, конкурсов, фестивалей, капустников, флешмобов и т.п.), отвечающих за проведение тех или иных конкретных мероприятий, праздников, вечеров, акций и т. п.

### ***На уровне классов:***

- через деятельность выборных Советов класса, представляющих интересы класса в общешкольных делах и призванных координировать его работу с работой общешкольных органов самоуправления и классных руководителей;
- через деятельность выборных органов самоуправления, отвечающих за различные направления работы класса.



### ***На индивидуальном уровне:***

- через вовлечение школьников с 1 по 11 класс в деятельность ученического самоуправления: планирование, организацию, проведение и анализ общешкольных и внутри классных дел;
- через реализацию обучающимися, взявшими на себя соответствующую роль, функций по контролю за порядком и чистотой в классе, уходом за классной комнатой, комнатными растениями и т. п.

## **9. Модуль «Организация предметно-пространственной среды»**

Предметно-пространственная среда в школе должна основываться на системе ценностей программы воспитания, быть частью уклада и способом организации воспитательной среды, отвечать требованиям экологичности, природосообразности, эстетичности, безопасности, обеспечивать обучающимся возможность общения, игры, деятельности и познания.

Реализация воспитательного потенциала предметно-пространственной среды предусматривает:

- оформление холла при входе здания школы государственной символикой Российской Федерации, субъекта Российской Федерации, муниципального образования (флаг, герб, гимн);
- карты России, регионов, муниципальных образований (кабинет истории и географии);
- художественные изображения природы России, региона, местности, предметов традиционной культуры и быта, духовной культуры народов России (кабинет истории и географии);
- портреты выдающихся государственных деятелей России в прошлом, деятелей культуры, науки, искусства, военных, героев и защитников Отечества (кабинет истории);
- звуковое пространство в школе – работа школьного радио, аудио сообщения в школе (звонки, информации, музыка) позитивной духовно-нравственной, гражданско-патриотической воспитательной направленности, исполнение гимна Российской Федерации;
- памятные доски;
- «места новостей» – оформленные места, стенды в школьных помещениях (холл первого этажа, рекреации), содержащие в доступной, привлекательной форме новостную информацию позитивного гражданско-патриотического, духовно-нравственного содержания, поздравления педагогов и обучающихся и т. п.;
- размещение регулярно сменяемых экспозиций творческих работ обучающихся, демонстрирующих их способности, знакомящих с работами друг друга, фотоотчетов об интересных событиях в школе;
- благоустройство, озеленение пришкольной территории, спортивных и игровых площадок, доступных и безопасных оздоровительно-рекреационных зон, свободное, игровое пространство школы, зоны активного и тихого отдыха;
- создание и поддержание в вестибюле стеллажей свободного книгообмена, на которые обучающиеся, родители (законные представители), педагоги могут выставлять для общего использования свои книги, брать для чтения другие;
- благоустройство школьных аудиторий классными руководителями вместе с обучающимся в своих классах;

- событийный дизайн: оформление пространства проведения школьных событий праздников, церемоний, торжественных линеек, творческих вечеров;
- совместная с обучающимися разработка, создание и популяризация символики школы (флаг, гимн, эмблема, логотип, элементы школьного костюма и т. п.), используемой как повседневно, так и в торжественные моменты;
- акцентирование внимания обучающихся на важных для воспитания ценностях, правилах, традициях, укладе школы (стенды, плакаты, инсталляции и др.).

Предметно-пространственная среда строится как максимально доступная для детей с особыми образовательными потребностями и ОВЗ.

### **10. Модуль «Социальное партнерство»**

Школа взаимодействует с другими образовательными организациями, организациями культуры и спорта, общественными объединениями, разделяющими в своей деятельности цель и задачи воспитания, ценности и традиции уклада школы.

Реализация воспитательного потенциала социального партнерства школы предусматривает:

- участие представителей организаций-партнеров, в том числе в соответствии с договорами о сотрудничестве, в проведении отдельных мероприятий в рамках рабочей программы воспитания и календарного плана воспитательной работы (дни открытых дверей, государственные, региональные, школьные праздники, торжественные мероприятия и т.п.);
- участие представителей организаций-партнеров в проведении отдельных уроков, внеурочных занятий, внешкольных мероприятий соответствующей тематической направленности;
- проведение на базе организаций-партнеров отдельных уроков, занятий, внешкольных мероприятий, акций воспитательной направленности при соблюдении требований законодательства Российской Федерации;
- открытые дискуссионные площадки (детские, педагогические, родительские, совместные), на которые приглашаются представители организаций-партнеров, на которых обсуждаются актуальные проблемы, касающиеся жизни школы, муниципального образования, региона, страны;
- социальные проекты, совместно разрабатываемые и реализуемые обучающимися, педагогами с организациями-партнерами благотворительной, экологической, патриотической, трудовой и т.д. направленности, ориентированные на воспитание обучающихся, преобразование окружающего социума, позитивное воздействие на социальное окружение.

### **Вариативные модули**

## 1. Модуль «РДШ».

Деятельность школьного отделения РДШ направлена на воспитание подрастающего поколения, развитие детей на основе их интересов и потребностей, а также организацию досуга и занятости школьников. Участником школьного отделения РДШ может стать любой школьник старше 8 лет. Дети и родители самостоятельно принимают решение об участии в проектах РДШ.

РДШ развивает социальную направленность личности обучающегося, привлекает школьников к различным видам активности, формирует благоприятный микро- климат для детей в школе, семье, ближайшем социальном окружении.

Воспитание в РДШ осуществляется через направления:

- Личностное развитие* – участие в районных, региональных или российских творческих конкурсах: рисунка, вокала, ораторского мастерства, дающих детям возможность получить важный для их личностного развития опыт деятельности, направленной на помощь другим людям, своей школе, обществу в целом; развить в себе такие качества как забота, уважение, умение сопереживать, умение общаться, слушать и слышать других;
- на популяризацию профессий направлены уроки «ПроеКТОрия»; любовь к здоровому образу жизни прививается на соревнованиях «Веселые старты», ГТО;
- Гражданская активность* - волонтеры участвуют в мероприятиях, посвященных Победе и другим событиям, отправляются в социальные и экологические рейды и десанты; оказывают посильную помощь пожилым людям; осуществляют совместную работу с учреждениями социальной сферы (проведение культурно-просветительских и развлекательных мероприятий для посетителей этих учреждений, помощь в благоустройстве территории данных учреждений и т.п.), дающих ребенку возможность получить социально значимый опыт гражданского поведения.
- Военно-патриотическое направление* – деятельность отрядов юных инспекторов дорожного движения и т. д.
- Информационно-медийное направление* - объединяет ребят, участвующих в работе школьных редакций, детского радио; создании и поддержке интернет- странички школы и РДШ в соц. сетях, организации деятельности школьного пресс-центра, в рамках Всероссийской медиа-школы они учатся писать статьи, собирать фотоматериалы, вести блоги и сообщества в соц. сетях.

Основными формами деятельности членов РДШ являются:

- участие в днях единых действий и в совместных социально значимых мероприятиях;
- коллективно-творческая деятельность, забота о старших и младших;
- информационно-просветительские мероприятия;
- разработка и поддержка инициативных проектов обучающихся;
- организация наставничества «Дети обучают детей» и др.

## 2. Модуль «Школьные медиа»

Цель школьных медиа (совместно создаваемых школьниками и педагогами средств распространения текстовой, аудио и видеоинформации) – развитие коммуникативной культуры школьников, формирование навыков общения и сотрудничества,

поддержка творческой самореализации учащихся. Воспитательный потенциал школьных медиа реализуется в рамках следующих видов и форм деятельности:

- разновозрастный редакционный совет подростков, старшеклассников и консультирующих их взрослых, целью которого является освещение (через газету образовательной организации, школьное радио, сайт образовательной организации и т.п.) наиболее интересных моментов жизни школы, популяризация общешкольных ключевых дел, кружков, секций, деятельности органов ученического самоуправления, РДШ и т.д.;
- школьный медиациентр – созданная из заинтересованных добровольцев группа информационно-технической поддержки школьных мероприятий, осуществляющая видеосъемку и мультимедийное сопровождение школьных праздников, фестивалей, конкурсов, спектаклей, капустников, вечеров, дискотек;
- школьная интернет-группа - разновозрастное сообщество школьников и педагогов, поддерживающих интернет-сайт школы и группу в социальных сетях по направлению с целью освещения деятельности образовательной организации в информационном пространстве, привлечения внимания общественности к образовательной организации, информационного продвижения ценностей и организации виртуальной диалоговой площадки, на которой детьми, учителями и родителями могли бы открыто обсуждаться значимые для образовательной организации вопросы;

### **3. Модуль «ЗОЖ»**

Здоровье – самая большая для человека ценность. Чтобы вырастить жизнелюбивого и здорового человека, необходим особый образ жизни – здоровый. При воспитании ценностного отношения к здоровью и формировании здорового образа жизни обучающихся педагогический коллектив работает по многим направлениям: с обучающимися регулярно проводятся беседы по технике безопасности в различных ситуациях, тренинги, интерактивные игры по формированию здорового образа жизни и отказу от вредных привычек, учащиеся вовлекаются в спортивные кружки, секции. В рамках месячников и акций «Здоровый образ жизни» проводятся конкурсы рисунков «За здоровый образ жизни!», ежемесячно на классных часах звучит тема всеобща «Здоровый образ жизни», в учебном заведении организуются конкурсы плакатов; реализуется программа «Правильное питание».

В классных комнатах соблюдается режим проветривания, постоянно контролируется санитарно - гигиеническое состояние. Осуществляя план физкультурно-оздоровительной и спортивно-массовой работы, учителями физической культуры проводятся беседы о режиме дня школьников, значении оздоровительных мероприятий для укрепления растущего организма.

Большую роль в реализации плана физкультурно - оздоровительной работы и пропаганде здорового образа жизни играют спортивные кружки и секции. Кружками и секциями охвачено более 70% учащихся.

Необходимо учитывать, что в молодёжной среде проявляются случаи употребления табака, алкогольных напитков, малоподвижный образ жизни, и как следствие, ухудшение здоровья. Необходимо искать пути и возможности воздействия на

личность с целью формирования здорового образа жизни. В последние десятилетия для России употребление несовершеннолетними и молодежью алкоголя, наркотических средств и других психоактивных веществ, превратилось в проблему, представляющую серьезную угрозу населению, экономике страны, социальной сфере и правопорядку. Как всякая глобальная проблема она не может не стать содержанием современных образовательных программ. Даже самая дружная и благоприятная школьная семья не может существовать в отрыве от социальной действительности, для которой распространение наркотиков в среде молодежи и подростков все более и более становится нормой. Детей нельзя оградить от наркотиков, но научить их сознательно отказываться от наркотиков можно и нужно. Поэтому в рамках воспитательной системы школы обязательно предусмотрены мероприятия по формированию здорового образа жизни. Воспитание у ребенка готовности избежать приобщения к одурманиванию невозможно без осознания им личностной ценности здоровья, важности и необходимости соблюдения законов здорового образа жизни, овладения приемами и навыками сохранения и укрепления своего организма, формирования устойчиво негативного личностного отношения к табаку, алкоголю, наркотическим веществам.

#### **4. Система поощрения социальной успешности и проявления активной жизненной позиции обучающихся.**

Система поощрения проявлений активной жизненной позиции и социальной успешности обучающихся способствует формированию у ориентации на активную жизненную позицию, инициативность, максимально вовлекать их в совместную деятельность в воспитательных целях. Система проявлений активной жизненной позиции и поощрения социальной успешности обучающихся строится на принципах:

- публичности, открытости поощрений (информирование всех обучающихся о награждении, проведение награждений в присутствии значительного числа обучающихся);
- соответствия артефактов и процедур награждения укладу жизни школы, качеству воспитывающей среды, специфической символике, выработанной и существующей в укладе школы;
- прозрачности правил поощрения (наличие положения о награждениях, неукоснительное следование порядку, зафиксированному в этом документе, соблюдение справедливости при выдвижении кандидатур);
- регулировании частоты награждений (недопущение избыточности в поощрениях – недостаточно длительные периоды ожидания, чрезмерно большие группы поощряемых и т.п.);
- сочетании индивидуального и коллективного поощрения (использование и индивидуальных наград, и коллективных дает возможность стимулировать как индивидуальную, так и коллективную активность обучающихся, преодолевать межличностные противоречия между обучающимися, получившими награду и не получившими ее);
- привлечении к участию в системе поощрений на всех стадиях родителей (законных представителей) обучающихся, представителей родительского сообщества, самих обучающихся, их представителей (с учетом наличия ученического самоуправления), сторонние организации, их статусных представителей;
- дифференцированности поощрений (наличие уровней и типов наград позволяет продлить стимулирующее действие системы поощрения).

Формы поощрения проявлений активной жизненной позиции обучающихся и социальной успешности: индивидуальные и групповые портфолио, рейтинги, благотворительная поддержка.

Ведение портфолио – деятельность обучающихся при ее организации и регулярном поощрении классными руководителями, поддержке родителями (законными представителями) по собиранию (накоплению) артефактов, фиксирующих и символизирующих достижения обучающегося. Портфолио может включать артефакты признания личностных достижений, достижений в группе, участия в деятельности (грамоты, поощрительные письма, фотографии призов, фото изделий, работ и др., участвовавших в конкурсах и т.д.). Кроме индивидуального портфолио возможно ведение портфолио класса.

Рейтинг – размещение обучающихся или групп в последовательности, определяемой их успешностью, достижениями в чем-либо.

Благотворительная поддержка обучающихся, групп обучающихся (классов и др.) может заключаться в материальной поддержке проведения в школе воспитательных дел, мероприятий, проведения внешкольных мероприятий, различных форм совместной деятельности воспитательной направленности, в индивидуальной поддержке нуждающихся в помощи обучающихся, семей, педагогических работников. Благотворительность предусматривает публичную презентацию благотворителей и их деятельности. Использование рейтингов, их форма, публичность и др., а также привлечение благотворителей (в том числе из родительского сообщества), их статус, акции, деятельность должны соответствовать укладу школы, цели, задачам, традициям воспитания, согласовываться с представителями родительского сообщества во избежание деструктивного воздействия на воспитывающую среду, взаимоотношения в школе.

Обучающиеся школы поощряются за:

- успехи в учёбе;
- участие и победу в учебных, творческих конкурсах, спортивных состязаниях;
- общественно-полезную деятельность;
- проявление активности в жизни класса и школы.

По окончании учебного года проводится праздник «Провожая год уходящий», где происходит награждение обучающихся по номинациям:

«Отличный ученик», «Успешный ученик». «Гордость школы», «Олимпийский резерв страны», «Активный ученик», «Активный читатель и помощник школьной библиотеки», «Общественно-полезная деятельность»

За отличную учебу ученикам вручается денежная премия.

МБОУ «ОСОШ №1» применяет следующие виды поощрений:

- объявление благодарности;
- награждение почётной грамотой или благодарственным письмом;
- награждение благодарственным письмом родителей обучающихся;
- почётное право дать звонок на торжественной линейке школы на начало и конец учебного года.
- выпускники школы, имеющие особые заслуги в учебной, общественной, исследовательской, спортивной деятельности по решению педагогического совета заносятся в книгу Почета школы или Книгу спортивных достижений.
- портреты отличников и хорошистов школы размещаются на стенде «Гордость школы».

Поощрения применяются по представлению педагогического совета, классного руководителя, а также в соответствии с положениями о проводимых в школах конкурсах, предметных олимпиадах, соревнованиях и объявляются в приказе по школе.

Поощрения применяются в обстановке широкой гласности, доводятся до сведения учащихся, родителей, работников школы, публикуются в школьной печати, на сайте образовательного учреждения и странице вк.

## **2.4. Программа коррекционной работы**

Программа коррекционной работы направлена на коррекцию нарушений развития и социальную адаптацию обучающихся, помощь в освоении ими программы основного общего образования, в том числе адаптированной.

Содержание образования и условия организации обучения и воспитания обучающихся с ОВЗ определяются адаптированной образовательной программой, а для инвалидов – индивидуальной программой реабилитации инвалида.

Программа коррекционной работы уровня основного общего образования непрерывна и преемственна с другими уровнями образования (начальным, средним); учитывает особые образовательные потребности, которые не являются единичными и постоянными, проявляются в разной степени при каждом типе нарушения у обучающихся с ОВЗ. Программа ориентирована на развитие их потенциальных возможностей и потребностей более высокого уровня, необходимых для дальнейшего обучения и успешной социализации.

### **Программа коррекционной работы обеспечивает:**

- выявление индивидуальных образовательных потребностей обучающихся, направленности личности, профессиональных склонностей;
- систему комплексного психолого-педагогического сопровождения в условиях образовательной деятельности, включающего психолого-педагогическое обследование обучающихся и мониторинг динамики их развития, личностного становления, проведение индивидуальных и групповых коррекционно-развивающих занятий;
- успешное освоение основной общеобразовательной программы основного общего образования, достижение обучающимися с трудностями в обучении и социализации предметных, метапредметных и личностных результатов.

### **Программа коррекционной работы должна содержать:**

- план диагностических и коррекционно-развивающих мероприятий, обеспечивающих удовлетворение индивидуальных образовательных потребностей обучающихся и освоение ими программы основного общего образования;
- описание условий обучения и воспитания обучающихся, методы обучения и воспитания, учебные пособия и дидактические материалы, технические средства обучения коллективного и индивидуального пользования, особенности проведения групповых и индивидуальных коррекционно-развивающих занятий;
- описание основного содержания рабочих программ коррекционно-развивающих курсов;
- перечень дополнительных коррекционно-развивающих занятий (при наличии);
- планируемые результаты коррекционной работы и подходы к их оценке.

### **Программа коррекционной работы разрабатывается на период получения основного общего образования и включает следующие разделы.**

Описание особых образовательных потребностей обучающихся с ОВЗ.

План индивидуально ориентированных диагностических и коррекционных мероприятий, обеспечивающих удовлетворение индивидуальных образовательных потребностей обучающихся с ОВЗ и освоение ими программы основного общего образования, в том числе адаптированной.



Рабочие программы коррекционных учебных курсов.

Перечень дополнительных коррекционных учебных курсов и их рабочие программы (при наличии).

Планируемые результаты коррекционной работы и подходы к их оценке с целью корректировки индивидуального плана диагностических и коррекционных мероприятий.

Перечень и содержание индивидуально ориентированных коррекционных направлений работы, способствующих освоению обучающимися с особыми образовательными потребностями ООП ООО

### 3. Организационный раздел ООП ООО

#### 3.1. Учебный план

##### Режим работы школы

##### Основное общее образование

- Учебный план ориентирован на 5-летний срок обучения.
- Классов-комплектов – 17(5а, 5б, 5в, 5г, 6а, 6б, 6в, 7а, 7б, 7в, 7г, 8а, 8б, 8в, 9а, 9б, 9в)
- Режим работы – шестидневная неделя.
- Продолжительность учебного года - 34 недели

##### Основное общее образование

Одной из важнейших задач этого этапа является подготовка обучающихся к осознанному выбору жизненного и профессионального пути. Обучающиеся должны научиться самостоятельно ставить цели и определять пути их достижения, использовать приобретенный в школе опыт деятельности в реальной жизни, в том числе и в рамках учебного процесса.

Учебный план состоит из двух частей: **обязательной части и части, формируемой участниками образовательных отношений.**

**Обязательная часть** плана определяет состав учебных предметов обязательных предметных областей и учебное время, отводимое на их изучение по классам (годам) обучения.

В учебный план входят следующие предметные области и учебные предметы:

Предметная область	Учебные предметы
Русский язык и литература	Русский язык, литература
Родной язык и родная литература	Родной язык и родная литература
Иностранные языки	Иностранный язык Второй иностранный язык
Общественно-научные предметы	История, обществознание, география
Математика и информатика	Математика, информатика
Основы духовно-нравственной культуры народов России	Основы духовно-нравственной культуры народов России
Естественно – научные предметы	Физика, биология, химия

Основы духовно-нравственной культуры	
Искусство	Изобразительное искусство, музыка
Технология	Технология
Физическая культура и основы безопасности жизнедеятельности	Физическая культура, основы безопасности жизнедеятельности

**Учебный план основного общего образования имеет следующие особенности:**

1. Учебный предмет "Математика" предметной области "Математика и информатика" с 7 класса включает в себя учебные курсы "Алгебра" 102 часа в год, "Геометрия" 68 часов в год, "Вероятность и статистика" 34 часа в год .
2. Учебный предмет «История» изучается в объеме 2 часа в неделю с 5-8 класс, в 9 классе 3 часа истории, с 6 класса делится на «Всеобщую историю» и «Историю России» и оценивается как два самостоятельных предмета.
4. В качестве иностранного языка изучается Английский язык.
5. Изучение второго иностранного языка (немецкий) возможно по заявлению родителей (законных представителей). На 2022-2023 год заявлений от родителей(законных представителей) на изучение второго иностранного языка (немецкого) нет.
6. Изучение правил дорожного движения в объёме 10 часов организовано в интеграции с предметами ОБЖ, технология.
7. Финансовая грамотность в 6-7 классах изучается в рамках предмета обществознание в объеме не менее 4 часов ежегодно с использованием УМК И. Липсиц, Е. Вигдорчик «Финансовая грамотность 5,6,7 классы» Москва, Вита, 2015 год, 8-9 классах изучается в качестве учебного курса в объеме 0,5 часа в каждом классе.
8. Увеличено количество часов на изучение предметов ОБЖ 6 классах на 1 час в неделю за счет часов части формируемой участниками образовательных отношений.
9. В связи с тем, что для всех обучающихся нашей школы родным является русский язык ти от родителей (законных представителей) нет заявлений об изучении Родного языка (русского), Родной литературы (русской), предметные области «Родной язык (русский), родная литература» интегрируются соответственно с предметными областями и « Русский язык и литература».

**Формы промежуточной аттестации:**

<b>Предмет</b>	<b>5 класс</b>	<b>6 класс</b>	<b>7 класс</b>	<b>8 класс</b>	<b>9 класс</b>
Русский язык Родной язык (русский)	Контрольная работа	Контрольная работа	Контрольная работа	Контрольная работа	Контрольная работа
Литература Родная литература (русская)	Контрольная работа	Контрольная работа	Контрольная работа	Контрольная работа	Контрольная работа
Английский язык	Контрольная работа	Контрольная работа	Контрольная работа	Контрольная работа	Контрольная работа
Второй иностранный язык (немецкий язык)			Контрольная работа	Контрольная работа	Контрольная работа
История России	Контрольная работа	Контрольная работа	Контрольная работа	Контрольная работа	Контрольная работа
Всеобщая история	Контрольная работа	Контрольная работа	Контрольная работа	Контрольная работа	Контрольная работа
Обществознание		Контрольная работа	Контрольная работа	Контрольная работа	Контрольная работа
География	Контрольная работа	Контрольная работа	Контрольная работа	Контрольная работа	Контрольная работа
Математика алгебра, геометрия, вероятность и статистика.	Контрольная работа	Контрольная работа	Контрольная работа	Контрольная работа	Контрольная работа
Информатика			Контрольная работа	Контрольная работа	Контрольная работа
ОДНКНР	Тест				
Физика			Контрольная работа	Контрольная работа	Контрольная работа
Биология	Контрольная работа	Контрольная работа	Контрольная работа	Контрольная работа	Контрольная работа
Химия			Контрольная работа	Контрольная работа	Контрольная работа
Изобразительное искусство	Творческая работа	Творческая работа	Творческая работа	Творческая работа	Творческая работа
Музыка	Тест	Тест	Тест		
Технология	Контрольная работа	Контрольная работа	Контрольная работа	Контрольная работа	
Физическая культура	Сдача спортивных нормативов, тест	Сдача спортивных нормативов, тест	Сдача спортивных нормативов, тест	Сдача спортивных нормативов, тест	Сдача спортивных нормативов, тест
ОБЖ		Тест	Тест	Тест	Тест

Порядок проведения промежуточной аттестации определяется Положением о текущем контроле и промежуточной аттестации обучающихся МБОУ «ОСОШ№1».

**Часть, формируемая участниками образовательных отношений,** определяет содержание образования в соответствии с интересами и потребностями обучающихся, их родителей (законных представителей) .

Предметные области	Учебные предметы	Учебные курсы						Итого за 5 лет
			5	6	7	8	9	
Русский языки и литература Родной язык и родная литература	Русский язык		5	5	5	3	3	21
	Литература		2	2	2	2	3	11
Иностранные языки	Иностранный язык (английский)		3	3	3	3	3	15
	Второй иностранный язык (немецкий)							
Математика и информатика	Математика		5	5				10
		Алгебра			3	3	3	9
		Геометрия			2	2	2	6
	Вероятность и статистика			1	1	1	3	
	Информатика			1	1	1	3	
Общественно-научные предметы	История		2	2	2	2	3	11
	Обществознание			1	1	1	1	4
	География		1	1	2	2	2	8
Естественно-научные предметы	Физика				2	2	2	6
	Химия					2	2	4
	Биология		1	1	1	2	2	7
Искусство	Музыка		1	1	1			3
	Изобразительное искусство		1	1	1	1		4
Основы духовно-нравственной культуры народов России	Основы духовно-нравственной культуры народов России		1					1
Технология	Технология		2	2	2	1		7
Физическая культура и основы безопасности жизнедеятельности	Основы безопасности жизнедеятельности			1	1	1	1	4

	Физическая культура		2	2	2	2	2	10
<b>ИТОГО</b>			<b>26</b>	<b>27</b>	<b>32</b>	<b>31</b>	<b>31</b>	<b>147</b>
<i>Часть, формируемая участниками образовательных отношений</i>								
Первый раз в пятый класс			0,5					
Учимся работать над проектом			0,25	0,25	0,25	0,25		
Мой выбор						0,5	0,5	
За страницами учебника математики			1					
Знаю русский на 5			1					
Решение текстовых задач по математике						1		
Работа с лингвистическим текстом						1		
Вычислительный практикум							1	
Финансовая грамотность						0,5	0,5	
Занимательный английский					1			
Решение олимпиадных задач по математике				1				
За страницами школьного учебника истории					1			
По следам прошлого			1			1		
Обществознание на 5								
Трудные вопросы орфографии							1	
Старт в химию								
Географический калейдоскоп				1				
Знаю физику на 5								
Учимся решать задачи по химии						1		
Решение географических задач							1	
Программирование							1	
Трудные вопросы по биологии							1	
Трудные вопросы английской лексики							1	
<b>Всего</b>			<b>29,75</b>	<b>29,25</b>	<b>34,25</b>	<b>33,25</b>	<b>36</b>	
<b>Максимально допустимая недельная нагрузка</b>			<b>31</b>	<b>33</b>	<b>35</b>	<b>36</b>	<b>36</b>	
<b>Итого за 5 лет обучения</b>	<b>5525</b>							

## 1.2. План внеурочной деятельности

### ПРИЛОЖЕНИЕ 1

#### 3.3. Календарный учебный график

<b>1. Начало и окончание учебного года</b>	с 01 сентября 2022 года по 27 мая 2023 года
<b>2. Продолжительность учебной недели</b>	2-4 кл. - шесть дней, 1 кл. – пять дней
<b>3. Сменность занятий</b>	1 смена
<b>4. Количество учебных недель</b>	в 1 классах – 33 в 2-4 классах - 34;
<b>5. Продолжительность урока</b>	в 1 классах – сентябрь - декабрь - 35 минут; январь - май – 40 минут 2-4 классы -40 минут
<b>6. Распределение учебного времени по четвертям, кол-во недель, дней</b>	1 четверть 01.09 – 30.10, 51 день 2 четверть 07.11 – 30.12, 47 дней 3 четверть 9.01 – 17.03, 57 дней 4 четверть 27.03 – 24.05, 49 дней всего 204 дня.
<b>7. Сроки и продолжительность каникул</b>	с 31 октября по 6 ноября – 7 дней с 31 декабря по 8 января – 9 дней <u>для 1 класса с 6 февраля по 12 февраля – 7 дней</u> с 18 марта по 26 марта – 9 дней Всего 25 дней
<b>8. Сроки промежуточной аттестации</b>	декабрь, февраль, апрель, май

## 1.4 Календарный план воспитательной работы

### Инвариантные модули

#### 1.Модуль «Школьный урок»

(согласно индивидуальным планам работы учителей-предметников с включением мероприятий по формированию социальных навыков )

События	Направления	Классы	Сроки	Ответственные
Предметные мероприятия	умственное нравственное	5-9	в течение года	Учителя - предметники
Урок «День Знаний» 1 сентября	гражданско - патриотическое	5-9 классы	1 сентября	Кл.руков
Библиотечный урок «День окончания Второй мировой войны»	гражданско- патриотическое, нравственное	5-9 классы	2 сентября	Кл.руков
Всероссийская акции «Диктант Победы»	гражданско - патриотическое	8-9	сентябрь	Чокоева Е.А.
Уроки в рамках «Недели безопасности» Всероссийский урок МЧС урок подготовки детей к действиям в условиях различного рода экстремальных и опасных ситуаций, в том числе массового пребывания людей, адаптации после летних каникул.	гражданско- патриотическое, нравственное	5-9 классы	сентябрь	Кл.руков
Урок толерантности «Все мы разные, но мы вместе»	гражданско- патриотическое, нравственное	5-9	ноябрь	кл руков
Уроки согласно Календарю образовательных событий на 2022-2023 год	гражданско- патриотическое, нравственное	5-9 классы	в течение года	Кл.руков

Уроки Здоровья (согласно плану)	здоровьесберег	5-9	в течение года	Кл.руков
Единый урок, посвящённый Дню Защитников Отечества	гражданско-патриотическое, нравственное	5-9	22 февраля	Кл.рук
Гагаринский урок «Космос и мы»	гражданско-патриотическое,	5-9	апрель	кл руков

## 2.Модуль «Классное руководство»

(согласно индивидуальным планам работы классных руководителей начальных классов)

<b>События</b>	<b>Направления</b>	<b>Классы</b>	<b>Сроки</b>	<b>Ответственные</b>
Проведение классных часов по планам классных руководителей	гражданско-патриотическое, нравственное, умственное, социально-коммуникативное, трудовое, здоровьесберегающее, эстетическое, воспитание семейных ценностей, правовое, экологическое, физическое, антикоррупционное.	5-9	в течение года	Классные руков
Единый классный час, посвящённый празднику День знаний	гражданско-патриотическое	5-9	1 сентября	Классные руков



Составление социального паспорта класса	социально-коммуникативное,	5-9	сентябрь	Классные руков
Акция «Внимание! Дети идут в школу»(безопасное поведение на дорогах)	гражданско-патриотическое здоровьесберег	1-4	сентябрь	кл руков
Изучение интересов и занятости обучающихся в свободное от занятий время	гражданско-патриотическое, нравственное, умственное, социально-коммуникативное	5-9	сентябрь	Классные руков
Организационные классные ученические собрания «Правила внутреннего распорядка. Правила поведения в школе»	гражданско-патриотическое, нравственное правовое	5-9	сентябрь	классные руков
Классные мероприятия, посвящённые Дню матери	гражданско-патриотическое, нравственное воспитание семейных ценностей	5-9	ноябрь	Классные руков
Классные часы «Все ребята знать должны основной закон страны», посвящённые Дню Конституции РФ	гражданско-патриотическое	5-9	декабрь	Классные руков
Беседы «Ценности, объединяющие мир» (о терроризме, экстремизме, расовой дискриминации, межнациональных отношениях)	гражданско-патриотическое, нравственное,	5-9	январь	кл руков
Проведение инструктажей перед календарными каникулами	здоровьесб правовое	5-9	в течение года	кл руков

Акция «Безопасный Интернет»	гражданско-патриотическое, нравственное правовое	5-9	2 раза в год	педагог –организатор кл руков
Мастерская Деда Мороза (подготовка к новому году: украшение классов, выпуск праздничных газет, подготовка поздравлений и т. д.)	социально-коммуникативное, трудовое, эстетическое	5-9	декабрь	Классные руков
Классные часы в рамках Дня русской науки	гражданско-патриотическое, нравственное	5-9	8 февраля	Кл руков
Классные мероприятия, посвящённые празднику «8 марта»	гражданско-патриотическое, нравственное воспитание семейных ценностей	5-9	март	Классные руков
Участие в праздничных мероприятиях, посвящённых Дню Великой Победы	гражданско-патриотическое, нравственное	5-9	май	Классные руков
Проведение тематических уроков, приуроченных к знаменательным датам.	гражданско-патриотическое, нравственное,	5-9	в течение года	Классные руков

### 3.Модуль «Основные школьные дела»

События	Направления	Классы	Сроки	Ответственные
Еженедельная церемония поднятия и спуска государственного флага	гражданско-патриотическое	5-9	понедельник, пятница	Зам.директора по ВР
Торжественная линейка «День Знаний»	гражданско-патриотическое,	5-9	сентябрь	педагог -организатор

	нравственное,			
Акция солидарности в борьбе с терроризмом «Беслан незаживающая рана»	гражданско-патриотическое, нравственное,	5-9	сентябрь	педагог-организатор
Экологическая акция «Бумажный бум»	экологическое, гражданско-патриотическое, нравственное,	5-9	октябрь	кл.руков
Посвящение в пятиклассники	гражданско-патриотическое, нравственное социально-коммуникативное	5-е	октябрь	Кл.рук педагог-организатор
Посвящение в старшекласники	гражданско-патриотическое, нравственное социально-коммуникативное	8-11	октябрь	Кл.рук педагог-организатор
День пожилого человека. Акция «К людям с добром!»	гражданско-патриотическое, нравственное социально-коммуникативное	5-9	октябрь	кл рук Буторина Т.И.
День учителя.	гражданско-патриотическое, нравственное социально-коммуникативное	5-9	октябрь	педагог -организатор
День народного единства. Литературная гостиная «Вместе дружная семья»	гражданско-патриотическое, нравственное социально-коммуникативное	5-9	ноябрь	Заместитель директора по УВР, педагог-библиотекарь

<p>Ломоносовская неделя:</p> <ul style="list-style-type: none"> <li>- Классный час «М.В.Ломоносов» ( Кл.рук)</li> <li>- Выставка в школьной библиотеке «Наш великий земляк»</li> <li>- Игра «От Холмогор до Колы-33 Николы» - 6-7 кл.</li> <li>- Игра «Ломоносов» -3-4 классы</li> <li>- Медиа игра «Ломоносов – великий сын земли русской» для 10-11 кл.</li> <li>- Мероприятия ШМО, посвященных юбилею Ломоносова:</li> <li>- ШМО технологии, музыки, изо – Квест – игра «Поверь в свой разум, свой талант и руки»</li> <li>- ШМО иностр.яз – слайд-шоу «Европейские приключения Михаила Ломоносова»</li> <li>- ШМО истории – Своя игра «Наш великий земляк Михайло Ломоносов» - 5-9 кл.</li> <li>- ШМО математики – игра «Потомки Ломоносова» для 7-х классов</li> <li>- ШМО ЕНЦ – Игра по химии « Ломоносов и химия» -8-е кл.</li> <li>- ШМО р/я – Игра –викторина «Наш земляк –Ломоносов»</li> <li>- ШМО физ-ры – спортивная игра «Путешествие из Архангельска в Москву»</li> </ul>	<p>гражданско-патриотическое, нравственное социально-коммуникативное</p>	<p>5-9</p>	<p>ноябрь</p>	<p>педагог-организатор кл.руков руков ШМО</p>
<p>Уроки воинской славы, посвящённые «Дню героев Отечества»</p>	<p>гражданско-патриотическое, нравственное,</p>	<p>5-9</p>	<p>декабрь</p>	<p>кл.руков педагог-организатор</p>
<p>«Новогодний калейдоскоп»</p>	<p>социально-коммуникативное, трудовое, эстетическое</p>	<p>5-9</p>	<p>декабрь</p>	<p>педагог –организатор кл.руков</p>

Новогодняя акция «Безопасные каникулы»	гражданско-патриотическое	5-9	декабрь	отв за безопасность
Акция «Я верю в тебя, солдат!» в рамках Дня воинской славы России	гражданско-патриотическое	5-9	2 февраля	педагог -организатор
День Рождения школы. День открытых дверей: - акция «День пятерок» - -акция «Букет пожеланий»	гражданско-патриотическое, нравственное социально-коммуникативное	5-9	февраль	педагог –организатор зам дир по ВР
Праздничный концерт «В этот день особенный», посвящённый 8 Марта	гражданско-патриотическое, нравственное,	5-9	март	педагог -организатор
Акции «Чистый школьный двор», «Каждой пичужке – кормушку», «Сохраним природу Севера!»	гражданско-патриотическое, нравственное экологическое	5-9	апрель	педагог-организатор
Урок Памяти	гражданско-патриотическое, нравственное	5-9	май	педагог –организатор зам дир по ВР кл.рук
Смотр инсценированной песни «Нам нужна одна Победа»	гражданско-патриотическое, нравственное социально-коммуникативное	5-9	май	кл руков
Участие во Всероссийских акциях «Бессмертный полк», «Георгиевская ленточка», операциях «Обелиск», «Забота»	гражданско-патриотическое, нравственное	5-9	апрель -май	педагог –организатор, кл.руков
Последний звонок	гражданско-патриотическое,	8-9 -е	май	зам директора по ВР

	нравственное			
Выпускные вечера в 9-х	гражданско-патриотическое, нравственное	9-е	июнь	Зам директора по ВР

#### 4.Модуль «Внеурочная деятельность»

Направленность курса	Название курса	Задачи	Учитель	Класс
Спортивно-оздоровительное	ЛФК (лечебная физическая культура)	Вооружать обучающихся знаниями, умениями, навыками необходимыми при работе на тренажерах; Дать школьникам знания о правильной осанке, значении и функциях позвоночника, о нормах и соблюдении ортопедического режима, об охране своего здоровья.	Фокина Г.А.	6-9
Духовно нравственное –	По следам прошлого	Формирование личности, способной ценить исторический вклад народов мира, в том числе и народов России, в мировую культуру	Соловьева Ю.В. Чокоева Е.А. Никитин А.С.	5г 7б,г 5а,б,в 7а,в
Духовно нравственное –	Разговоры о важном	Формирование и развитие качеств патриота, гражданина своей страны	Кл. руководители	5-9 кл
Социальное	Повседневный английский	Развитие лингвистических способностей учащихся через игровую деятельность с учащимися. Формирование интереса к иностранному языку и чтению на иностранном языке, преодоление психологических барьеров в использовании иностранного языка	Дуганова Е.В.	8а

	как средства общения.		
Трудные вопросы орфографии	Развитие устной и письменной речи учащихся, включая обогащение словарного запаса учащихся, уточнение смысла слов, которыми учащиеся пользовались ранее, развитие умения точно употреблять слова в связной речи для эффективного общения с другими людьми.	Еремеева Н.В. Пятышева НА Истомина Т.Н.	6б 6в 6а
За страницами учебника истории	Формирование личности, способной ценить исторический вклад народов мира, в том числе и народов России, в мировую культуру	Никитин А.С. Чокоева Е.А.	6в 6а,6б
Знаю русский язык на 5	Решение лингвистических задач	Еремеева Н.В. Пятышева Н.А. Зарубина Н.А.	7а 7б 7в,г
Знаю физику на 5	Решение заданий повышенной сложности	Истомина О.В.	7а,б,в,г
Трудные вопросы английской лексики	Развитие мотивации к изучению английского языка через формирование иноязычной коммуникативной компетенции, овладение общей речевой культурой, использование иностранного языка как средства получения информации, позволяющей расширить свои знания в других предметных областях. Развитие навыков аудирования, говорения, чтения и письма.	Дуганова Е.В.	9а,б,в

Общеинтеллектуальное	Решение олимпиадных задач по математике	Развитие математических способностей обучающихся их познавательной активности	Пушкин В.Д. Сысоева Р.Е. Игнатова Н.Н.	6а 6в 6б
	Решение олимпиадных задач по математике	Развитие математических способностей обучающихся их познавательной активности	Зваричук Т.А. Сысоева Р.Е. Пеньевская О.В.	7в 7б 7г
	Старт в химию	Пропедевтика изучения химии	Ржавитина О.Л.	7а,б,в,г
	Трудные задачи тепловых явления	Решение задач экспериментальных и повышенной сложности	Истомина О.В.	8а,8б,8в
	Трудные задачи электрических явлений	Решение задач экспериментальных и повышенной сложности	Истомина О.В.	8а,8б,8в
	За страницами учебника географии.	Формирование интереса обучающихся к географии, расширение кругозора обучающихся	Ипатова Т.Н.	8а,8б,8в
	Учимся решать задачи по химии	Научить решать расчетные задачи по химии, развитие познавательной активности.	Ржавитина О.Л.	8а,8б,8в
	Практикум по решению физических задач	Расширение и углубление знаний по теме «Механика»	Истомина О.В.	9а,9б,9в
	Сложные вопросы информатики	Развитие интереса учащихся к изучению современных информационных технологий, раскрытие основных возможностей, приемов и методов обработки информации разной структуры, формирование умения планировать свою деятельность. Решение заданий повышенной	Пушкин В.Д.	9а,9б,9в



		сложности.		
	Учимся решать задачи по химии химии	Научить решать расчетные задачи по химии, , развитие познавательной активности.	Ржавитина О.Л.	9а, 9б, 9в
Общекультурное	Право	Формирование основ правосознания, воспитание личности гражданина-патриота Родины, способного встать на защиту государственных интересов страны; гражданина, уважающего свою семью, школу, край, Россию.	Чокоева Е.А.	9а,9б,9в
	За страницами учебника географии.	Формирование интереса обучающихся к географии, расширение кругозора обучающихся	Ипатова Т.Н.	9а, 9б, 9в

### 5. Модуль «Работа с родителями»

События	Направления	Классы	Сроки	Ответственные
Общешкольный совет родителей и Управляющий совет школы	соц коммуникации воспитание семейных ценностей	5-9	1 раз в четверть	<u>зам. директора по воспитательной работе</u>
День открытых дверей	гражданско-патриотическое нравственное	5-9	февраль	<u>кл.рук. и учителя предметники</u>

	умственное правовое			
Общешкольное родительское собрание для обсуждения наиболее острых проблем обучения и воспитания школьников	правовое соц коммуникации воспитание семейных ценностей	5-9	ноябрь	<u>зам. директора по воспитательной работе</u>
Работа специалистов по запросу родителей для решения острых конфликтных ситуаций	правовое соц коммуникации воспитание семейных ценностей	5-9 кл	по запросу родителей	<u>классный руководитель.</u>
Участие родителей в педагогических консилиумах, собираемых в случае возникновения острых проблем, связанных с обучением и воспитанием конкретного ребенка	соц коммуникации воспитание семейных ценностей	5-9	по необходимости	<u>социальный педагог</u> <u>педагог-психолог</u>
Помощь со стороны родителей в подготовке и проведении общешкольных и внутри классных мероприятий	правовое соц коммуникации воспитание семейных ценностей	5-9	в течение года	<u>председатели Совета родителей</u>
Индивидуальное консультирование с целью координации воспитательных усилий педагогов и родителей.	правовое	5-9	по запросу	<u>педагог -психолог</u>

Классные родительские собрания	гражданско-патриотическое нравственное умственное правовое соц комм уникац воспитание семейных ценностей	5-9	1 раз в четверть	кл.рук
Информационное оповещение родителей через сайт школы, ВК, социальные сети	гражданско-патриотическое нравственное умственное правовое соц комм уникац воспитание семейных ценностей	5-9	в течение года	Зам директора по ВР
Педагогическое просвещение родителей по вопросам обучения и воспитания детей	правовое соц комм уникац воспитание семейных ценностей	5-9	в течение года	Кл рук, зам директора по ВР

### 6. Модуль «Профилактика негативных явлений»

События	Направления	Классы	Сроки	Ответственный <sup>v</sup>
<b>Работа с классным коллективом</b>				
<b>Мероприятия по предупреждению учебной неуспешности</b>				
посещение уроков с целью выявления мотивационной сферы в обучении	нравственное умственное правовое	5-9	в течение года	педагог-психолог, социальный педагог, заместитель директора

				по УВР
проведение мероприятий по формированию и развитию коллектива обучающихся	нравственное умственное правовое соц комм уникац воспитание	5-9	в течение года	психолог, заместитель директора по УВР, социальный педагог, классные руководители
<b>Мероприятия по профилактике безнадзорности и правонарушений, в том числе по правовому просвещению обучающихся</b>				
индивидуальная профилактическая работа с учащимися, состоящими на персонифицированном учете (наличие плана индивидуальной работы)	нравственное умственное правовое	5-9	в течение года	заместитель директора по ВР, классные руководители, социальный педагог, педагог-психолог
вовлечение обучающихся в деятельность дополнительного образования	нравственное умственное правовое	5-9	в течение года	
проведение мероприятий по правовому просвещению –отдельный план	нравственное умственное правовое	5-9	в течение года	социальный педагог, сотрудники органов и учреждений системы профилактики безнадзорности и правонарушений несовершеннолетних
проведение индивидуальных бесед на темы правового просвещения с обучающимися, состоящими на профилактических учетах	нравственное умственное правовое	5-9	в течение года	
проведение тематических дней профилактики	нравственное умственное правовое	5-9	1-2 раза в год	заместитель директора по ВР, классный руководитель, социальный педагог
проведение «Недели правовых знаний» - отдельный план	нравственное умственное правовое	5-9	1-2 раза в год	
проведение классных часов по вопросам правового просвещения, законопослушного поведения, безопасной жизнедеятельности	нравственное умственное правовое	5-9	в течение года	заместитель директора по ВР, социальный педагог, классные руководители
проведение профилактических акций, операций, конкурсов, соревнований на правовую тематику	нравственное умственное правовое	5-9	в течение года	
<b>Мероприятия по формированию здорового образа жизни и безопасного поведения</b>				

проведение мероприятий по профилактике дорожно-транспортного травматизма – примерный цикл бесед прилагается	правовое соц коммуникац воспитание	5-9	в течение года	кл рук
проведение мероприятий по профилактике возникновения пожаров	правовое соц коммуникац воспитание	5-9	в течение года	ответственный за ППБ
проведение мероприятий по формированию безопасного поведения в медиа-пространстве	правовое соц коммуникац воспитание	5-9	в течение года	заместитель директора по ВР, социальный педагог, педагог-психолог, классные руководители, учитель информатики
<b>Индивидуальная работа с обучающимися</b>				
реализация программ наставничества для обучающихся 10 - 18 лет		5-9-е	в течение года	социальный педагог, педагог-организатор, куратор наставничества, наставники
изучение психологических особенностей, составление и анализ психолого-педагогических характеристик на обучающихся		5-9	в течение года сентябрь	педагог-психолог
наблюдение педагогов за обучающимися, демонстрирующими отклоняющееся поведение		5-9	в течение года	классные руководители
индивидуальные консультации для обучающихся		5-9	в течение года (по запросу)	социальный педагог, классные руководители, педагог-психолог
составление характеристик (и социально-психологических карт) на учащихся, состоящих на ВШУ, ПДН, КДН и ЗП		5-9	в течение года	социальный педагог, классные руководители
сбор информации о занятости во внеурочное и каникулярное время		5-9	перед каникулами (в течение года)	заместитель директора по ВР, социальный педагог, классные руководители
организация летнего отдыха		5-9	апрель-май	заместитель директора по ВР, социальный педагог, классные

				руководители
посещение уроков для оценки подготовленности обучающихся к занятиям		5-9	в течение года	заместитель директора по ВР, классные руководители

### 7. Модуль «Профориентация»

События	Направления	классы	Сроки	Ответственные
Мероприятия месячника профориентации в школе «Мир профессий». Профориентационная игра, просмотр презентаций, диагностика.	гражданско-патриотическое соц коммуникац	5-9	Январь	Заместитель директора по ВР, классные руководители
Встречи с представителями учебных заведений.	гражданско-патриотическое соц коммуникац	5-9	В течение года	Заместитель директора по ВР, классные руководители
«Круглый стол» - рынок труда в Устьянском районе.	гражданско-патриотическое соц коммуникац	5-9	Ноябрь	Заместитель директора по ВР, классные руководители
Классные часы, посвященные знакомству с миром профессий, встречи с родителями - представителями профессий.	гражданско-патриотическое соц коммуникац  воспитание семейных ценностей	5-9	В течение года	Классные руководители, Совет родителей

Экскурсии на предприятия района	гражданско-патриотическое соц коммуникац	5-9	В течение года	Классные руководители, Совет родителей
---------------------------------	---	-----	----------------	---

### 8. Модуль «Самоуправление»

События	Направления	Классы	Сроки	Ответственные
Выборы лидеров, активов классов, распределение обязанностей.	гражданско-патриотическое правовое	5-9	сентябрь	Классные руководители
Деловая игра «Выборы»: выдвижение кандидатур от классов в Совет обучающихся школы, голосование и т.п.	гражданско-патриотическое правовое	5-9	1 раз в 2 года	Заместитель директора по ВР
Конкурс «Класс-лидер»	Все направления	5-9	сентябрь	Совет обучающихся
Рейд по проверке классных уголков	гражданско-патриотическое эстетическое	5-9	Ноябрь	РДШ
Рейд по проверке сохранности учебников	гражданско-патриотическое эстетическое трудовое	5-9	Январь	Педагог –библиотекарь, Совет родителей
Рейд по проверке внешнего вида обуч-ся	гражданско-патриотическое	5-9	В течение года	Заместитель директора по ВР, Совет родителей

	эстетическое			
Анализ работы классного коллектива за учебный год	гражданско-патриотическое	5-9	Май	Классные руководители, актив класса
Общешкольное отчетное собрание обучающихся: отчеты членов Совета обучающихся школы о проделанной работе. Подведение итогов работы за год	гражданско-патриотическое правовое	5-9	Май	Заместитель директора по ВР
Работа Совета обучающихся (заседания, Акции по повышению успеваемости, совместная работа с РДШ и т.д.)	гражданско-патриотическое	5-9	В течение года	Президент школы
Организация дежурства по классу и по школе	гражданско-патриотическое трудовое правовое	5-9	В течение года	Классные руководители и актив класса

### 9.Модуль «Организация предметно-пространственной среды»

События	Направления	Классы	Сроки	Ответственные
Выставки рисунков, фотографий творческих работ, посвященных событиям и памятным датам	гражданско – патриотическое,	5-9	в течение года	педагог-организатор, учитель ИЗО
Оформление классных уголков	эстетическое	5-9	сентябрь	кл руков
Праздничное украшение кабинетов, окон кабинета к	гражданско – патриотическое	5-9	декабрь, апрель	кл руков



Новому году и 9 Мая.	эстетическое			
Выпуск стенгазет и плакатов К разным памятным датам	гражданско – патриотическое эстетическое	5-9	в течение года	педагог-организатор, кл руков
Участие в конкурсе плакатов «Мы за ЗОЖ»	здоровьесберег эстетическое	5-9	март	педагог-организатор, кл рук

### 10. Модуль «Социальное партнерство»

События	Направления	Классы	Сроки	Ответственные
Акции, проекты, внеклассные мероприятия, организуемые социальными партнерами	все направления	5-9	в течение года	Зам.директора по ВР, педагог -организатор

### Вариативные модули

#### 1. Модуль «РДШ»

События	Направления	Классы	Сроки	Ответственные
Трудовая акция «Чистый двор»	гражданско-патриот ическое трудовое	5-9	Октябрь	Руководитель движения
Шефская помощь престарелым людям по уборке приусадебных участков	гражданско-патриот ическое	5-9	Октябрь, апрель	Руководитель движения

	трудовое			
Акция «Добрый друг»	гражданско-патриотическое трудовое нравственное	5-9	Ноябрь	Руководитель движения
Акция «Дарите книги с любовью»	гражданско-патриотическое нравственное	5-9	Февраль	Руководитель движения
Экологическая акция «Бумажный бум»	гражданско-патриотическое трудовое экологическое	5-9	октябрь	Руководитель движения
Весенняя Неделя Добра (ряд мероприятий, осуществляемых каждым классом и волонтерским движением Школы: «Чистый поселок - чистая планета», «Памяти павших», «О сердца к сердцу», «Посади дерево», «Подарок младшему другу», «Помощь пожилому односельчанину на приусадебном участке», «Здоровая перемена» и др.)	5-9 гражданско-патриотическое	5-9	апрель	Руководитель движения
Участие в проектах и акциях РДШ («Классные» встречи)	5-9 гражданско-патриотическое	5-9	в течение года	Руководитель движения

## 2. Модуль «Школьные медиа»

События	Направления	Классы	Сроки	Ответственные
---------	-------------	--------	-------	---------------

Публикация репортажей на страницах газеты «Первая»	Все направления	5-9	В течение года	Редакция газеты, Совет обучающихся
Выпуск газеты «Первая»	Все направления	5-9	1 раз в четверть	Редактор газеты
Видео-, фотосъемка классных мероприятий.	Все направления	5-9	В течение года	Классные руководители
Ведение сайта школы, школьной страницы ВКонтакте	Все направления	5-9	В течение года	Администратор сайта школы, администратор страницы ВК

### 3. Модуль «ЗОЖ»

События	Направления	Классы	Сроки	Ответственные
Организация работы школьного спортивного клуба «Старт»	правовое гражданско-патриотическое	5-9	В течение года	Руководитель клуба
День здоровья «В здоровом теле здоровый дух!»	нравственное соц коммуникац воспитание семейных ценностей	5-9	3 раза в год	Учитель физической культуры, классные руководители.
Организация физкультминуток на уроках и динамических паузах.	здоровьесберег	5-9	Ежедневно	Классные руководители
Встречи с врачом – педиатром с целью беседы о здоровом питании и здоровом образе жизни.	соц коммуникац воспитание семейных ценностей здоровьесберег	5-9	По согласованию в течение года	Заместитель директора по ВР
Проведение бесед о вредных привычках, о пользе занятий	здоровьесберег	5-9	В течение года	Классные руководители

спортом				
Мероприятия в рамках Месячника здорового образа жизни (по отдельному плану)	нравственное соц коммуникац воспитание семейных ценностей	5-9	Апрель 2022	Заместитель директора по ВР
Участие в фестивалях ГТО (сдача нормативов)	нравственное соц коммуникац	5-9	В течение года	Учитель физической культуры
Участие в Президентских состязаниях	нравственное соц коммуникац воспитание семейных ценностей	5-9	Апрель – май 2022	Учитель физической культуры
Акция «Питайся правильно»	нравственное соц коммуникац воспитание семейных ценностей	5-9	Май 2022	Классные

## **1.5 Характеристика условий реализации ООП ОО, в том числе адаптированной**

### **3.5.1. Общесистемные требования**

Условия реализации Образовательной программы, созданные в МБОУ «ОСОШ №1», соответствуют требованиям ФГОС ООО и обеспечивают для участников образовательных отношений возможность:

- достижения планируемых результатов Образовательной программы всеми обучающимся, в том числе обучающимися с ограниченными возможностями здоровья и инвалидами;
- развития личности, способностей, удовлетворения познавательных интересов, самореализации обучающихся, в том числе одаренных и талантливых, через организацию учебной и внеурочной деятельности, общественно-полезной деятельности, систему кружков, клубов, секций с использованием возможностей организаций дополнительного образования, культуры и спорта
- овладения обучающимися ключевыми компетенциями, составляющими основу дальнейшего успешного образования и ориентации в мире профессий;
- формирования социальных ценностей обучающихся, основ их гражданской идентичности и социально-профессиональных ориентаций;
- индивидуализации процесса образования посредством проектирования и реализации индивидуальных образовательных планов обучающихся, обеспечения их эффективной самостоятельной работы при поддержке педагогических работников;
- участия обучающихся, их родителей (законных представителей), педагогических работников и общественности в проектировании и развитии Образовательной программы и условий ее реализации;
- организации сетевого взаимодействия с организациями, осуществляющими образовательную деятельность, направленного на повышение эффективности образовательной деятельности;
- включения обучающихся в процессы преобразования социальной среды, формирования у них лидерских качеств, опыта социальной деятельности, реализации социальных проектов и программ;
- формирования у обучающихся опыта самостоятельной образовательной, общественной, проектно-исследовательской и художественной деятельности;
- формирования у обучающихся экологической грамотности, навыков здорового и безопасного для человека и окружающей его среды образа жизни;
- использования в образовательной деятельности современных образовательных технологий деятельностного типа;
- своевременного обновления содержания Образовательной программы, методик и технологий ее реализации в соответствии с динамикой развития системы образования, запросов обучающихся и их родителей (законных представителей) и с учетом особенностей развития Архангельской области;
- эффективного использования профессионального и творческого потенциала педагогических и руководящих работников МБОУ «ОСОШ №1», повышения их профессиональной, коммуникативной, информационной и правовой компетентности;
- эффективного управления школой с использованием информационно-коммуникационных технологий, современных механизмов финансирования.

### **3.5.2. Требования к материально – техническому, учебно- методическому обеспечению**

## **Материально-технические условия реализации основной образовательной программы.**

Материально-технические условия реализации Образовательной программы, созданные в МБОУ «ОСОШ №1», обеспечивают:

- возможность достижения обучающимися установленных Стандартом требований к результатам освоения основной образовательной программы основного общего образования;

- соблюдение:

санитарно-эпидемиологических требований образовательной деятельности;

требований к санитарно-бытовым условиям;

требований к социально-бытовым условиям;

строительных норм и правил;

требований пожарной и электробезопасности;

требований охраны здоровья обучающихся и охраны труда работников организаций, осуществляющих образовательную деятельность к транспортному обслуживанию обучающихся;

требований к организации безопасной эксплуатации улично-дорожной сети и технических средств организации дорожного движения в местах расположения организаций, осуществляющих образовательную деятельность;

требований к организации безопасной эксплуатации спортивных сооружений, спортивного инвентаря и оборудования, используемого в организациях, осуществляющих образовательную деятельность;

своевременных сроков и необходимых объемов текущего и капитального ремонта;

Материально-техническое оснащение образовательной деятельности в МБОУ «ОСОШ №1» полностью обеспечивает возможность:

- реализации индивидуальных учебных планов обучающихся, осуществления их самостоятельной образовательной деятельности;

- включения обучающихся в проектную и учебно-исследовательскую деятельность, проведения наблюдений и экспериментов, в том числе с использованием: учебного лабораторного оборудования; цифрового (электронного) и традиционного измерения, включая определение местонахождения; виртуальных лабораторий, вещественных и виртуально-наглядных моделей и коллекций основных математических и естественно-научных объектов и явлений;

- художественного творчества с использованием ручных, электрических и ИКТ-инструментов и таких материалов, как бумага, ткань, нити для вязания и ткачества, пластик, различные краски, глина, дерево, реализации художественно-оформительских и издательских проектов, натурной и рисованной мультипликации;

- создания материальных и информационных объектов с использованием ручных и электроинструментов, применяемых в избранных для изучения распространенных технологиях (технологиях ведения дома, информационных и коммуникационных технологиях), и таких материалов, как дерево, пластик, металл, бумага, ткань, глина;

- формирования личного опыта применения универсальных учебных действий в экологически ориентированной социальной деятельности, развитие экологического мышления и экологической культуры;

- проектирования и конструирования, в том числе моделей с цифровым управлением и обратной связью, с использованием конструкторов; управления объектами; программирования;

- наблюдений, наглядного представления и анализа данных; использования цифровых планов и карт, спутниковых изображений;

- физического развития, систематических занятий физической культурой и спортом, участия в физкультурно-спортивных и оздоровительных мероприятиях;

- исполнения, сочинения и аранжировки музыкальных произведений с применением

традиционных народных и современных инструментов и цифровых технологий;

- занятий по изучению правил дорожного движения с использованием игр, оборудования, а также компьютерных технологий;
  - размещения продуктов познавательной, учебно-исследовательской и проектной деятельности обучающихся в информационно-образовательной среде организации, осуществляющей образовательную деятельность;
  - проектирования и организации своей индивидуальной и групповой деятельности, организации своего времени с использованием ИКТ;
- планирования учебной деятельности, фиксирования её реализации в целом и отдельных этапов (выступлений, дискуссий, экспериментов);
- обеспечения доступа в школьной медиатеке к информационным ресурсам Интернета, учебной и художественной литературе, коллекциям медиаресурсов на электронных носителях, к множительной технике для тиражирования учебных и методических тексто-графических и аудиовидеоматериалов, результатов творческой, научно-исследовательской и проектной деятельности обучающихся;
  - планирования учебной деятельности, фиксации её динамики, промежуточных и итоговых результатов;
  - проведения массовых мероприятий, собраний, представлений; досуга и общения обучающихся с возможностью для массового просмотра кино- и видеоматериалов, организации сценической работы, театрализованных представлений, обеспеченных озвучиванием, освещением и мультимедиа сопровождением;
  - выпуска школьных печатных изданий, работы школьного телевидения, организации качественного горячего питания, медицинского обслуживания и отдыха обучающихся.

Все указанные виды деятельности полностью обеспечены расходными материалами.

#### **Виды кабинетов**

<b>№</b>	<b>Наименование</b>	<b>Количество</b>
1	Спортивный зал	1
2	Спортивная площадка	1
3	Столовая на 160 посадочных места	1
4	Библиотека	1
5	Бухгалтерия	
<b>Специальные кабинеты</b>		
6	Администрация	2
7	Методический кабинет	1
8	Медицинский кабинет	1
9	Кабинет социального педагога	1
10	Кабинет психолога	1
11	Совет обучающихся	1
12	Учительская	1
13	Кабинет логопеда	1
<b>Лаборатории</b>		
14	Физики	1
16	Химии	1
17	Биологии	1
<b>Учебные кабинеты</b>		
18	Русского языка	4
19	Математики	5
20	Информатики	1
21	Химии	1

№	Наименование	Количество
22	Биологии	1
23	Географии	1
24	Иностранного языка	4
25	Истории	2
26	Технология ведения дома/музыки	1/1
27	Индустриальные технологии	1
28	ИЗО	1
29	ОБЖ	1

## Список учебников ПРИЛОЖЕНИЕ 2

### 3.5.3. Требования к психолого –педагогическом, кадровым и финансовым условиям

Кадровые условия реализации Образовательной программы, созданные в МБОУ «ОСОШ №1», соответствуют требованиям ФГОС ООО.

Школа укомплектована кадрами по всем категориям и группам должностей. Все руководящие, педагогические и иных работники школы имеют необходимую квалификацию для решения задач, определенных Образовательной программой.

По всем должностям руководителей, специалистов, служащих и рабочих разработаны должностные инструкции на основе квалификационных характеристик, представленных в Едином квалификационном справочнике должностей руководителей, специалистов и служащих (ЕКС) (разделы «Квалификационные характеристики должностей работников образования», «Общепрофессиональные характеристики должностей работников, занятых на предприятиях, в учреждениях и организациях») и в Единых тарификационных справочниках работ и профессий рабочих (ЕТКС). В должностных инструкциях в полном объеме содержится перечень должностных обязанностей, прав, ответственности и компетенции работников.

В Школе создана система непрерывного профессионального развития руководящих, педагогических и иных работников.

### Анализ кадровых условий реализации основной образовательной программы основного общего образования

Общие сведения о руководящих, педагогических и иных работниках МБОУ «ОСОШ №1»» (по основной должности):

№ п/п	Категория должностей	Количество работников		Из общего количества работников			
				имеют образование		имеют квалификационную категорию	
		Всего	в т.ч. совместители	высшее профессиональное	среднее профессиональное	высшую	первую
1.	Руководители	4		4		3	
2.	Педагогические работники	36		33	3	10	10



2.1.	в том числе: учителя	32	0	33	5	12	12
2.3.	педагоги-организаторы	1		1			
2.4.	педагоги-психологи	1		1	-	-	-
2.5.	социальные педагоги	1	-	1	-	-	-
2.5.	учителя-логопеды	1	-	1	-	-	-

**Сведения о педагогических работниках на уровне основного общего образования**  
**Прохождение аттестации по присвоению категории.**

№	ФИО учителя	Кв. категория	Дата аттестации	Срок планируемой аттестации
<b>АДМИНИСТРАЦИЯ</b>				
1	Пеньевская О.В.	СЗД	Ноябрь, 2019	2024
2	Цаплева Н.В.	СЗД	Ноябрь, 2017	2022
3	Негматуллина Л.В.	СЗД	Ноябрь, 2019	2024
<b>ПЕДАГОГИ</b>				
1	Ржавитина О.Л.	первая	апрель 2017	2022
2	Попова О.В.	первая	апреля 2020	2025
3	Истомина О.В.	высшая	февраль 2020	2025
4	Ипатова Т.Н.	СЗД	2018	2023
5	Дуганова Е.В.	высшая	Март 2018	2023
6	Истоцкая Л.Н.	высшая	Январь 2017	2022
7	Другова И.А.	СЗД		2023
8	Заостровцева М.В.	СЗД	Март 2018	2023
9	Молчанова Т.А.	СЗД	Август 2020	2025
10	Чокоева Е.А.	высшая	Апрель 2019 г.	2024
11	Цаплева Н.В.	высшая	Декабрь 2017 г.	2022
12	Соловьёва Ю.В.			2020
13	Никитин А.С.	первая	Апрель 2020 г.	2025
14	Зваричук Т.А.	высшая	Май 2017	2022
15	Сысоева Р.Е.	высшая	Март 2017	2022
16	Эндлер Л.А.	СЗД	Декабрь 2017	2022
17	Пеньевская О.В.	высшая	Декабрь 2018	2023
18	Игнатова Н.Н.	высшая	Август 2018	2023
19	Пушкин Д.	первая	Март 2020	2025
20	Истомина Т.Н.	первая	2020	2025
21	Еремеева Н.В.	первая	2020	2025
22	Зарубина Н.А.	первая	2017	2022

23	Пятышева Н.А	первая	2020	2025
24	Гандера Т.В.	первая	2020	2025
25	Фокин С.Л.	первая	2019	2024
26	Шубин В.М.	первая	2019	2024
7	Попцова М.С.			2022
28	Фокина Г.А.	СЗД	2020	2025
29	Котова Т.М.	высшая	Январь 2017	2022
30	Зайцева Н.С.	первая	Октябрь 2018	2023
31	Колотов А.Н.			2021
32	Гайдукова Н.П.	высшая	Ноябрь, 2015	2020
33	Смельчакова Г.А.	высшая	Апрель, 2018	2023
34	Кравчук Т.Н.	СЗД	Декабрь, 2017	2022
35	Тараканова М.В.			2023
36	Негматуллина Л.В.	высшая		

Повышение квалификации.

№	ФИО учителя	Предмет	Курсы	Срок планируемых курсов
<b>АДМИНИСТРАЦИЯ</b>				
1	Пеньевская О.В.	заместитель директора по УВР	«Управление качеством образования в условиях реализации ФГОС», 108 ч., 2020	2023 Проектирование адаптированной основной общеобразовательной программы <b>20.12-23.12.21</b>
2	Цаплева Н.В.	заместитель директора по ВР	«Организация воспитательной работы в образовательной организации в условиях реализации ФГОС», сентябрь 2020	2023
3	Негматуллина Л.В.	заместитель директора по УР в начальных классах	«Менеджмент в образовании», 2020 в «Перевод школ в эффективный режим функционирования: управленческий аспект», ноябрь 2020	2023
4	Форманчук Л.В	методист округа		
<b>ПЕДАГОГИ</b>				
1	Ржавитина О.Л.	химия, география, биология	27.01.20-31.01.20 «Система достижения и оценки качества	Химия 2023 Биология, география 2020

			планируемых результатов в условиях ФГОС ОО по химии (ОГЭ,ЕГЭ, ВПР) 40 часов, АО ИОО	
2	Попова О.В.	биология	13.01- 15.02.2020 г. "Особенности преподавания биологии в условиях ФГОС ОО" (72 ч.). ГАОУ "АО ИОО"	2023
3	Истомина О.В.	физика	февраль,2020 «Подготовка к ОГЭ и ЕГЭ по физике», 16ч АО ИОО	Физика 2023 Астрономия 2021(Особенности преподавания предмета «Астрономия» в условиях ФГОС ОО <b>04.10.2021 - 08.10.2021</b> )
4	Ипатов Т.Н.	география	16.09.20 - 23.09.20 «Содержание и методика преподавания географии в условиях преподавания ФГОС», 40 час.	2023
5	Истоцкая Л.Н.	Английский язык	«Современная модель обучения иностранному языку», 18.02.-17.03.2019 г., 72 часа, АО ИОО	2022
6	Дуганова Е.В.	Английский язык Немецкий язык	«ФГОС ОО: конструирование урока и внеурочного занятия», 15.10. – 08.11.2018 г., 72 часа, АО ИОО «Обучение немецкому языку как второму иностранному», 08.04. – 11.04.2019г., 32 часа, АО ИОО	Английский язык 2021(Современному уроку иностранного языка – современные технологии 13.09-30.09) Немецкий язык 2022
7	Заостровцева М.В.	Английский язык Немецкий язык	«Обучение немецкому языку как второму иностранному», 08.04. – 11.04.2019г., 32 часа, АО ИОО	Английский язык 2021(Современному уроку иностранного языка – современные технологии <b>22.11.2021-25.11.2021</b> ) Немецкий язык 2022
8	Молчанова Т.А.	Английский	«Современный урок	2023

		язык	иностранного языка», 24.08.2020-12.09.2020, 40 ч, АО ИОО	
9	Другова И.А.	Английский язык	«Требования к уроку иностранного языка в условиях реализации ФГОС», декабрь 2020, 20 часов	2023
10	Чокоева Е.А.	История Обществознани е	«Содержание и методика преподавания истории в современных образовательных организациях в соответствии с ФГОС» 04.06.-18.06.2018 г. (48 ч.)	2021 Современное содержание и методика преподавания истории и обществознания <b>11.01.2021 - 11.02.2021</b>
11	Цаплева Н.В.	История Обществознани е	«Формирование профессиональной компетентности учителя истории и обществознания в условиях реализации ФГОС ООО и СОО» 28.02-17.03.2020г. (72 ч.)	2023
12	Соловьёва Ю.В.	История Обществознани е		2021(Современное содержание и методика преподавания истории и обществознания <b>11.01.2021 - 11.02.2021)</b>
13	Никитин А.С.	История Обществознани е ОБЖ	«Модернизация содержания и технологий преподавания основ безопасности жизнедеятельности в контексте требований ФГОС ОО и концепции преподавания учебного предмета», 30.11.20- 4.12.20, 40 ч АО ИОО	История/обществознан ие 2021(Современное содержание и методика преподавания истории и обществознания <b>11.01.2021 - 11.02.2021)</b>  ОБЖ 2023
14	Зваричук Т.А.	Математика Физика	Ноябрь,2019 24 часа «Финансовая грамотность в математике» Август,2019 72 часа «Современные методы обучения физике»	Математика 2022  Физика 2022
15	Сысоева Р.Е.	Математика	Ноябрь,2019 24 часа «Финансовая грамотность в математике»	2022

16	Эндлер Л.А.	Математика	16.11.17-21.11.17 (24 часа) Повышение качества подготовки обучающихся к ГИА в форме ЕГЭ и ОГЭ Содержание и методика формирования основ финансовой грамотности в математике (36 часов) с 13.04.20 по 30.04.2020	2023
17	Пеньевская О.В.	Математика	«Развитие пространственных представлений школьников в обучении математике в условиях реализации ФГОС», 36ч, 2020	2023
18	Игнатова Н.Н.	Математика	Ноябрь, 2019 24 часа «Финансовая грамотность в математике»	2022
19	Пушкин В.Д.	Математика Информатика	10.18-12.10.18 (40 часов) Робототехника 25.02.19- 13.05.19 (108 часов) Инструменты оценки учебных достижений учащихся на уроках информатики и мониторинг эффективности обучения в условии реализации ФГОС Содержание и методика формирования основ финансовой грамотности в математике (36 часов) с 13.04.20 по 30.04.2020	Математика 2023 Информатика 2022
20	Истомина Т.Н.	Русский язык Литература	«Промежуточная и итоговая аттестация по русскому языку и литературе» 9.11.20-13.11.20. 40ч. АО ИОО	2023
21	Еремеева Н.В.	Русский язык Литература	«Промежуточная и итоговая аттестация по русскому языку и	2023

			литературе» 9.11.20-13.11.20. 40ч. АО ИОО	
22	Зарубина Н.А.	Русский язык Литература	«Современные образовательные технологии в преподавании русского языка и литературы», 12.10.202-16.10.2020, 40ч., АО ИОО	2023
23	Пятышева Н.А.	Русский язык Литература	«Промежуточная и итоговая аттестация по русскому языку и литературе» 9.11.20-13.11.20. 40ч. АО ИОО	2023
24	Гандера Т.В.	Русский язык Литература	«Современные образовательные технологии в преподавании русского языка и литературы», 12.10.202-16.10.2020, 40ч., АО ИОО	2023
25	Тараканова М.В.	Русский язык Литература		2021 Современный урок русского языка и литературы <b>15.02-19.02</b>
26	Фокин С.Л.	Физическая культура	АО ИОО с 27.11.2017 по 01.12.2017 по теме «Профессиональная компетентность учителя физической культуры в реализации ФГОС ОО» в объеме 40 часов	2021(Модернизация содержания и технологий преподавания предметной области «Физическая культура» в контексте требований ФГОС ОО и концепции преподавания учебного предмета <b>11.01.21-15.0.21</b> )
27	Шубин В.М.	Физическая культура	АО ИОО с 27.11.2017 по 01.12.2017 по теме «Профессиональная компетентность учителя физической культуры в реализации ФГОС ОО» в объеме 40 часов	2021(Модернизация содержания и технологий преподавания предметной области «Физическая культура» в контексте требований ФГОС ОО и концепции преподавания учебного предмета <b>11.01.21-15.0.21</b> )

28	Попцова М.С.	Физическая культура	АО ИОО с 27.11.2017 по 01.12.2017 по теме «Профессиональная компетентность учителя физической культуры в реализации ФГОС ОО» в объеме 40 часов	2021(декретный отпуск)
29	Фокина Г.А.	Физическая культура	АО ИОО с 27.11.2017 по 01.12.2017 по теме «Профессиональная компетентность учителя физической культуры в реализации ФГОС ОО» в объеме 40 часов	2021(Модернизация содержания и технологий преподавания предметной области «Физическая культура» в контексте требований ФГОС ОО и концепции преподавания учебного предмета <b>11.01.21-15.0.21</b> )
30	Котова Т.М.	Технология Музыка	Музыка «Моделирование и анализ урока музыки в условиях реализации ФГОС», февраль 2020 г., 36 ч. Технология «Современные подходы в преподавании технологии в условиях реализации ФГОС», январь 2019 г., 72 ч.	Музыка 2023 Технология 2022
31	Зайцева Н.С.	ИЗО ОДНКНР	ОДНКНР «Преподавание ОДНКНР в условиях ФГОС», февраль 2019 г., 144 ч. ИЗО «Информационные технологии в преподавании ИЗО», февраль 2020 г., 72 ч.	ОДНКНР 2022 ИЗО 2023
32	Колотов А.Н.	Технология	«Теория и методика преподавания технологии в условиях реализации ФГОС», октябрь 2019 г., 72 ч.	2022
33	Гайдукова Н.П.	Педагог-психолог	«Современные подходы к образованию детей с	2022

			ОВЗ в условиях основного общего образования», 2019 г., 16ч.	
34	Смельчакова Г.А.	Педагог-библиотекарь	Проектирование деятельности педагога-библиотекаря с учётом профессионального стандарта «Специалист в области воспитания» 5.10.20-3.11.20, 72 ч.	2023
35	Кравчук Т.Н.	Социальный педагог	Профилактика травли(буллинга) в школьной среде», 2019, 16 ч.	2023

Аттестация педагогических работников в соответствии с Федеральным законом от 29.12.2012 г. № 273 «Об образовании в Российской Федерации» (ст. 49) проводится в целях подтверждения их соответствия занимаемой должности на основе оценки их профессиональной деятельности, с учетом желания педагогических работников в целях установления квалификационной категории. Проведение аттестации педагогических работников в целях подтверждения их соответствия занимаемой должности осуществляется один раз в пять лет на основе оценки их профессиональной деятельности аттестационной комиссией, самостоятельно формируемой МБОУ «ОСОШ №1»

Проведение аттестации в целях установления квалификационной категории педагогических работников осуществляется региональной Аттестационной комиссией Архангельской области в соответствии с Приказом Министерства образования и науки Российской Федерации от 07.04.2014 года № 276 «Об утверждении порядка проведения аттестации педагогических работников органами государственной власти субъектов Российской Федерации организаций, осуществляющих образовательную деятельность».



## Критерии оценки деятельности членов педагогического коллектива

Критерии оценки	Содержание критерия	Показатели
<p>Формирование учебно- предметных компетентностей у учащихся (предметные результаты)</p>	<p>Сформированность данных компетентностей предполагает наличие знаний, умений и способностей учащихся, обеспечивающих успешность освоения федеральных государственных стандартов и образовательных программ ОУ (способность применять знания на практике, способность к обучению, способность адаптации к новым ситуациям, способность генерировать идеи, воля к успеху, способность к анализу и синтезу и др.).                      Данный критерий, в первую очередь, позволяет судить о профессионализме и эффективности работы учителя.</p>	<ul style="list-style-type: none"> <li>• позитивная динамика уровня обученности учащихся за период от сентября к маю месяцу, от мая одного года к маю месяцу следующего учебного года;</li> <li>• увеличение количества учащихся (в %), принимающих участие, в также победивших в предметных олимпиадах и других предметных конкурсных мероприятиях школьного, окружного, городского, регионального, федерального и международных уровней. Индикатором данного критерия могут служить награды различного уровня, а также реестр участников конкурсных мероприятий;</li> <li>• увеличение количества творческих (научных, проектных и других) работ учащихся по данному предмету, представленных на различных уровнях. Индикатором данного критерия могут служить награды различного уровня, полученные по результатам участия в конференциях и конкурсах, а также реестр участников конкурсных мероприятий;</li> <li>• посещаемость кружков, секций, элективных курсов. Индикаторами данного показателя могут быть численность, посещаемость и сохранность контингента учащихся, подтверждаемые соответствующими документами и школьной отчетностью.</li> </ul>

<p style="writing-mode: vertical-rl; transform: rotate(180deg);">Формирование социальных компетентностей (личностные результаты)</p>	<p>Сформированность данного типа компетентности предполагает способность учащихся брать на себя ответственность, участвовать в совместном принятии решений, участвовать в функционировании и в улучшении демократических институтов, способность быть лидером, способность работать автономно.</p>	<ul style="list-style-type: none"> <li>• активность учащихся в жизни и решении проблем класса, образовательного учреждения и окружающего социума посредством участия в институтах школьного самоуправления, социальных проектах. Индикатором по данному критерию могут являться официальные письма благодарности, отзывы, положительная информация в СМИ о деятельности учащихся ОУ (волонтерское движение, благотворительные акции и др.);</li> <li>• сформированность правового поведения. Индикатором по данному критерию могут быть: отсутствие правонарушений у учащихся за отчетный период; результаты участия в конкурсах на знание основ законодательства РФ;</li> <li>• процент успешно социализирующихся детей группы риска. Индикатором по данному критерию может быть отрицательная динамика распространения наркомании и алкоголизма, числа детей, стоящих на учете;</li> <li>• наличие индивидуальных образовательных траекторий учащихся, ориентированных на получение доступного образования. Индикатором по данному критерию может быть доля школьников, обучающихся по индивидуальным образовательным программам;</li> <li>• участие в разнообразных межвозрастных социально значимых проектах. Индикатором по данному критерию может быть доля школьников, участвующих в межвозрастных проектах.</li> </ul>
--	--	--

<p style="text-align: center;"><b>Формирование поликультурных компетентностей (личностные результаты)</b></p>	<p>Поликультурная компетентность предполагает понимание различий между культурами, уважение к представителям иных культур, способность жить и находить общий язык с людьми других культур, языков, религий.</p>	<ul style="list-style-type: none"> <li>• результаты исследования толерантности в классе;</li> <li>• отсутствие конфликтов на межнациональной и межконфессиональной почве;</li> <li>• участие учащихся в программах международного сотрудничества (обмены, стажировки и т.п.).</li> </ul> <p>Индикатором по данному критерию могут являться различные документы, подтверждающие участие в между народной программе;</p> <ul style="list-style-type: none"> <li>• участие в мероприятиях, посвященных укреплению взаимопонимания, взаимной поддержки и дружбы между представителями различных социальных слоев, национальностей и конфессий. Индикатор – официальная благодарность организаторов мероприятий, их участников в адрес учащихся образовательного учреждения (класса);</li> <li>• знание и уважение культурных традиций, способствующих интеграции учащихся в глобальное сообщество. Индикатор – участие в конкурсах, проектах.</li> </ul>
<p style="text-align: center;"><b>Формирование общекультурной компетентности (личностные результаты)</b></p>	<p>Содержание данного критерия отражает духовно-нравственное развитие личности, ее общую культуру, личную этическую программу, направленные на формирование основы успешной саморазвивающейся личности в мире человека, природы и техники.</p>	<ul style="list-style-type: none"> <li>• формирование культуры здоровья</li> </ul> <p>Индикатор – доля детей, участвующих в оздоровительных и здоровье формирующих мероприятиях различного вида;</p> <ul style="list-style-type: none"> <li>• увеличение количества учащихся, участвующих в спортивных соревнованиях различного уровня. Индикатор – награды различного уровня, полученные по результатам участия в соревнованиях, реестр участников;</li> <li>• увеличение количества учащихся, занятых творческими (танцы, музыка, живопись, народные промыслы) видами деятельности. Индикатор – награды, полученные по результатам участия в выставках, фестивалях и конкурсах, а также реестр участников конкурсных мероприятий;</li> <li>• участие в природоохранительной деятельности. Индикатор – доля учащихся, занятых в природоохранительной деятельности;</li> <li>• участие в туристическо-краеведческой деятельности. Индикатор – доля учащихся, занятых туризмом.</li> </ul>

<p>Формирование коммуникативных компетентностей (метапредметные результаты)</p>	<p>Данный тип компетентностей отражает владение навыками устного и письменного общения, владение несколькими языками, а также умение регулировать конфликты ненасильственным путем, вести переговоры</p>	<ul style="list-style-type: none"> <li>• позитивная динамика результатов обучения по русскому языку или литературному чтению учащихся за год. Позитивная динамика подтверждается оценками экспертов входе наблюдения и проведения опросов, а также в ходе изучения продуктов деятельности ребенка (письменные источники, устные выступления);</li> <li>• результаты литературного творчества учащихся. Индикатор – наличие авторских публикаций (стихи, проза, публицистика) как в школьных, так и в других видах изданий, а также награды;</li> <li>• благоприятный психологический климат в классе. Индикатор – результаты социально-психологического исследования, проведенного в классе специалистом;</li> <li>• наличие практики конструктивного разрешения конфликтных ситуаций. Отсутствие свидетельств деструктивных последствий конфликтов, наносящих вред физическому, психическому и нравственному здоровью.</li> </ul>
<p>Формирование информационных компетентностей (метапредметные результаты)</p>	<p>Владение современными информационными технологиями, понимание их силы и слабости, способность критически относиться к информации, распространяемой средствами массовой коммуникации</p>	<ul style="list-style-type: none"> <li>• использование в проектной, исследовательской и других видах деятельности учащихся ИКТ (интернет - ресурсов; презентационных программ, мультимедийных средств). Индикатор – высокая оценка коллег, получаемая в ходе открытых занятий, а также результаты учебной деятельности учащихся, оформленные в цифровом виде;</li> <li>• разработка и использование учащимися общественно признанного авторского продукта (программы, сайта, учебного модуля и т.д.). Индикатор - предъявленный продукт;</li> <li>• увеличение количества учащихся (в %), принимающих участие, а также победивших в предметных олимпиадах и других предметных конкурсных мероприятиях по ИВТ школьного, окружного, городского, федерального и международного уровней. Индикатор – награды различного уровня, а также реестр участников конкурсных мероприятий.</li> </ul>

<p style="writing-mode: vertical-rl; transform: rotate(180deg);">Формирование учебной (интеллектуальной) компетентности (метапредметные результаты)</p>	<p>Способность учиться на протяжении всей жизни, самообразование.</p>	<ul style="list-style-type: none"> <li>• устойчивый интерес у школьников к чтению специальной и художественной литературы. Индикатор результаты анкетирования родителей, учащихся, экспертные оценки работников библиотеки;</li> <li>• систематическое выполнение домашней самостоятельной работы (в % от класса), выбор уровней для выполнения заданий;</li> <li>• использование опыта, полученного в учреждениях дополнительного образования в школе и классе. Индикатор –продукты деятельности ребенка, полученные в процессе внутришкольной и внутриклассной деятельности, а также участие и победы в различных проектах;</li> <li>• увеличение количества творческих (научных, проектных и других) работ учащихся по предметам образовательной программы ОУ, представленных на различных уровнях. Индикатор – награды различного уровня, полученные по результатам участия в конференциях и конкурсах, а также реестр участников конкурсных мероприятиях;</li> <li>• умение учиться (определять границу знания незнания, делать запрос на недостающую информацию через посещение консультаций, мастерских, общение с учителем через информационную среду и т.п.)</li> </ul>
---	---	--

**Организация методической работы включает следующие мероприятия:**

1. Семинары, педсоветы, посвященные содержанию и ключевым особенностям ФГОС ООО.
  2. Тренинги для педагогов с целью выявления и соотнесения собственной профессиональной позиции с целями и задачами ФГОС ООО.
  3. Заседания методических объединений учителей, классных руководителей.
  4. Участие педагогов в разработке разделов и компонентов основной образовательной программы образовательной организации.
  5. Участие педагогов в проведении мастер-классов, круглых столов, экспериментальных площадок, «открытых» уроков, внеурочных занятий и мероприятий по отдельным направлениям введения и реализации ФГОС ООО.
- Подведение итогов и обсуждение результатов мероприятий осуществляется в различных формах: совещания при директоре, заседания педагогического совета, методического совета, презентации, приказы, инструкции, рекомендации и т. д.
- Для достижения планируемых результатов основной образовательной программы основного общего образования в ходе ее реализации предполагается оценка качества и

результативности деятельности педагогических работников с целью коррекции их деятельности, а также определения стимулирующей части фонда оплаты труда.

### **Краткая характеристика деятельности служб по обеспечению методической работы в школе**

#### ***Методический совет:***

- обеспечивает непрерывное индивидуальное сопровождение педагогов МБОУ «ОСОШ №1»; организует работу руководителей методических объединений;
- осуществляет мониторинг услуг дополнительного профессионального педагогического образования для организации повышения профессиональной компетентности учителей;
- обеспечивает организацию и проведение «каникулярных учеб» педагогических кадров на базе образовательного учреждения;
- обеспечивает организацию и проведение общественно-педагогических акций, фестивалей и праздников под руководством администрации МБОУ «ОСОШ №1»;
- организует совместно с учреждениями дополнительного профессионального образования и другими образовательными учреждениями города семинары на базе школы.

#### ***Аттестационная комиссия:***

- осуществляет сопровождение аттестуемых учителей, профессиональное консультирование по нормативно-правовым вопросам и процедуре аттестации, составляет рекомендации для аттестуемых учителей.

### **Финансово-экономические условия реализации образовательной программы основного общего образования**

Финансово-экономические условия реализации Образовательной программы:

- обеспечивают государственные гарантии прав граждан на получение бесплатного общедоступного основного общего образования;
- обеспечивают в полной мере возможность исполнения требований ФГОС ООО;
- обеспечивают реализацию обязательной части Образовательной программы и части, формируемой участниками образовательных отношений, включая внеурочную деятельность;
- отражают структуру и объем расходов, необходимых для реализации Образовательной программы, а также механизм их формирования.

Финансовое обеспечение реализации Образовательной программы опирается на исполнение расходных обязательств, обеспечивающих государственные гарантии прав на получение общедоступного и бесплатного основного общего образования. Объем действующих расходных обязательств отражается в муниципальном задании МБОУ «ОСОШ №1».

Муниципальное задание устанавливает показатели, характеризующие качество и/или объем (содержание) государственной услуги (работы), а также порядок ее оказания (выполнения).

Муниципальное задание формируется в соответствии с основными видами деятельности, предусмотренными учредительными документами МБОУ «ОСОШ №1» на основании ведомственного перечня государственных услуг (работ), оказываемых (выполняемых) Школой.

Ведомственный перечень государственных услуг (работ), выполняемых Школой в части реализации Образовательной программы включает следующие государственные услуги (работы):

- реализация образовательной программы основного общего образования, обеспечивающей дополнительную (углубленную) подготовку по математике.
- реализация образовательной программы основного общего образования в форме

индивидуального обучения на дому;

- реализация дополнительной общеразвивающей программы в отделениях дополнительного образования;

- осуществление индивидуально ориентированной педагогической, психологической, социальной, медицинской и юридической помощи детям.

Финансовое обеспечение выполнения муниципального задания осуществляется в пределах бюджетных ассигнований.

Обеспечение государственных гарантий реализации прав на получение общедоступного и бесплатного основного общего образования в общеобразовательных организациях осуществляется в соответствии с нормативами, определяемыми органами государственной власти.

Норматив затрат на оказание муниципальной услуги по реализации образовательной программы основного общего образования включает:

- затраты на оплату труда и начисления на выплаты по оплате труда работников учреждения, непосредственно связанные с оказанием (выполнением) государственной услуги (работы);

- затраты на приобретение материальных ресурсов, непосредственно потребляемых в процессе оказания (выполнения) государственной услуги (работы);

- затраты на оплату труда и начисления на выплаты по оплате труда работников учреждения, которые не принимают непосредственного участия в оказании (выполнении) (работы);

- прочие косвенные затраты на общехозяйственные нужды, напрямую не связанные с оказанием (выполнением) определенной государственной услуги (работы).

Школа самостоятельно принимает решение в части направления и расходования средств муниципального задания и самостоятельно определяет долю средств, направляемых на оплату труда и иные нужды, необходимые для выполнения муниципального задания.

Дополнительными источниками обеспечения реализации Образовательной программы могут служить средства, поступающие от приносящей доход деятельности.

Система оплаты труда работников МБОУ «ОСОШ №1» регламентируется Положением об оплате труда работников МБОУ «ОСОШ №1».

000	Количество детей	Всего с субв. доп.лн.	Зарплата	Отчисления	Курсовая подготовка	Лицензирование ПО	Учебные	Учебные материалы	Итого
	438	27530017,9	16196928,68	4891473,4352172,87	2172,87	35232,76	1325424	0	22501231,74

## **Психолого-педагогические условия реализации основной образовательной программы основного общего образования**

Психолого-педагогические условия реализации Образовательной программы, созданные в МБОУ «ОСОШ №1», в полной мере обеспечивают:

- преемственность содержания и форм организации образовательной деятельности при получении основного общего образования;
- учет специфики возрастного психофизического развития обучающихся, в том числе особенности перехода из младшего школьного возраста в подростковый;
- формирование и развитие психолого-педагогической компетентности обучающихся, педагогических и административных работников, родительской общественности;
- вариативность направлений психолого-педагогического сопровождения участников образовательных отношений (сохранение и укрепление психологического здоровья обучающихся; формирование ценности здоровья и безопасного образа жизни; развития своей экологической культуры дифференциация и индивидуализация обучения; мониторинг возможностей и способностей обучающихся, выявление и поддержка одаренных детей, детей с ограниченными возможностями здоровья; психолого-педагогическая поддержка участников олимпиадного движения; обеспечение осознанного и ответственного выбора дальнейшей профессиональной сферы деятельности; формирование коммуникативных навыков в разновозрастной среде и среде сверстников; поддержка детских объединений, ученического самоуправления);
- диверсификацию уровней психолого-педагогического сопровождения (индивидуальный, групповой, уровень класса, уровень учреждения);
- вариативность форм психолого-педагогического сопровождения участников образовательных отношений (профилактика, диагностика, консультирование, коррекционная работа, развивающая работа, просвещение, экспертиза).

Основными формами психолого-педагогического сопровождения в МБОУ «ОСОШ №1» являются:

- диагностика, направленная на определение особенностей статуса обучающегося, которая может проводиться на этапе перехода обучающегося на следующий уровень образования и в конце каждого учебного года;
- консультирование педагогов и родителей;
- профилактика, экспертиза, развивающая работа, просвещение, коррекционная работа, осуществляемая в течение всего учебного времени.

Основными направлениями психолого-педагогического сопровождения в МБОУ «ОСОШ №1» относятся:

- сохранение и укрепление психологического здоровья;
- мониторинг возможностей и способностей обучающихся;
- психолого-педагогическую поддержку участников олимпиадного движения;
- формирование у обучающихся понимания ценности здоровья и безопасного образа жизни;
- развитие экологической культуры;
- выявление и поддержку детей с особыми образовательными потребностями и особыми возможностями здоровья;
- формирование коммуникативных навыков в разновозрастной среде и среде сверстников;
- поддержку детских объединений и ученического самоуправления;
- выявление и поддержку детей, проявивших выдающиеся способности.

Организационно-методическая работа, экспертная работа.



Психолого-педагогическое сопровождение может осуществляться на индивидуальном/ групповом уровнях, уровне класса, уровне гимназии.

На индивидуальном уровне ведущую роль играет педагог – психолог, социальный педагог или классный руководитель. Определяется направление, форма и длительность работы.

Уровень класса (группы). На данном уровне ведущую роль играют учителя и классный руководитель, обеспечивающие необходимую педагогическую поддержку ребенку в решении задач обучения, воспитания и развития. Основная цель их деятельности – развитие самостоятельности в решении проблемных ситуаций, предотвращение дезадаптации ребенка, возникновения острых проблемных ситуаций. Для достижения данной цели классный руководитель, совместно с психологом разрабатывает план развития класса и каждого ученика.

Уровень организации. На данном уровне ведется педагогом - психологом, учителями-предметниками, классными руководителями, социальным педагогом, выявляющими проблемы в развитии детей и оказывающими первичную помощь в преодолении трудностей. В рамках психолого-медико-педагогического консилиума разрабатываются план дальнейших действий, направленный на решение возникших трудностей ребенка, реализуются профилактические программы, осуществляется экспертная, консультативная, просветительская работа с администрацией и учителями.

## **План реализации основных направлений психолого-педагогического сопровождения**

### **в условиях введения ФГОС ООО**

#### Направления деятельности:

#### **1. Психологическое сопровождение учащихся в адаптационные периоды.**

Задачи:

- выявить особенности психологической адаптации учащихся (5 класс);
- привлечь внимание родителей к серьезности проблемы периода адаптации;
- осуществить развивающей работы с детьми, испытывающими трудности в адаптационный период (эмоционально-волевая сфера).

Участники	Планируемые мероприятия	Сроки	Планируемые результаты
Учащиеся 5 классов.	Наблюдение за процессом адаптации учащихся 5 классов.	в течение года	Выявление учащихся имеющих трудности адаптации.
Родители учащихся 5 классов.	Психолого-педагогический лекторий «Адаптация в среднем звене школы. Проблемы и сложности».	Сентябрь, октябрь	Повышение психологической компетенции в вопросах адаптационного периода, представления об ответственности и совместном решении с ребенком проблемных ситуаций.
Родители и учителя 5 классов.	Индивидуальное консультирование.	сентябрь-декабрь	
Учащиеся 5 классов.	Психолого-педагогическая диагностика уровня тревожности и мотивации учащихся 5-х классов.	октябрь (первичная) апрель (вторичная)	Выявление учащихся с высоким уровнем тревожности и низкой мотивацией.
Учителя.	Педконсилиум по итогам адаптации учащихся 5 классов.	октябрь	Выработка стратегии и тактики в оказании помощи учащимся,

			испытывающим трудности адаптации.
Учащиеся 5 классов	Групповые и индивидуальные занятия с учащимися 5-х классов, имеющими высокий уровень тревожности, социальную дезадаптацию.	ноябрь-декабрь	Снижение уровня тревожности у Пятиклассников.

## 2. Психологическое обеспечение профильного и профессионального самоопределения учащихся.

Задачи:

- выявление профессиональных интересов, склонностей, способностей учащихся 8 и 9 классов;
- оказание помощи в определении жизненных планов, профессионального самоопределения;
- просвещение родителей в сфере конструктивного взаимодействия с детьми в период профессионального самоопределения.

Участники	Планируемые мероприятия	Сроки	Планируемые результаты
Учащиеся 9 класса	Элективный курс "Мой выбор"	в течение года	Освоение учащимися способа самоопределения, умения определять жизненные цели, ставить ближайшие ориентиры.
Учащиеся 8 классов	Диагностика структуры учебных интересов.	декабрь	Выявление ярко выраженных и слабых интересов учащихся, первичная профориентация.
Учащиеся 9 классов	Профориентационная диагностика (интересы, склонности, способности). Профориентационные классные часы, беседы, игры. Просмотр видеофильма «Дороги, которые мы выбираем».	2 полугодие	Выявление профессиональной направленности. Определение дальнейшей перспективы обучения и развития учащихся.
Учащиеся 8, 9 классов, Родители.	Индивидуальные консультации по результатам профдиагностики учащихся 8 и 9 классов, разработка дальнейшего плана и траектории развития.	январь-февраль	Повышение психологической компетенции в вопросах проф. самоопределения подростков, выбор жизненного пути.

## 3. Психологическое обеспечение работы с одаренными детьми.

Задачи:

- выявить учащихся с высоким уровнем умственного развития;
- обучить педагогов способам выявления и развития детской одаренности.

Участники	Планируемые мероприятия	Сроки	Планируемые результаты
Учащиеся 5-6 классов.	Диагностика уровня умственного развития.	1 полугодие	Выявление учащихся с высоким уровнем умственного развития.
Одаренные,	Развивающее занятие	январь	Раскрытие потенциала

высокомотивированные учащиеся.	«Мои возможности, мои способности».		учащихся, их особенностей развития. Ориентация на усвоение УУД.
Учащиеся 9 классов.	Диагностика интересов, склонностей, способностей учащихся.	февраль	Выявление учащихся с высоким уровнем умственного развития.
Учителя	Выступление на педагогическом совете «Психологические особенности одаренных, высокомотивированных детей».	в течение года, по плану.	Повышение психологической компетенции педагогов работающих с одаренными детьми.
Родители	Индивидуальные консультации, просветительские беседы.	в течение года	Повышение психологической компетенции.

#### 4. Сохранение психологического здоровья школьников, педагогов в условиях образовательного процесса.

Задачи:

- формирование благоприятных взаимоотношений в классе (профилактика социальной дезадаптации), толерантного отношения в коллективе;
- профилактика употребления ПАВ 5-7 классы;
- профилактика стресса, суицидальных склонностей, асоциального, девиантного поведения среди подростков 5-9 классы;
- просвещение родителей в сфере воспитания и взаимоотношении с детьми;
- профилактика эмоционального выгорания педагогов.

Участники	Планируемые мероприятия	сроки	Планируемые результаты
Учащиеся 5 – 7 классов	Классные часы по профилактике употребления ПАВ и табакокурения.	1 полугодие	Снизить вероятность употребления ПАВ и табакокурения. Формирование ответственности у детей за свою жизнь и здоровье.
Учащиеся 5 – 8 классов	Занятие на развитие навыков Поведения в конфликте «Конфликт. Пути разрешения конфликта».	1 полугодие	Овладение знаниями и способами разрешения конфликтных ситуаций.
Учащиеся 5 – 9 классов.	Профилактические классные часы: - «Стресс. Что делать?»; - «Учимся справляться с агрессией и гневом»; - «Мои мечты, надежды, страхи, опасения».	в течение года	Овладение техникой релаксации, саморегуляции и самоконтроля учащихся.
Учащиеся, родители, учителя.	Индивидуальные консультации, психолого-педагогическая диагностика, просветительская работа (по запросу).	в течение года	Оказание психологической помощи и поддержки всем участникам образовательного процесса (дать рекомендации).
Учащиеся	Развивающие тренинговые		Коррекция эмоционально –

	занятия (по запросу).		волевой, личностной сферы.
Учащиеся «группы риска», состоящие на ВШУ, ОДН.	Беседы, психолого-педагогическая диагностика, занятия для нормализации психоэмоциональной сферы, познавательной деятельности (по индивидуальному плану).	в течение года	Психологическое сопровождение детей «группы риска».
Родители, учителя – предметники, классные руководители.	Психологическое просвещение «Компьютер в жизни подростка. Друг или враг?»	в течение года, по плану	Повышение психологической и социальной компетенции родителей, педагогов, администрации гимназии.
	Выступление на ШМО классных руководителей: - «Природа конфликта. Особенности подросткового периода»; - «Школьная тревожность. Как распознать?».		
	Выступление на педагогическом совете «Приемы релаксации. Профилактика эмоционального выгорания».	декабрь	
	Выступление на родительском собрании «Как помочь в ситуации подготовки ребенка к ОГЭ?» 9-е классы.		

**Планируемые результаты реализации программы психолого-педагогического сопровождения образовательного процесса:**

1. Повышение психологического комфорта всех участников образовательного процесса.
2. Снижение уровня тревожности учащихся на этапе адаптации учащихся, успешная социализация.
3. Повышение уровня психологической готовности выпускников к ОГЭ.
4. Уменьшение факторов риска, приводящих к правонарушениям и злоупотреблению психоактивными веществами в подростковой среде.
5. Формирование у подростков представлений об общечеловеческих ценностях, толерантности, здоровом образе жизни.
6. Профессиональное самоопределение выпускников.
7. Повышение психологической культуры и грамотности всех участников образовательного процесса.

**Деятельность школьного ППК по психолого-педагогическому сопровождению участников образовательного процесса**

В целях обеспечения психолого-педагогического сопровождения в Школе в качестве структурного подразделения ППК, в котором работают педагог-психолог, социальный педагог, учитель-логопеды.

Основными задачами деятельности ППК являются:

- осуществление психолого-педагогической диагностики для раннего выявления различного рода проблем у учащихся, определения причин их возникновения и поиска наиболее эффективных способов их профилактики и преодоления;

- осуществление в разнообразных формах индивидуального сопровождения развития ребенка, направленного на преодоление проблем, возникающих у него в процессе обучения, общения, на этапе выбора профиля обучения и профессионального самоопределения;
- разработка и реализация индивидуально-ориентированных программ сопровождения;
- проведение комплекса мероприятий для выявления и сопровождения учащихся «группы риска»;
- обеспечение преемственности в процессе обучения и сопровождения ребенка;
- разработка и реализация системно-ориентированных программ сопровождения, направленных на профилактику проблем в учебной, социальной и эмоционально-волевой сферах, сохранение здоровья учащихся;
- содействие обеспечению условий для обучения в массовой школе детей с проблемами в развитии;
- осуществление информационной поддержки учащихся, педагогических работников и родителей по проблемам в учебной, социальной и эмоциональной сферах а также по вопросам выбора профиля обучения;
- распространение опыта сопровождения обучающихся, повышение психолого-педагогической компетентности всех участников образовательного процесса.

Основными направлениями работы ППК являются:

- помощь в выборе образовательного маршрута и профиля обучения, сопровождение на этапе профессионального самоопределения;
- помощь в преодолении учебных затруднений, профилактика трудностей в учебе;
- сопровождение учащихся с социально-эмоциональными проблемами;
- сопровождение социально-уязвимых семей, детей с ослабленным здоровьем;
- выявление и сопровождение учащихся «группы риска»;
- профилактика социально-эмоциональных проблем у учащихся.

### **Информационно-методические условия реализации основной образовательной программы основного общего образования**

Информационно-методические условия реализации основной образовательной программы общего образования обеспечены современной информационно-образовательной средой, созданной в Школе.

Информационно-образовательная среда МБОУ «ОСОШ №1» включает:

- комплекс информационных образовательных ресурсов, в том числе цифровые образовательные ресурсы;
- систему современных педагогических технологий, обеспечивающих обучение в современной информационно-образовательной среде.

Информационно-образовательная среда МБОУ «ОСОШ №1» обеспечивает:

- информационно-методическую поддержку образовательной деятельности;
- планирование образовательной деятельности и её ресурсного обеспечения;
- мониторинг и фиксацию хода и результатов образовательной деятельности;
- мониторинг здоровья обучающихся;
- современные процедуры создания, поиска, сбора, анализа, обработки, хранения и представления информации;
- дистанционное взаимодействие МБОУ «ОСОШ №1» с другими организациями, осуществляющими образовательную деятельность, и организациями социальной сферы.

В Школе имеется медиатека, кабинет информатики. Всем участникам образовательных отношений обеспечен постоянный и устойчивый доступ к любой информации, связанной с реализацией Образовательной программы, достижением планируемых результатов, организацией образовательной деятельности и условиями её осуществления.

Учебно-методическое и информационное обеспечение реализации Образовательной программы обеспечивает:

- информационную поддержку образовательной деятельности обучающихся и педагогических работников на основе современных информационных технологий в области библиотечных услуг;
- 100 % укомплектованность учебниками, учебно-методической литературой и материалами по всем учебным предметам Образовательной программы.

Список учебников ежегодно является приложением к учебному плану.

Фонд дополнительной литературы включает отечественную и зарубежную, классическую и современную художественную литературу; научно-популярную и научно-техническую литературу; издания по изобразительному искусству, музыке, физической культуре и спорту, экологии, правилам безопасного поведения на дорогах; справочно-библиографические и периодические издания; собрание словарей; литературу по социальному и профессиональному самоопределению обучающихся.

Необходимое для использования ИКТ оборудование, имеющееся в МБОУ «ОСОШ №1», отвечает современным требованиям и обеспечивает использование ИКТ:

- в учебной деятельности;
- во внеурочной деятельности;
- в исследовательской и проектной деятельности;
- при измерении, контроле и оценке результатов образования;
- в административной деятельности.

№	Наименование	Количество
1	Интерактивная доска	29
2	Мультимедийный проектор	
3	Телевизор	10
4	Компьютер	45
5	МФУ	53
6	Документ-камера	18
7	МФУ (принтер + сканер + ксерокс)	5
8	Ноутбук	83
9	Проектор	

### **Механизмы достижения целевых ориентиров в системе условий**

Интегративным результатом выполнения требований Образовательной программы является создание и поддержание в Школе образовательной среды, адекватной задачам достижения личностного, социального, познавательного (интеллектуального), коммуникативного, эстетического, физического, трудового развития обучающихся. Созданные в Школе условия:

- соответствуют требованиям ФГОС ООО;
- обеспечивают достижение планируемых результатов освоения Образовательной программы и реализацию предусмотренных в ней программ учебных предметов, Программы воспитания и социализации обучающихся, Программы коррекционной работы;
- учитывают особенности МБОУ «ОСОШ №1», ее организационную структуру, запросы участников образовательных отношений;
- предоставляют возможность взаимодействия с социальными партнерами, использования ресурсов социума, в том числе и сетевого взаимодействия.

## Критерии оценки результативности деятельности педагогических работников

Критерии	Показатели	Результат показателей
1. Результаты освоения учащимися образовательных программ	<p>1.1. Стабильная и позитивная динамика уровня обученности</p> <p>1.2. Качество знаний учащихся</p> <p>1.3. Результаты государственной итоговой аттестации обучающихся</p> <p>1.4. Результаты промежуточной аттестации учащихся по предмету</p>	<p>1.1. 80-100% - оптимальный, 50-79% - допустимый, 0-49% - критический.</p> <p>1.2. Качество знаний: 64-100% - высокое, 36-63% - среднее, 0-35% - низкое.</p> <p>1.3. Отсутствие учащихся, получивших отметки «2»</p> <p>1.4. Отсутствие учащихся, получивших отметки «2»</p>
2. Выявление и развитие способностей обучающихся к интеллектуальной, творческой деятельности	<p>2.1. Систематичность внеурочной деятельности</p> <p>2.2. Количество учащихся, ежегодно вовлеченных во внеурочную деятельность, организуемую аттестуемым по предмету</p> <p>2.3. Наличие особых достижений учащихся по предмету при позитивной динамике количества участников, призеров, лауреатов, победителей.</p> <p>2.4. Доля учащихся, испытывающих интерес к изучению предмета</p>	<p>2.1. Ежегодная реализация программ элективных курсов и факультативов (по запросам участников образовательного процесса)</p> <p>2.2. Положительная динамика количества учащихся (от 15 % и выше), вовлеченных в разработанный и реализованный учителем внутришкольный социально-ориентированный, творческий или исследовательский проект по предмету.</p> <p>2.3. Учащиеся являются победителями, призерами, лауреатами очных, заочных олимпиад, конкурсов, соревнований.</p> <p>2.4. Доля учащихся, испытывающих интерес к предмету, составляет от 11% и выше.</p>

<p>3. Обеспечение высокого качества обучения обучающихся образовательной программы</p>	<p>3.1. Продуктивное использование современных образовательных технологий в образовательном процессе</p> <p>3.2. Организация деятельности учащихся по самоконтролю и самооценке учебной и внеурочной деятельности</p> <p>3.3. Использование потенциала предмета в воспитании у школьников ценностного отношения к предмету и коммуникативных универсальных учебных действий</p> <p>3.4. Взаимодействие семьей учащихся и иным участниками образовательного процесса по содействию в освоении школьниками образовательных программ</p> <p>3.5. Использование информационно-коммуникационных технологий в образовательном процессе.</p>	<p>3.1. Грамотное использование педагогических технологий, наличие методических разработок деятельностного урока.</p> <p>3.2. Использование приемов формирования оценочной самостоятельности школьников характеризуется системностью, разнообразием, наличием динамики в развитии регулятивных УУД</p> <p>3.3. Задания и работы учащихся имеют ценностное содержание, предполагают выполнение на коллективной основе, характеризуются системностью и наличием диагностики личностных и коммуникативных</p> <p>3.4. Взаимодействие с семьей учащихся и иными участниками образовательного процесса по содействию в освоении школьниками образовательных программ</p> <p>3.5. Использование информационно-коммуникационных технологий в образовательном процессе.</p>
<p>4. Профессиональное развитие учителя</p>	<p>4.1. Освоение программ повышения квалификации или профессиональной переподготовки.</p> <p>4.2. Систематическая работа по обобщению собственного педагогического опыта</p>	<p>4.1. Освоение программ повышения квалификации, курсов в форме стажировок, в очной, очно-заочной форме не реже 1 раза в 3 года, в форме проблемных семинаров; или дистанционной формы обучения.</p> <p>4.2. Педагогический опыт</p>



	<p>4.3. Проектная, исследовательская, научно-экспериментальная, организационно-методическая, творческая деятельность учителя</p> <p>4.4. Экспертная деятельность</p> <p>4.5. Трансляция обобщенного личного педагогического опыта в форме открытых уроков, мастер-классов, семинаров, проведения занятий на курсах повышения квалификации, в т.ч. через Интернет.</p> <p>4.6. Участие в очных профессиональных конкурсах.</p>	<p>обобщен в виде методической разработки урока, внеклассного мероприятия; учитель является составителем методических продуктов дидактических материалов, является составителем программ МО, олимпиадных заданий.</p> <p>4.3. Участие в проектах исследовательской, научно-экспериментальной, организационно-методической и творческой деятельности.</p> <p>4.4. Является членом экспертных групп, жюри олимпиад, конкурсов, соревнований</p> <p>4.5. Представление опыта на разных уровнях/уровне; победитель, призер (лауреат) конкурсов профессионального мастерства, участник заочных конкурсов профессионального мастерства.</p> <p>4.6. Победитель, призер (лауреат), участник.</p>
--	---	---

**Сетевой график (дорожная карта) по формированию необходимой системы условий и контроля ее состояния**

Мероприятие	Срок реализации/ контроля	Ответственные	
Реализация		Контроль	
Разработка и утверждение рабочих программ по предмету, учебному курсу, программ внеурочной деятельности	август	Педагогические работники	Заместитель директора
Развитие кадрового потенциала			
Развитие профессиональной компетентности педагогов по вопросам реализации системно-деятельностного подхода через создание условий для дополнительного профессионального образования	В течение года в соответствии с планом работы и индивидуальными программами самообразования	Педагогические работники	Заместитель директора, руководители ШМО
Использование форм методической работы в школе для повышения компетентности педагогов в вопросах ФГОС в рамках деятельности школьного методического объединения учителей	В соответствии с планом методической работы	Педагогические работники	Администрация школы
Мотивация творческого и профессионального роста педагогов (участие в конкурсах, публикации, мастер-классы, предъявление опыта)	В соответствии с программами самообразования	Педагогические работники	Заместитель директора, руководители ШМО
Разработка и реализация индивидуальных программ самообразования педагогов	Август Сентябрь	Педагогические работники	Заместитель директора, руководители ШМО
Психолого-педагогические условия			
Оказание психолого-педагогической поддержки учащимся	В течение года согласно плана работы школы	Педагогические работники	Администрация школы
Финансовые условия			
Стимулирование педагогических работников за обеспечение индивидуального подхода к учащимся и качество работы (достижение высоких результатов)	Ежемесячно	Комиссия по установлению стимулирующих выплат	

Материально-технические условия			
Выполнение всех санитарно-технических норм организации образовательной деятельности	Контроль – в соответствии с планом работы школы	Педагогические работники	специалист по охране труда, заместитель директора
Оснащение школы в соответствии с перспективным планом финансово-хозяйственной деятельности: Приобретение динамических моделей, таблиц, интерактивных обучающих игр для совершенствования учебной зоны.	В соответствии с планом финансово-хозяйственной деятельности	Техник	
Информационно-методические условия			
Расширение ресурсов школьной медиатеки, приобретение информационно-образовательных ресурсов	В течение года	Библиотекарь	Заместитель директора
Расширение ресурсов информационного обеспечения	В течение года	Педагогические работники	Заместитель директора

#### Контроль за состоянием системы условий.

Критерий	Индикатор	Периодичность	Ответственный
Кадровый потенциал	Наличие педагогов, способных реализовывать ООП (по квалификации, по опыту, повышение квалификации, наличие званий, победители профессиональных конкурсов, участие в проектах, грантах и т.п.)	Сентябрь Декабрь Май	Заместитель директора, руководители ШМО
Санитарно-гигиеническое благополучие образовательной среды	Соответствие условий гигиеническим требованиям, требованиям пожарной безопасности, соблюдение требований СанПиН; состояние здоровья учащихся; обеспеченность горячим питанием.	В соответствии с планом контроля	Специалист по охране труда, Администрация школы
Финансовые условия	Выполнение нормативных государственных требований	Ежеквартальные отчёты	техник, главный бухгалтер

Информационно-техническое обеспечение	Обоснованное и эффективное использование информационной среды (ЭОР, цифровых образовательных ресурсов, владение ИКТ-технологиями) в образовательном процессе. Регулярное обновление школьного сайта. Систематичность в работе с электронным журналом.	1 раз в год согласно плану работы школы	Заместитель директора, учителя
Правовое обеспечение реализации ООП	Наличие локальных нормативно-правовых актов и их использование всеми субъектами образовательных отношений. Своевременное пополнение нормативно-правовой базы школы; своевременное внесение изменений в локальные и нормативные акты	Август, сентябрь.	Директор школы, Заместитель директора
Материально-техническое обеспечение ООП	Обоснованность использования помещений и оборудования для реализации основной образовательной программы начального общего образования; обоснованность приобретения оборудования.	1 раз в год (июнь)	Заместитель директора
Информационно-методическое обеспечение ООП	Обоснование использования списка учебников для реализации задач ООП; наличие и оптимальность других учебных и дидактических материалов, включая цифровые образовательные ресурсы, частота их использования обучающимися на индивидуальном уровне	Заказ учебников – февраль-март обеспеченность учебниками – август-сентябрь	Библиотекарь Заместитель директора по УВР, учителя

	Обеспечение контролируемого доступа участников образовательного процесса к информационным образовательным ресурсам в сети Интернет	1 раз в месяц	Заместитель директора
--	--	---------------	-----------------------

---